

Бекітемі:

Утверждаю:

Белағаш ауылының жалпы

орта білім беретін

мектебі КММ директоры

А.Е.Ергалиева



Келесемін:

Согласовано:

Оқу ісі меңгерушісі

Ж.В.Янчиева

**Мектепке дейінгі тәрбие мен оқытудың үлгілік оқу жоспарының және
Мектепке дейінгі тәрбие мен оқытудың үлгілік оқу бағдарламасының негізінде
2023-2024 оқу жылына арналған 0 сыныбының тәрбиелеу - білім беру процесінің оқыту циклограммасы**

**Циклограмма воспитательно – образовательного процесса
для 0 класса на 2023-2024 учебный год
на основе Типового учебного плана дошкольного воспитания и обучения и
Типовой учебной программы дошкольного обучения**

Тәрбиешілер: Тимурашева А.В.

Воспитатель: Тимурашева А.В

2023-2024 оқу жылы

2023-2024 учебный год

Циклограмма воспитательно-образовательного процесса

Организации образования - КГУ «Общеобразовательная школа села Белагаш»

Предшкольный класс

Возраст детей - 5-6 лет

На какой период составлен план (указать дни недели, месяц, год) – 01.09.23

Воспитатель: Тимурашева А.В


Примерный режим дня	Понедельник	Вторник	Среда	Четверг	Пятница 1.09.2023
Прием детей					<p>Приветствие «Комплимент» <u>Задача:</u> способствовать повышению уверенности в себе (основы грамоты). Дидактическая игра: «Где мы были». Задачи: упражнять в составлении творческого рассказа из личного опыта (основы грамоты). Настольные игры по желанию детей. Казахский язык*** (словарный минимум: Қайырлы таң! Қайырлы күн! Сәлеметсіз бе!)</p>
Беседа с родителями, консультации					<p>Беседы с родителями по вопросам здоровья, домашнего режима для ребенка, о воспитании, развитии и его достижениях, консультации</p>
Самостоятельная деятельность детей (игры малой подвижности, настольные игры, изобразительная деятельность, рассматривание книг и другие)					<p>Предметное рисование: «Украсим шарами наш класс» <u>Задача:</u> закреплять умение рисовать предметы округлой формы и навыки закрашивания карандашом с учетом формы, развитие умения рисовать в композиции, сочетая размеры предметов (рисование). Игра-ассоциация: «Детский сад». <u>Задача:</u> развитие логического мышления, умения строить ассоциативные связи (основы математики)</p>
Утренняя гимнастика	<p>Физическая активность** Казахский язык*** (словарный минимум: бір, екі, үш, оң, сол). Музыка**** Задача: Учить выполнять упражнения, меняя движения в соответствии с изменениями характера музыки 1 комплекс (без предметов) І. Построение в колонну по одному. Ходьба, на сигнал (воробьи) остановиться, сказать «Чик- чирик». Повторить 3-4 раза. Ходьба и свободное перестроение. (30с.) ІІ. ОРУ 1. И.п. - стоя, ноги слегка расставить, руки вдоль туловища. «Птички машут крыльями» - поднять руки в стороны до уровня плеч, затем опустить, произнося: «Чик – чирик». Повторить 4-5 раз</p>				

					<p>2. И.п. - встать прямо, ноги слегка расставить, руки на поясе. Повороты туловища влево и вправо. Повторить 4 раза в каждую сторону.</p> <p>3. И.п. - стоя, ноги на ширине плеч, руки за спиной, наклониться вперед - вниз и постучать пальцами по коленям, произнося «Чик-чирик», вернуться в и. п. Повторить 5-6 раз.</p> <p>4. И.п. - лечь на спину, руки вдоль туловища. Поднять руки и ноги вверх и побарахтаться, как жучок, повернуться на спину, вернуться в и. п. Повторить 4-5 раз.</p> <p>5. Повторение упражнения №1</p> <p>III. Прыжки и ходьба в колонну по одному (30с.)</p> <p>- дыхательные упражнения</p> <p>- игра малой подвижности «Части тела»</p>
<p>Подготовка к организованной деятельности(далее - ОД)</p>					<p>Дидактическая игра «Чего не стало?» с использованием игрушек. Задачи упражняться в образовании форм родительного падежа множественного числа существительных</p> <p>(основы грамоты)</p>
<p>ОД по расписанию организации образования</p>					<p>1. Основы грамоты</p> <p>«Звуки, которые нас окружают»</p> <p>Задачи: учить детей слышать в словах разные звуки и различать речевые и неречевые звуки. Упражнять умение интонационно произносить звуки. Закреплять умение плавно и безотрывно обводить предметы по точкам. Развивать фонематический слух, речь, внимание, память, мелкую моторику пальцев рук при выполнении графических работ. Воспитывать самостоятельность и аккуратность</p> <p>2.Художественная литература</p> <p>Рассказ Турежанова М. «Помощь»</p> <p>Задачи: учить детей различать и называть жанр литературного произведения– рассказ, жанр фольклора–пословицы; умению чувствовать характер повествования, выражать свое отношение к персонажам и их поступкам. Учить делиться собственным опытом заботливого отношения к своим близким и родным. Развивать связную речь, мышление, память детей. Воспитывать уважение к труду, чувство любви и заботливого отношения к своим близким и родным.</p> <p>3.Конструирование</p> <p>Самолет</p> <p>Задачи: научить детей строить самолеты, используя свои наблюдения, а также по выбранному образцу, анализировать образец, выделяя в нем основные части и детали; развивать умение предварительно обдумывать ход своей работы; воспитывать самостоятельность, любознательность.</p> <p>4.Физическая культура</p> <p>Знакомство с техникой безопасности в спортивном зале.</p>

					Задачи: Формирование навыков безопасного поведения при выполнении движений.
Подготовка к прогулке	<p>Мотивация детей к прогулке; отбор игрового материала для прогулки; индивидуальные беседы с детьми. Создавать условия для самостоятельной двигательной активности детей, беседа с детьми о правильном использовании спортивно-игровым оборудованием и спортивными принадлежностями.</p> <p>Последовательное одевание детей (в зависимости от погодных условий), наблюдение за правильным одеванием (развитие речи, навыки самообслуживания, развитие крупной и мелкой моторики).</p>				
Прогулка					<p>Наблюдение за сезонными изменениями в природе Задача: формировать представления об изменениях в природе (день стал короче, ночь длиннее); — учить различать и характеризовать приметы ранней осени, узнавать их в стихотворениях; — воспитывать любовь к природе. (ознакомление с окружающим)</p> <p>Ход наблюдения Миновало лето, Осень наступила. На полях и в рощах Пусто и уныло. Птички улетели, Стали дни короче. Солнышка не видно, Темны-темны ночи (художественное слово).</p> <p>Воспитатель загадывает детям загадки. • Висят на ветке золотые монетки. <i>(Осенние листья.)</i> • На потолке, в уголке висит сито — не руками свито. <i>(Паутина.)</i> • Без рук, а холст ткёт. <i>(Паук.)</i></p> <p>Воспитатель рассказывает детям о приметах. билингвальный компонент: күз – осень, жапырқтар – листья, сары – жёлтый, кызыл – красный, погода - ауа райы.</p> <p>Трудовая деятельность: Уборка мусора на участке. Задача: воспитывать стремление к труду.</p> <p>Подвижные игры: «Гуси», «Пастух и стадо». Задача: - совершенствовать координацию движений; — развивать ловкость, пространственную ориентировку.</p> <p>Индивидуальная работа: «Поймай мяч». Задача: развивать ловкость (физическое развитие)</p>
Возвращение с прогулки	<p>Последовательное раздевание, складывание в шкафчики, мытье рук.</p> <p>При раздевании побуждать детей класть колготки, шорты в шкаф. Продолжать учить, вежливо выражать просьбу о помощи. Учить брать мыло из мыльницы, с помощью взрослых намыливать руки.</p> <p>Рассматривание картинок: «Дети моют руки». Беседа по ним.</p>				
самостоятельная деятельность детей, игры					<p>Д/игра «Магазин» Задача: Продолжать учить детей определять первый звук слова. (основы грамоты)</p>

					<p>Экспериментирование с разными видами бумаги. Задачи: показать детям, что бумага может отличаться по жёсткости, цвету, цели использования. Рисование гуашью (рисование)</p> <p>Игра «Три цветка»</p> <p>Дидактическая игра на определение характера музыки.</p> <p><u>Задача:</u> развивать у детей представления о различном характере музыки (весёлая, жизнерадостная; спокойная, колыбельная; грустная). (музыка).</p>
Индивидуальная работа с детьми					<p>Основы грамоты</p> <p>Дидактическая игра «Закончи слово»</p> <p><u>Задача:</u> Развивать умение детей делить слова на слоги. (Ульяна, Рома, Саша, Дильназ)</p>
Уход детей домой					Беседа с родителями «Что мы узнали нового за неделю»

01.09.2023г

Проверила зам по УР:  Янчиева.Ж.В.

Циклограмма воспитательно-образовательного процесса

Организации образования - КГУ «Общеобразовательная школа села Белагаш»

Предшкольный класс

Возраст детей - 5-6 лет

На какой период составлен план (указать дни недели, месяц, год) – с 04.09.23 по 08.09.23

Воспитатель: Тимурашева А.В

Примерный режим дня и его краткое содержание	Понедельник 04.09.23.	Вторник 05.09.23.	Среда 06.09.23.	Четверг 07.09.23	Пятница 08.09.23.
Прием детей	<p>Приветствие «Эхо» Задачи: продолжать создавать обстановку доверия в группе, развивать групповую сплоченность. Развивать эмоциональную выразительность, внимание, быстроту реакции. Каждый ребенок проговаривает и прохлопывает свое имя (например, Та-ня). А все остальные дети, как эхо, его повторяют. (развитие речи) Лепка знакомых предметов по замыслу и желанию детей. Слушание Гимна. (казахский язык) Казахский язык*** <i>(словарный минимум: Қайырлы таң! Қайырлы күн! Сәлеметсіз бе!)</i></p>	<p>Приветствие «Комплимент» Задачи: способствовать повышению уверенности в себе. Дети передают мяч по кругу и говорят друг другу комплименты – приятные, ласковые слова, которые хотелось бы сказать этому человеку. (ознакомление с окружающим миром) Настольные игры по желанию детей. Казахский язык*** <i>(словарный минимум: Қайырлы таң! Қайырлы күн! Сәлеметсіз бе!)</i></p>	<p>Приветствие «Эхо» Задачи: продолжать создавать обстановку доверия в группе, развивать групповую сплоченность. Сюжетная игра: «Покупаем подарок другу». Задачи: развитие связной речи детей, расширение словарного запаса по теме «игрушки» (развитие речи). Настольные игры по желанию детей. Казахский язык*** <i>(словарный минимум: Қайырлы таң! Қайырлы күн! Сәлеметсіз бе!)</i></p>	<p>Приветствие «Букет» Задачи: Развивать эмоциональную выразительность, внимание. Вправо, влево повернись и в цветочек превратись. Собираемся в букеты: по два, по четыре, все вместе. Какой красивый, большой букет у нас получился. Кому бы вы хотели его подарить? (худ.литература) Совместное общение: проектирование интересных краткосрочных и долгосрочных дел (ознакомление с окружающим миром). Казахский язык*** <i>(словарный минимум: Қайырлы таң! Қайырлы күн! Сәлеметсіз бе!)</i></p>	<p>Приветствие «Путешествие в страну звуков» Задачи: Развивать фонематический слух. Ведущий отбирает 3 таблички с буквами, которые вставляет в прорези вагонов, и 9 картинок с изображениями животных, объясняя детям: «Прибыл поезд для зверей и птиц. В нем 3 вагона, Каждое животное может ехать только в определенном вагоне. В первом вагоне поедут животные, в названии которых есть звук [т] и т. д. Задания можно менять. (основы грамоты). Казахский язык*** <i>(словарный минимум: Қайырлы таң! Қайырлы күн! Сәлеметсіз бе!)</i></p>

Беседа с родителями, консультации	Беседы с родителями о самочувствии детей, о проведённых выходных.	Беседа «Семья. Семейный климат»	Беседа «Полезные овощи в рационе детей»	Беседа «Если дети играют в агрессивные игры»	Беседа «На что ребёнок имеет право»
Самостоятельная деятельность детей (игры малой подвижности, настольные игры, изобразительная деятельность, рассмотрение книг и другие)	Беседа «Правила для дежурных» Задачи: напомнить детям, как накрывать на стол, учить действовать последовательно и аккуратно, обсудить важность выполняемой работы. Продолжать формировать трудовые навыки, необходимые при дежурстве. (основы грамоты) «Автобус» Задачи: Развивать фонематический слух детей. (грамоты)	Чтение Т.Волгина «Курочка» Вышла курочка гулять, Свежей травки пощипать, А за ней ребятки, Желтые цыплятки. Ко-ко-ко да ко-ко-ко, Не ходите далеко, Лапками гребите, Зернышки ищите! (худ.литра). Предложить лепить овощи по желанию детей желанию детей (лепка) . Ди/игра «Назови насекомое» Задача: Развивать сообразительность, мыслительные операции. Закрепить знания о насекомых, их внешнем виде, повадках, о пользе и вреде которые они приносят. (озн.с окруж.миром).	Аппликация «Разноцветные мячи». Задачи: закрепление умения пользоваться ножницами, вырезая круглую и овальную формы, срезая уголки у прямоугольника. Закреплять умение наклеивать разноцветные мячи разного размера, цвета из цветной бумаги. Пальчиковая гимнастика: «Достық» Біздің топта ұлдар мен қыздар өзара дос (колдың саусақтары өзара бірігеді) Кішкентай саусақтар біз сенімен достасамыз (екі колдың саусақтарын бір-біріне тигізу)Бір, екі, үш, төрт, бес (шынашақтан бастап, саусақтарды кезекпен бір-біріне тигізу) (казахский язык),	Чтение «Лиса и кувшин» обр. О. Капица Задачи: Воспитание добрых чувств; формирование представлений о жадности и глупости. (художественная литература). Упражнение «Построим дом» Задачи: Составление домов разных размеров. Учить детей подбирать двери, окна, крыши, соответствующие величине данного дома. (конструирование) Закрепить знакомые слова на казахском языке (рахмет, сәлеметсіз бе, қайырлы таң, сау болыңыз).	Дидактическая игра «Ворота» Задачи: Упражнять детей в различении гласных и согласных звуков. (основы грамоты). Игра-ассоциация: «Живые числа». Задачи: упражнять в счете (прямом и обратном) в пределах 10. (основы математики) Билингвальный компонент: я-мен, моя семья-менің отбасым (казахский язык).
Утренняя гимнастика	Физическая активность** Казахский язык*** (словарный минимум: бір, екі, үш, оң, сол). Музыка**** Задача: Учить выполнять упражнения, меняя движения в соответствии с изменениями характера музыки 1 комплекс (без предметов) Построение в шеренгу, колонну, проверка осанки; ходьба в колонне по одному на носках, руки за головой, на пятках, руки за спину, лёгкий бег, ходьба. Упражнения без предметов				

	<p>«Хлопок вверх» И. П.: ноги слегка расставлены, руки внизу 1- руки через стороны вверх, хлопнуть в ладоши, 2- и. п. «Качаем головой» И. П.: ноги вместе, руки на поясе 1- наклон головы вправо, 2- и. п., 3 – наклон влево, 4 – и.п. «Наклонись вперёд» И. П.: ноги на ширине плеч, руки на поясе 1- наклон вперёд, руками коснуться носочков, 2- и.п. «Маятник» И. П.: ноги на ширине плеч, руки на поясе 1- наклон вправо, 2- наклон влево «Приседания» И. П.: пятки вместе, носки врозь, руки на поясе 1 - присесть, руки вперёд, 2- и. п. «Прыжки-звёздочки» И. П.: ноги вместе, руки внизу 1 – ноги врозь, руки вверх, 2- и.п. III. Перестроение в колонну по одному, лёгкий бег, ходьба.</p>				
<p>Подготовка к организованной деятельности (далее - ОД)</p>	<p>Утренний круг «Жучок»-развивать дружеские отношения в детском коллективе.Артикуляционная гимнастика«Хоботок». Задачи: развитие правильного звукопроизношения, умения удерживать губы в улыбке, вытянутыми вперёд (развитие речи).</p>	<p>Утренний круг «Здравствуй, солнце золотое!» - воспитывать дружеские отношения друг к другу, взаимопомощь. Артикуляционная гимнастика«Домик открывается» Задачи: развитие правильного звукопроизношения, умения удерживать губы в улыбке, вытянутыми вперёд (ознаком.с окруж.миром).</p>	<p>Дидактическая игра: «Кто я?» Задачи: развивать умение делать простейшие умозаключения. Чередование артикуляционной гимнастики «Хоботок» - «Улыбка» - «Домик открывается». Задачи: развитие правильного звукопроизношения, умения чередовать выполнение различных упражнений (развитие речи).</p>	<p>Упражнение «Вчера, сегодня, завтра» Задачи: в игровой форме упражнять в активном различении временных понятий «вчера», «сегодня», «завтра». (основы математики)</p>	<p>Пальчиковая гимнастика «Фруктовая ладошка» Этот пальчик - апельсин, Он, конечно, не один. Этот пальчик - слива, Вкусная, красивая. Этот пальчик - абрикос, Высоко на ветке рос. Этот пальчик - груша, Просит: «Ну-ка, скушай!» Этот пальчик - ананас, Поочередно разгибают пальчики из кулачка, начиная с большого.</p>

					Фрукт для вас и для нас. (Художественная литература)
ОД по расписанию организации образования	<p>1. Развития речи Осень Задачи: учить составлять рассказ по схеме, обогащать и активизировать словарь детей существительными, прилагательными глаголами; выработать четкую артикуляцию звуков, интонационную выразительность; развивать связную речь, внимание, память.</p> <p>2. Основы грамоты «Звуки, которые нас окружают» Задачи: учить детей слышать в словах разные звуки и различать речевые и неречевые звуки. Упражнять умение интонационно произносить звуки. Закреплять умение плавно и безотрывно обводить предметы по точкам. Развивать фонематический слух, речь, внимание, память, мелкую моторику пальцев рук при выполнении графических работ.</p>	<p>1. Казахский язык Менің балабақшам Задачи: Балаларды өз мектебі туралы айтуға үйрету. Мектеп туралы түсініктерді кеңейту. Күнделікті өмірде қазақ тілінің сөздері мен сөйлемдерін түсінуге және қолдануға үйрету. Диалогқа қатысуға үйрету. - сөз тіркестерін айтуда, сөйлемдер құруда жаттығу, ойын жаттығуларында қазақ тіліне тән дыбыстарды сөзде дұрыс қолдану сөйлеуге дағдылану.</p> <p>2. Ознакомление с окружающим миром Вся семья вместе – так и душа на месте. Задачи: учить называть членов семьи и родственников, знать свою фамилию, имя и отчество родителей. Дать представление, что такое «генеалогическое древо». Обучать элементарным нормам и правилам взаимоотношения в семье. Развивать</p>	<p>1. Основы математики Один– много. Задачи: познакомить со значением слова «один» (одна, одно), обозначающим не только один предмет, но и целую группу предметов как одну часть множества, ввести термины «один» и «много» («несколько»), одинаковые и разные по цвету. Закреплять умение устанавливать логические связи и закономерности. Развивать внимание, память, речь, мелкую моторику рук. Воспитывать усидчивость.</p> <p>2. Развитие речи Осень Задачи: учить составлять рассказ по схеме, обогащать и активизировать словарь детей существительными, прилагательными глаголами; выработать четкую артикуляцию звуков, интонационную выразительность;</p>	<p>1. Основы грамоты Звук. Его значение в слове Задачи: учить детей слышать в словах разные звуки, давать им характеристику; добавлять пропущенный звук в слово и выделять его интонационно голосом. Закреплять умение плавно и безотрывно обводить предметы по контуру, писать прямые линии по образцу слева направо. Развивать фонематический слух, речь, внимание, память, мелкую моторику пальцев рук привычки выполнения графических работ. Воспитывать аккуратность, усидчивость.</p> <p>2. Ознакомление с окружающим миром Путешествие по детскому саду, школе Задачи: учить понимать схематическое изображение помещений детского сада и предметов. Закреплять умение</p>	<p>1. Основы грамоты Звук. Его значение в слове Задачи: учить детей слышать в словах разные звуки, давать им характеристику; добавлять пропущенный звук в слово и выделять его интонационно голосом. Закреплять умение плавно и безотрывно обводить предметы по контуру, писать прямые линии по образцу слева направо. Развивать фонематический слух, речь, внимание, память, мелкую моторику пальцев рук привычки выполнения графических работ. Воспитывать аккуратность, усидчивость.</p> <p>2. Художественная литература Казахская народная сказка «Четыре друга» Задачи: учить детей различать и называть жанр фольклорной прозы – сказка, понимать нравственный смысл</p>

	<p>Воспитывать самостоятельность и аккуратность.</p> <p>3.Основы математики</p> <p>Ориентировка В пространстве и на листе бумаги.</p> <p>Задачи: учить детей устанавливать пространственные отношения, определять расположение предмета в пространстве (слева, справа, сверху, внизу) и на листе бумаги.</p> <p>Развивать логическое мышление, внимание, память, речь, мелкую моторику рук.</p> <p>Воспитывать усидчивость, аккуратность.</p> <p>4.Физическая культура</p> <p>Соревнование между девочками и мальчиками</p> <p>Задачи: учить проявлять активность в спортивных играх и упражнениях - воспитывать коллективизм, организованность, уважительное отношение к девочкам</p>	<p>внимание, память, связную речь.</p> <p>Воспитывать желание выполнять домашние поручения.</p> <p>3.Основы математики</p> <p>Ориентировка В пространстве и на листе бумаги.</p> <p>Задачи: учить детей устанавливать пространственные отношения, определять расположение предмета в пространстве (слева, справа, сверху, внизу) и на листе бумаги.</p> <p>Развивать логическое мышление, внимание, память, речь, мелкую моторику рук.</p> <p>Воспитывать усидчивость, аккуратность.</p> <p>4.Музыка</p> <p>Встреча с феей Музыки</p> <p>Задачи: -Обучать умению различать эмоциональное содержание произведений, их характер, настроение, динамические оттенки.</p> <p>-Выражать свое отношение к музыкальному произведению,</p>	<p>развивать связную речь, внимание, память.</p> <p>3.Художественная литература</p> <p>Рассказ Турежанова М. «Помощь»</p> <p>Задачи: учить детей различать и называть жанр литературного произведения–рассказ, жанр фольклора– пословицы; умению чувствовать характер повествования, выражать свое отношение к персонажам и их поступкам. Учить делиться собственным опытом заботливого отношения к своим близким и родным.</p> <p>Развивать связную речь, мышление, память детей. Воспитывать уважение к труду, чувство любви и заботливого отношения к своим близким и родным.</p> <p>4.Физическая культура</p> <p>Соревнование между девочками и мальчиками</p> <p>Задачи: учить проявлять активность в спортивных играх и упражнениях -</p>	<p>узнавать и называть профессии работников детского сада, обобщать трудовые процессы, связывая их с деятельностью людей определенной профессии. Развивать логическое мышление, внимание, память, связную речь.</p> <p>Воспитывать доброжелательное отношение к сотрудникам детского сада.</p> <p>3. Музыка</p> <p>Встреча с феей Музыки</p> <p>Задачи: -Обучать умению различать эмоциональное содержание произведений, их характер, настроение, динамические оттенки.</p> <p>-Выражать свое отношение к музыкальному произведению, высказываться о его характере, содержании</p> <p>-Формировать умение связывать характер музыки с содержанием образа, выраженным в ней настроении</p> <p>4. Казахский язык</p> <p>Балабақша бөлмелері</p>	<p>происходящих в сказке событий,оценивать поступки персонажей сказки. Различать и называть малые фольклорные жанры- пословицы,поговорки. Развивать связную речь, закреплять умение правильно строить предложения,использовать в речи разные определения для характеристики персонажей,выражать свое отношение к персонажам и их поступкам.Развивать память, воображение,творческие способности детей. Воспитывать чувство взаимоподдержки, взаимопонимания, доброжелательное отношение друг к другу.</p> <p>3. Рисование</p> <p>Деревья (предметное рисование)</p> <p>Задачи: учить рисовать деревья с ветвями, передавая характерные особенности строения дерева (ствол, ветви), называть деревья и</p>
--	--	---	---	--	---

		высказываться о его характере, содержания -Формировать умение связывать характер музыки с содержанием образа, выраженным в ней настроении	воспитывать коллективизм, организованность, уважительное отношение к девочкам	Задачи: балабақша бөлмелерінің атын дұрыс айтуға үйрету . балабақша туралы шағын мәтін құруға үйрету. Қазақ тіліндегі сөздермен сөйлемдерді түсініп және күнделікті өмірде қолдана білуге үйрету. - сөздерді сөз тіркесімен айтуға, сөйлем құрауға жаттықтыру, сөздегі қазақ тіліне тән дыбыстарды ойын жаттығуларында дұрыс айтуға дағдыландыру. Тілдік және артикуляциялық аппаратты, яғни сөзді анық, дұрыс айта білу дағдыларын дамыту.	различать их по листьям, внешним признакам, при рассматривании репродукций картин, видеть красоту окружающего мира; развивать мелкую моторику рук; воспитывать бережное отношение к природе, аккуратность. 4. Физическая культура Секрет здоровья - игры на свежем воздухе Задачи: Повышение интереса к спорту, развивать навыки здорового образа жизни
Подготовка к прогулке	Мотивация детей к прогулке; отбор игрового материала для прогулки; индивидуальные беседы с детьми. Создавать условия для самостоятельной двигательной активности детей, беседа с детьми о правильном использовании спортивно- игровым оборудованием и спортивными принадлежностями. Последовательное одевание детей (в зависимости от погодных условий), наблюдение за правильным одеванием (развитие речи, навыки самообслуживания, развитие крупной и мелкой моторики).				
Прогулка	Наблюдение за сезонными изменениями Цели: закреплять знания о взаимосвязи живой и неживой природы; учить выделять изменения в жизни растений и животных в осеннее время; формировать представление об осенних месяцах. Ход наблюдения	Наблюдение за разными видами транспорта Цели: расширять знания о наземном транспорте, их классификации, назначении; формировать представление о назначении автобусов, их значении в жизни человека.	Наблюдение за пауком Цели: расширять и закреплять знания о характерных особенностях внешнего вида паука, его жизненных проявлениях; формировать реалистические	Наблюдение за одуванчиком Цели: продолжать знакомство с лекарственным растением — одуванчиком; формировать умение и желание активно беречь и защищать природу;	Наблюдение за кошкой Цели: закреплять знания о том, что кошка — домашнее животное, млекопитающее, имеет определенные признаки; воспитывать гуманные чувства к животным,


<p>Воспитатель задает детям вопросы. Какое сейчас время года? Как вы догадались, что осень? Перечислите характерные признаки осени. Почему осенью стало холоднее? Что делает человек осенью? Как приспосабливаются разные животные к жизни в холодное время года? Солнце осенью светит не так ярко, часто идут дожди. Утром бывают заморозки. Птицы собираются в стаи, улетают на юг. (развитие речи) «Подними нужную карточку» Задачи: Учить детей различать гласные и согласные звуки. (основы грамоты) Трудовая деятельность Уборка участка детского сада от опавших листьев. Подвижная игра «Кто самый меткий?». Задачи: развивать самостоятельность, смекалку, смелость. «Чье звено скорее соберется?». Задачи: учить бегать на скорость.</p>	<p>Ход наблюдения Дом по улице идет, На работу всех везет. Не на курьих тонких ножках, А в резиновых сапожках. Воспитатель задает детям вопросы. Как выглядит автобус? Что находится внутри автобуса? Для чего нужны поручни? Какие автобусы ездят по нашему городу? Как едет автобус? (ознакомление с окружающим миром). Ход наблюдения На остановке столпотворенье: Люди автобуса ждут с нетерпением, Надо народу успеть на работу Всем поместиться в автобус охота. Только обидно, Что в транспорт бензиновый, Все не войдут: он, увы, не резиновый! (художественная литература). Трудовая деятельность Коллективная работа на огороде по уборке мусора. Задачи: формировать навыки коллективного труда.</p>	<p>представления о природе (развитие речи) Ход наблюдения Воспитатель загадывает детям загадку, предлагает ответить на вопросы (казахский язык) Этот маленький ловец Сетку прочную плетет, Если муха попадет, Тут бедняжке и конец. (Паук.) На кусты туман набросил Золотистые шелка, На опушке, возле сосен, Слышу прялку паука. Он без усталости и рьяно Нить прядет, сплетая сеть, Чтоб над стеблями бурьяна Вместе с ветром пролететь. Как выглядит паук? Как он передвигается? Где живет и чем питается? Как паук ловит насекомых? Есть ли враги у паука? Как по поведению пауков можно предсказывать погоду? Какие загадки, стихи, сказки, песенки про паука вы знаете? Где зимуют пауки? Трудовая деятельность</p>	<p>пополнить свой фитобар сбором лекарственных трав. Ход наблюдения «Одуванчик очень любопытный цветок. Пробудившись весной, он внимательно посмотрел вокруг себя и увидел солнышко, которое заметило одуванчик и осветило его желтым лучиком. Пожелтел одуванчик и так полюбил светило, что не отводит от него восторженного взгляда. Взойдет солнце на востоке— одуванчик на восток смотрит, поднимается в зенит — одуванчик поднимает голову кверху, приближается к закату — одуванчик не спускает с заката взгляда» (С. Красиков). (ознакомление с окружающим миром) Трудовая деятельность Сбор лекарственных растений. Задачи: учить правильно собирать лекарственные растения. Подвижные игры «Совушка»</p>	<p>которых приручил человек (основы грамоты) Ход наблюдения Воспитатель загадывает детям загадку, предлагает ответить на вопросы. Хоть и бархатные лапки, Но зовут меня «царапкой», Мышек ловко я ловлю, Молоко из блюдца пью. (Кошка.) Рыжий кот осенними листьями шуршит, Возле стога с сеном Мышек сторожит. Тихо притаился Он в траве густой И с кустами слился Шубкой золотой. Почему кошка — домашнее животное? Как выглядит домашняя кошка? Чем питаются кошки? Как называются детеныши кошки? Какие породы кошек вы знаете? Какую пользу людям приносят кошки? Какие дикие звери являются близкими родственниками домашней кошки?</p>
--	---	--	--	--

	<p>Индивидуальная работа Задачи: совершенствовать прыжки с продвижением вперед. Самостоятельные игры с выносным материалом. (физическое развитие).</p>	<p>Подвижная игра «Волк и козлята», «Иголка, нитка, узелок». Цели: учить игровой деятельности со строгим соблюдением правил; развивать быстроту и реакцию; воспитывать смелость. (физическое развитие). Индивидуальная работа Развитие прыжков. Задачи: закреплять умение прыгать на одной ноге.</p>	<p>Сбор семян. Задачи: закреплять умение аккуратно собирать семена цветов и правильно их хранить. Подвижные игры «Добеги и прыгни», «Попрыгунчики». Задачи: развивать двигательную активность, умение прыгать в длину. Индивидуальная работа Развитие движений. Задачи: совершенствовать прыжки через длинную скакалку (неподвижную и качающуюся, на двух ногах, стоя к ней лицом и боком) (физическое развитие)</p>	<p>Задачи: учить действовать по сигналу. «У оленя дом большой». Задачи: закреплять умение соотносить движения с текстом. Индивидуальная работа «Смелые ребята». Цели: упражнять в быстром беге; развивать ловкость. (физическое развитие).</p>	<p>Докажите, что кошка — хищное животное. Сравните способности и характеры собак и кошек. Какие песни, стихи, загадки, сказки о кошке вы знаете? Трудовая деятельность Сбор урожая на огороде. Задачи: воспитывать чувство удовлетворения от собранного урожая. Подвижные игры «Кто дольше простоят на одной ноге?», «Жмурки». Задачи: учить быстро действовать при потере равновесия (физическое развитие) Индивидуальная работа Развитие движений. Задачи: закреплять навыки подскоков на месте (ноги врозь — вместе; одна вперед — другая назад).</p>
<p>Возвращение с прогулки</p>	<p>Последовательное раздевание, складывание в шкафчики, мытье рук. При раздевании побуждать детей класть колготки, шорты в шкаф. Продолжать учить, вежливо выражать просьбу о помощи. Учить брать мыло из мыльницы, с помощью взрослых намыливать руки. Рассматривание картинок: «Чистота-залог здоровья». Беседа по ним.</p>				
<p>самостоятельная</p>	<p>Упражнение «Какого звука не хватает?»</p>	<p>Заучивание стихотворение «Помощница»</p>	<p>Дигра «Третий лишний»</p>	<p>Чтение стихотворение М.Ивенсен «Падают листья»</p>	<p>Подвижная игра «Два мороза».</p>

<p>деятельность детей, игры</p>	<p>Задачи: Развивать у детей навыки звукового анализа. (Развитие речи). «Вспомни слово, начинающееся с гласного (согласного) звука» Задачи: Упражнять детей в различении гласных и согласных звуков. (Основы грамоты) Д/игра «Встань на место» Задачи: упражнять детей в нахождении местоположения: впереди, сзади, слева, справа, перед, за (основы математики)</p>	<p>У Танюши дел немало, У Танюши много дел: Утром брату помогала, Он с утра конфеты ел. Вот у Тани сколько дела: Таня ела, чай пила, Села, с мамой посидела, Встала, к бабушке пошла Перед сном сказала маме: Вы меня разденьте сами, Я устала, не могу, Я вам завтра помогу (художественная литература) Дидактическая игра: «Все по домам» Задача: Найти целое по его части. Развивать внимание, быстроту реакции. (ознакомление с окружающим миром) Упражнение «Формы» Задачи: формирование навыков детей в создании разных образов на основе преобразования форм и творческого воображения (лепка)</p>	<p>Задачи: Развивать умения услышать в слове определённый звук. (развитие речи). «Цветочки – лепесточки» Задачи: Учить детей различать гласные и согласные звуки (основы грамоты) Упражнение «Назови и сосчитай» Задача: учить детей считать звуки, называя итоговое число (основы математики) Д/игра «Весёлый паровозик» Задача: Формировать умение предварительно выкладывать (по определенной последовательности) на листе бумаги готовые детали (аппликация)</p>	<p>Падают, падают листья – В нашем саду листопад... Желтые, красные листья По ветру вьются, летят. Птицы на юг улетают – Гуси, грачи, журавли. Вот уж последняя стая Крыльями машет вдали. (художественная литература) Д/игра «Летает, прыгает, плавает...» Задача: Закрепить знания детей о способах передвижения насекомых, животных, птиц. Развивать умение сравнивать, находить признаки сходства и различия. Воспитывать целеустремленность и выдержку (Ознакомление с окружающим миром) Д/игра «Мастерская форм» Задачи: Закреплять у детей знания геометрических форм. Выкладывать геометрические фигуры и предметы по условиям. (конструирование)</p>	<p>Задачи: Развивать у детей торможение, умение действовать по сигналу (по слову). Упражнять в беге с увертыванием в ловле. Способствовать развитию речи (физическое развитие) «Тышқандар мен мысық» (Мыши и кошка). Тышқандар қыдырады, Мысық ұйықтайды. Тышқандар, шуламандар, Мысықты оятпандар! (Казахский язык) Упражнение «Найди ошибку» Задачи: Продолжать учить детей проводить звуковой анализ слов, учить группировать слова начинающиеся с одного и того же звука (основы грамоты) Игра «Назови свой автобус» Задачи: упражнять в различении круга, квадрата, прямоугольника, треугольника, находить одинаковые по форме фигуры, отличающиеся цветом и размером (основы математики)</p>
---------------------------------	--	---	--	---	--

					Д/игра «Чудесный художник» Задачи: Развивать фонематические представления, фонематический анализ, внимание, мелкую моторику (рисование)
Индивидуальная работа с детьми	Развитие речи: «Кто больше?» Задача: Развивать фонематические представления, слуховое внимание (Рома).	Ознакомление с окружающим миром: «Ищи и найдешь» Задача: Упражнять в различении характерных признаков отдельных времен года. Развивать внимание, память, речь (Настя, Айзере)	Аппликация: «Цветная дорожка» Задача: Закреплять знание формы предметов и их цвета (Кирилл, Ратмир)	Конструирование: «Архитектор» Задача: Развивать умение составлять сериационный ряд. Упражнять ребенка в умении создавать план постройки (Марьяна)	Рисование: «Волшебная палитра» Задача: Развивать чувство цвета (Рома)
Уход детей домой	Консультация «Всё о развитии детской речи» Казахский язык*** (словарный минимум: Сау болыңыз!)	Беседа «Возрастные особенности детей старшего дошкольного возраста» Казахский язык*** (словарный минимум: Сау болыңыз!)	Консультация «Всё о детском питании» Казахский язык*** (словарный минимум: Сау болыңыз!)	Консультация для родителей «Осторожно, ядовитые грибы» Казахский язык*** (словарный минимум: Сау болыңыз!)	Анкетирование родителей «Какой вы родитель?» Казахский язык*** (словарный минимум: Сау болыңыз!)

04.09.2023г

Проверила зам по УР:  Янчиева.Ж.В.

Циклограмма воспитательно-образовательного процесса

Организации образования - КГУ «Общеобразовательная школа села Белагаш»

Предшкольный класс

Возраст детей - 5-6 лет

На какой период составлен план (указать дни недели, месяц, год) – с 11.09.23 по 15.09.23

Воспитатель: Тимурашева А.В

Примерный режим дня	Понедельник 11.09.23	Вторник 12.09.23	Среда 13.09.23	Четверг 14.09.23	Пятница 15.09.23
Прием детей	<p>Приветствие «Злые и добрые кошки» Задачи: учить действовать по сигналу, развивать умение контролировать свои эмоции, способствовать снятию напряжения и агрессивности(развитие речи) Слушание Гимна. (казахский язык) Казахский язык*** (словарный минимум: <i>Қайырлы таң! Қайырлы күн! Сәлеметсіз бе!</i>)</p>	<p>Приветствие «Сторож и колокольчик» Задачи: развивать внимание, слуховое восприятие.(ознакомление с окружающим миром) Настольные игры по желанию детей. Лепка по желанию детей. Казахский язык*** (словарный минимум: <i>Қайырлы таң! Қайырлы күн! Сәлеметсіз бе!</i>)</p>	<p>Приветствие «Камешки» Задачи: развивать внимание, умение действовать по сигналу (развитие речи) Игра:«Назови последний звук слова» Задачи: Развивать фонематический слух детей(основы грамоты). Настольные игры по желанию детей. Казахский язык*** (словарный минимум: <i>Қайырлы таң! Қайырлы күн! Сәлеметсіз бе!</i>)</p>	<p>Приветствие «Тишина» Задачи: развивать умение передвигаться в колонне по одному, действовать по сигналу (ознаком.с окружающим миром) «Как у нашей бабушки» Как у нашей бабушки Хороши оладушки! Уселись мы рядком, Поливаем их медком, Запиваем молоком.(худ.литра) Казахский язык*** (словарный минимум: <i>Қайырлы таң! Қайырлы күн! Сәлеметсіз бе!</i>)</p>	<p>Приветствие «Угадай по голосу» Задачи: развивать слуховое восприятие, внимание. (основы грамоты). Дидактическая игра: «Вчера, сегодня, завтра» Задачи: в игровой форме упражнять в активном различении временных понятий «вчера», «сегодня», «завтра».(основы математики). Настольные игры по желанию детей. Казахский язык*** (словарный минимум: <i>Қайырлы таң! Қайырлы күн! Сәлеметсіз бе!</i>)</p>
Беседа с родителями, консультации	Беседа «Совместный труд ребёнка и взрослого»	Утренняя беседа «Спорт и ребёнок»	Беседа «Что стоит за плохим поведением»	Беседа с родителями «Прием пищи. Мучение или что- то ещё»	Беседа «Математические игры в домашних условиях»
Самостоятельная деятельность детей (игры малой)	Беседа с детьми «Здоровое питание» Задачи: Рассказать детям о продуктах питания и их значении для человека,	Заучивание стихотворение Г.Ладонщиков «Про себя и про ребят» Солнце скрылось за домами,	Дидактическая игра «Какой звук чаще звучит?» Задачи: Упражнять детей в определении звука, который чаще	«Конструируем из палочек» Задачи: закрепление знаний геометрических фигур, развитие	Викторина «Кто летает, прыгает, плавает?» Задачи: Уточнить знание детей о способах

<p>подвижности, настольные игры, изобразительная деятельность, рассматривание книг и другие)</p>	<p>познакомить с понятиями «правильное», или «здоровое питание». Развивать любознательность, умение выделять правила здорового питания. Воспитывать у детей отношение к своему здоровью и здоровью окружающих. Воспитывать желание вести здоровый образ жизни. (развитие речи) Д/игра «Магазин овощей и фруктов» Задачи: Развивать умение детей точно описывать внешний вид (цвет, форму), вкус, место произрастания фруктов и ягод; проверить, правильно ли они понимают и умеют пользоваться обобщающими словами фрукты, ягоды (основы грамоты)</p>	<p>Покидаем детский сад. Я рассказываю маме Про себя и про ребят. Как мы хором песни пели, Как играли в чехарду, Что мы пили, Что мы ели, Что читали в детсаду. Я рассказываю честно И подробно обо всём. Знаю, маме интересно Знать о том, Как мы живём (худ.литра). Упражнение «Вершки и корешки» Задачи: Закреплять знание детей о том, что в овощах есть съедобные корни – корешки, и не съедобные – вершки. Упражнять в составлении целого растения из его частей. Развивать сообразительность, быстроту реакции (ознаком.с окруж.миром)</p>	<p>звучит; развивать мыслительные операции, фонематический слух (развитие речи) Пальчиковая гимнастика: «Салат»Сәбізді алып тазалаймыз 1.(Оң қолды жұдырыққа түйіп, сол қолдың алақанына ысқылайды) Үккішпен үгіп майдалаймыз 2.(Екі қолды жұдырыққа түйіп кеудеге ұстап, жоғары төмен қозғайды) Қанттан сеуіп дәмдіміз 3.(Саусақтардың ұшымен «қант себеді»). Қаймақ құйып сәндейміз 4.(Қолды жұдырыққа түйген күйі (қаймақ құйған сияқты) қол білезігін жоғары-төмен қозғайды). Міне, дайын нәр тағам 5.(Алақанымен іштерін сипалап, тойғандықтарын білдіреді). Дәруменге байыған.(казахский язык)</p>	<p>логического мышления детей (конструирование) Казахский язык*** (словарный минимум: я-мен, моя семья-менің отбасым)</p>	<p>передвижения животных; развивать умение классифицировать по этому признаку; развивать внимание, память (основы грамоты). Д/игра «Посчитай птичек» Задачи: показать образование чисел 6 и 7, научить детей вести счет в пределах 7. (основы математики) Билингвальный компонент:сегодня – бүгін, завтра – ертең, дом – үй(казахский язык).</p>
<p>Утренняя гимнастика</p>	<p>Физическая активность** Казахский язык***(словарный минимум: бір, екі, үш, оң, сол).</p>				

	<p>Музыка**** Задача: Учить выполнять упражнения, меняя движения в соответствии с изменениями характера музыки</p> <p>2 комплекс (малым мячом)</p> <p>1. Ходьба и бег в колонне по одному; ходьба и бег враспынную.</p> <p>2. Упражнения с малым мячом</p> <p>И. п. – основная стойка, мяч в правой руке. 1 – руки в стороны; 2 – руки вверх, переложить мяч в левую руку; 3 – руки в стороны; 4 – руки вниз (6 раз).</p> <p>И. п. – стойка ноги на ширине плеч, мяч в правой руке. 1–2 – поворот вправо (влево), ударить мячом о пол; 3–4 – вернуться в исходное положение (6 раз).</p> <p>И. п. – стойка ноги на ширине ступни, мяч в правой руке. 1 – присесть, ударить мячом о пол, поймать его; 2 – вернуться в исходное положение (5–6 раз).</p> <p>И. п. – стойка на коленях, сидя на пятках, мяч в правой руке. 1–4 – с поворотом вправо (влево) прокатить мяч вокруг туловища (6 раз).</p> <p>Игровое упражнение «Пингвины». Дети стоят по кругу, зажимают мяч между колен и по сигналу воспитателя прыгают на двух ногах, продвигаясь по кругу, как пингвины.</p> <p>Упражнение на дыхание</p> <p>3. Ходьба в колонне по одному.</p> <p>4. Речёвка</p>				
<p>Подготовка к организованной деятельности (далее - ОД)</p>	<p>Утренний круг «Светофор»-развивать внимание, цветовое восприятие(основы грамоты)</p> <p>Артикуляционная гимнастика «Любопытный язычок»</p> <p>Задачи: укреплять мышцы языка, развивать его подвижность.(развитие речи).</p>	<p>Утренний круг «Угадай по голосу»-развивать слуховое восприятие, внимание (озн.с окруж.миром)</p> <p>Артикуляционная гимнастика«Лягушка»</p> <p>Задачи: отрабатывать движение нижней губы вниз и на место. Развивать подвижность и укреплять мышцы губ.(развитие речи).</p>	<p>Дидактическая игра: «Загадки «поющих звуков»</p> <p>Задачи: Закрепление знания артикуляции гласных звуков. Угадав загадку, дорисуй отгадку.</p> <p>Артикуляционная гимнастика «Язык здоровается с верхней губой»-</p> <p>Задачи:отрабатывать движение языка вверх, укреплять мышцы языка и развивать его подвижность. Способствовать растяжке подъязычной связке (уздечки), если она укорочена. (развитие речи).</p>	<p>Упражнение «Садовник»</p> <p>Задача: определять характерные признаки фруктов, овощей, цветов. Развивать связную речь. Развивать слуховое внимание (ознакомление с окружающим миром)</p> <p>Д/игра «Разные дома»</p> <p>Задачи: Учить детей сравнивать рисунок и чертеж (схема) предмета (конструирование)</p>	<p>Дидактическая игра«Палочки в ряд»</p> <p>Задачи: закрепить умение строить последовательный ряд по величине (основы математики)</p>

<p>Од по расписанию организации образования</p>	<p>1.Развитие речи «Мой друг» Задачи: учить детей составлять рассказ по схеме, активизировать в речи имена прилагательные, глаголы; развивать мышление, речь, умение обобщать слова; воспитывать заботливое отношение к домашним животным.</p> <p>2. Основы грамоты Слово. Как звучат слова Задачи: учить детей понимать, что слова состоят из звуков,они звучат; учить вслушиваться в звучание слов, находить слова сразной длительностью звучания(короткие,длинные). Упражнять умение договаривать недостающие звуки в словах и выделять их интонационно голосом,добавлять пропущенные слова в предложения по смыслу. Закреплять умение безотрывно и плавно обводить предметы по точкам, писать линии разной структуры слева направо. Развивать</p>	<p>1.Казахский язык «Біздің топ» Задачи: - топтағы заттардың атауын еске түсіру,жекеше,көпше түрде айтуға үйрету. не?нелер?сұрақтарына дұрыс жауап беруге жаттықтыру, жаңылтпаш жаттау. Қазақ тіліне тән дыбыстарды дұрыс айту, сөздер мен сөйлемдерді түсінуді және қолдануды үйрету. - игерген сөздерін қолданып,шағынмәтіндер құрауға дағдыландыру.</p> <p>2.Ознакомление с окружающим миром Путешествие по детскому саду, школе. Задачи: учить понимать схематическое изображение помещений детского сада и предметов. Закреплять умение узнавать и называть профессии работников детского сада, обобщать трудовые процессы, связывая их с деятельностью людей определенной</p>	<p>1.Основы математики Объединение в группы по общему свойству. Задачи: дать представление о множестве, состоящем из одного элемента; ввести термины «один» и «несколько» («много»); учить выделять единичные предметы; называть «один» (одна,одно); сопоставлять предметы поразличным признакам,выделять предмет из группы предметов по 2–3 признакам. Закреплять умение устанавливать логические связи закономерности, рассуждать, делать выводы. Развивать внимание,память,речь,мелкую моторикурук. Воспитывать усидчивость.</p> <p>2. Развитие речи «Мой друг» Задачи: учить детей составлять рассказ по схеме, активизировать в речи имена прилагательные, глаголы; развивать мышление, речь, умение обобщать слова;</p>	<p>1. Основы грамоты «Слово. Как звучат слова Задачи: учить детей понимать, что слова состоят из звуков,они звучат; учить вслушиваться в звучание слов, находить слова сразной длительностью звучания(короткие,длинные). Упражнять умение договаривать недостающие звуки в словах и выделять их интонационно голосом,добавлять пропущенные слова в предложения по смыслу. Закреплять умение безотрывно и плавно обводить предметы по точкам, писать линии разной структуры слева направо. Развивать фонематический слух, речь, внимание, память,мелкую моторику пальцев рук при выполнении графических работ.Воспитывать аккуратность, самостоятельность</p> <p>2. Ознакомление с окружающим миром Что вокруг нас?</p>	<p>1.Основы грамоты Слово. Его лексическое значение Задачи: учить детей правильно называть слова и определять их лексическое значение. Обогащать словарный запас и активизировать речь детей. Закреплять умение плавно и безотрывно обводить предметы по контуру, писать линии по образцу с лева направо. Развивать фонематический слух,речь,внимание,память,мелкую моторику пальцев рук при выполнении графических работ.Воспитывать самостоятельность и аккуратность.</p> <p>2.Художественная литература Чтение рассказа Я.Тайца «По ягоды» Задачи: учить детей умению пересказывать рассказ эмоционально, логично, сохраняя последовательность сюжета, передавать диалогическую речь; оценивать поступки героев рассказа.</p>
---	---	---	---	---	--

	<p>фонематический слух, речь, внимание, память, мелкую моторику пальцев рук при выполнении графических работ. Воспитывать аккуратность, самостоятельность</p> <p>3. Основы математики Один– много. Задачи: познакомить со значением слова «один» (одна, одно), обозначающим не только один предмет, но и целую группу предметов как одну часть множества, ввести термины «один» и «много» («несколько»), одинаковые и разные по цвету. Закреплять умение устанавливать логические связи и закономерности. Развивать внимание, память, речь, мелкую моторику рук. Воспитывать усидчивость.</p> <p>4. Физическая культура «Учимся управлять своим поведением и эмоциями» Задачи: закрепление навыков</p>	<p>профессии. Развивать логическое мышление, внимание, память, связную речь. Воспитывать доброжелательное отношение к сотрудникам детского сада.</p> <p>3. Основы математики Объединение в группы по общему свойству. Задачи: дать представление о множестве, состоящем из одного элемента; ввести термины «один» и «несколько» («много»); учить выделять единичные предметы; называть их «один» (одна, одно); сопоставлять предметы поразличным признакам, выделять предмет из группы предметов по 2–3 признакам. Закреплять умение устанавливать логические связи закономерности, рассуждать, делать выводы. Развивать внимание, память, речь, м</p>	<p>воспитывать заботливое отношение к домашним животным.</p> <p>3. Художественная литература Казахская народная сказка «Четыре друга» Задачи: учить детей различать и называть жанр фольклорной прозы–сказка, понимать нравственный смысл происходящих в сказке событий, оценивать поступки персонажей сказки. Различать и называть малые фольклорные жанры - пословицы, поговорки. Развивать связную речь, закреплять умение правильно строить предложения, использовать в речи разные определения для характеристики персонажей, выражать свое отношение к персонажам и их поступкам. Развивать память, воображение, творческие способности детей. Воспитывать чувство взаимоподдержки, взаимопонимания, доброжелательное отношение друг к другу.</p>	<p>Задачи: Формировать представления о предметах окружающего мира. Развивать навыки самостоятельной экспериментальной деятельности. Воспитывать бережное отношение к окружающей природе; желание самостоятельно познавать мир</p> <p>3. Музыка «На Мишуткиной полянке» Задачи: Учить детей весело исполнять песни, развивать умение чисто интонировать мелодию, умение соотносить художественный музыкальный образ с явлениями и образами действительности.</p> <p>4. Казахский язык «Біз балабақшада не істейміз?» Задачи: - балабақшадағы іс-әрекеттерін білу, сөйлемдердегі сөздерді айланыстырып сөйлеуге дағдыландыру. - сөздерді сөз тіркесімен</p>	<p>Развивать связную речь, память, внимание. Воспитывать чувство уважения к взрослым, желание заботиться о своих близких и родных..</p> <p>3. Лепка Фрукты Задачи: Учить детей передавать форму и характерные особенности фруктов с помощью приемов выдавливания, сжимания, расплющивания. Закрепить представление о геометрических телах – шаре и цилиндре</p> <p>4. Физическая культура «Развитие ловкости в эстафетах» развитие ловкости и организованности посредством выполнения эстафет</p>
--	---	--	---	--	--

	перебрасывания мяча друг другу.	елкую моторикурук. Воспитывать усидчивость. 4.Музыка «На Мишуткиной полянке» Задачи: Учить детей весело исполнять песни, развивать умение чисто интонировать мелодию, умение соотносить художественный музыкальный образ с явлениями и образами действительности.	4.Физическая культура «Развитие ловкости в эстафетах» Задачи: развитие ловкости и организованности посредством выполнения эстафет.	айтуға,сөйлем құрауға жаттықтыру. Қазақ тіліндегі сөздер мен сөйлемдерді түсініп және күнделікті өмірде қолданабілуге үйрету. Тақпақ жаттау. Шағын мәтіндер құрау үйрету. - сөздегі қазақ тіліне тәндыбыстарды ойын жаттығуларында дұрыс айтуға дағдыландыру..	
Подготовка к прогулке	Мотивация детей к прогулке; отбор игрового материала для прогулки; индивидуальные беседы с детьми. Создавать условия для самостоятельной двигательной активности детей, беседа с детьми о правильном использовании спортивно- игровым оборудованием и спортивными принадлежностями. Последовательное одевание детей (в зависимости от погодных условий), наблюдение за правильным одеванием (развитие речи, навыки самообслуживания, развитие крупной и мелкой моторики).				
Прогулка	Наблюдение за мать-и-мачехой Цели: продолжать знакомство с лекарственными растениями; пополнять свой фитобар сбором лекарственных трав; формировать умение и желание активно беречь и защищать природу. Ход наблюдения Воспитатель загадывает детям загадку. Он и мачеха, и мать. Как цветочек этот звать? (Мать-и-мачеха.)	Наблюдение за березой Цели: продолжать знакомить с характерными особенностями березы, по которым ее можно выделить среди других деревьев;воспитывать желание любоваться красотой дерева (ознакомление с окружающим миром). Ход наблюдения Воспитатель задает детям загадку, предлагает ответить на вопросы.	Наблюдение за муравьем Цели: расширять знания об особенностях внешнего вида муравьев, их жизненных проявлениях; вызывать интерес к окружающему миру. Ход наблюдения Воспитатель загадывает детям загадку, предлагает ответить на вопросы. Он — работник настоящий,	Наблюдение за пауком Цели: расширять и закреплять знания о характерных особенностях внешнего вида паука, его жизненных проявлениях; формировать реалистические представления о природе. Ход наблюдения Воспитатель загадывает детям загадку, предлагает ответить на вопросы. Этот маленький ловец	Наблюдение за крапивой Цели: развивать познавательную активность в процессе формирования представлений о лекарственных растениях; формировать умение и желание активно беречь и защищать природу. Ход наблюдения Красиво выглядит крапива,


<p>Есть у цветов мать-и-мачехи интересная особенность: они открываются утром, а закрываются перед ненастьем и на ночь — берегут капельку сладкого и драгоценного нектара. Когда цветочек мать-и-мачехи отцветает, он превращается в белую пушистую шапочку. Природа снабдила каждое семечко маленькой воздушной пушинкой — парашютиком, — которая помогает ему улететь подальше от материнского растения. Когда семечко приземляется, парашютик отпадает. Собирают листья в июне, июле. Настой листьев мать-и-мачехи применяется как отхаркивающее средство (развитие речи)</p> <p>Трудовая деятельность Сбор лекарственных растений. Задачи: пополнить фитобар детского сада.</p> <p>Подвижная игра «Каких листьев больше?». Задачи: развивать быстроту бега, мышление, ловкость.</p> <p>Индивидуальная работа «Прыгни дальше».</p>	<p>Стоит Алена — платок зеленый, Тонкий стан, зеленый сарафан. (<i>Береза.</i>) О каком дереве говорится в Предложить детям полюбоваться красотой березы. Можно ее обнять, погладить и сказать: «Расти, милая березонька, радуй добрых людей» (художественная литература).</p> <p>Трудовая деятельность Сбор урожая овощей. Цели:приучать коллективно трудиться на участке;формировать навыки коллективного труда.</p> <p>Подвижная игра «Зайцы и волк». Цели:продолжать развивать двигательную активность детей;приучать к самостоятельному выполнению правил (физическое развитие).</p> <p>Индивидуальная работа «Самый быстрый». Задачи: упражнять в беге, выполняя задания на совершенствование умения ориентироваться в пространстве (меняя на бегу направления), в прыжках (подскок на двух ногах).</p>	<p>Очень-очень работающий. Под сосной в лесу густом Из хвоинок строит дом. (Муравей.) Сладко пахнут сосновой смолой Разогретые темные пни. Из иголочек высохшей хвои Строят терем лесной муравьи. Расторопно, с рабочей сноровкой Ставят балки и бревна кладут. Дело спорится бойко и ловко, Будут в доме тепло и уют! Будут в тереме малые дети Мирно спать под напевы дождей. Для того и встает на рассвете Работающий лесной муравей. Как выглядят муравьи? Как они передвигаются? Чем питаются? Как называется муравьиный дом? Из чего муравьи строят свой дом? Какие враги есть у муравьев? (развитие речи)</p>	<p>Сетку прочную плетет, Если муха попадет, Тут бедняжке и конец. (Паук.) (ознакомление с окружающим миром)</p> <p>Трудовая деятельность Сбор семян. Задачи: закреплять умение аккуратно собирать семена цветов и правильно их хранить.</p> <p>Подвижные игры «Добеги и прыгни», «Попрыгунчики». Задачи: развивать двигательную активность, умение прыгать в длину.</p> <p>Индивидуальная работа Развитие движений. Задачи: совершенствовать прыжки через длинную скакалку (неподвижную и качающуюся, на двух ногах, стоя к ней лицом и боком).</p>	<p>А поступает некрасиво: Чем к ней нежнее прикасаются, Тем хитрая больней кусается. О каком растении говорят? (О крапиве.)(основы грамоты) Из крапивы готовят великолепные щи, крапивное пюре с яйцом. Листья крапивы богаты разными полезными солями и витаминами. Давно русские врачи писали: «Берем сырую крапиву, толчем и прикладываем к свежим ранам — она раны вычистит и заживит». В крапиве содержатся вещества, убивающие микробов, а также она хорошо останавливает кровь. Из нее делают бумагу, мешковину и веревки. Дело в том, что в стеблях этого растения очень прочные волокна. Крапива — многолетнее травянистое растение; распространено по всей территории нашей страны. Растет</p>
--	---	---	---	---

	<p>Задачи: учить прыгать в длину с разбега. (физкультура)</p>		<p>Трудовая деятельность Сбор урожая кабачков на огороде. Задачи: воспитывать желание трудиться сообща, доставлять радость от собранного урожая не только себе, но и другим детям (основы грамоты, аппликация) Подвижные игры «Один — двое», «Пройди бесшумно». Задачи: учить ходить четко, ритмично, с хорошей осанкой и координацией движений (использовать ходьбу как средство воспитания у детей выносливости). Индивидуальная работа Развитие движений. Задачи: воспитывать выносливость (физкультура)</p>		<p>вдоль дорог, в тенистых и влажных лесах. Собирают листья в июне — августе. Правила поведения на природе Из лекарственных растений можно собирать только те, которых много в вашей местности. Трудовая деятельность Работа на экологической тропе: уборка мусора возле водоема (основы математики) Цели: приучать к чистоте и порядку; вызывать желание трудиться в коллективе. Индивидуальная работа Развитие движений. Задачи: улучшать технику бега (естественность, легкость, энергичные отталкивания). Прыжки на двух ногах до флажка и обратно.</p>
<p>Возвращение с прогулки</p>	<p>Последовательное раздевание, складывание в шкафчики, мытье рук. При раздевании побуждать детей класть колготки, шорты в шкаф. Продолжать учить, вежливо выражать просьбу о помощи. Учить брать мыло из мыльницы, с помощью взрослых намыливать руки. Рассматривание картинок: «Правила поведения в умывальной комнате». Беседа по ним.</p>				

<p>самостоятельная деятельность детей, игры</p>	<p>Подвижная игра «Ловишки с лентами». Задачи: Развивать у детей ловкость, сообразительность. Упражнять в беге с увертыванием, в ловле и в построении в круг. (физическое развитие) Д/упражнение «Загадки «поющих» звуков Задача: Закрепление знания артикуляции гласных звуков. Угадав загадку, дорисуй отгадку. (развитие речи) Д/игра «Кто быстрее найдет» Задача: упражнять в соотнесении предметов по форме с геометрическими образцами и в обобщении предметов по форме. (основы математики)</p>	<p>Дидактическая игра на закрепление пройденного музыкального материала. «Сладкий колпачок» Задача: развивать музыкальную память ребенка. (Музыка) Екатерина Серова «Солнце в доме» Встало утром Солнышко И гулять отправилось; И на нашей улице Всё ему понравилось Побежало Солнце Золотой дорожкой, И попало Солнце Прямо к нам в окошко. (Художественная литература) Д/игра «Узнай и назови» Задача: Упражнять детей в названиях животных, быстро находить картинку в соответствии с заданием. Рассказать о внешнем виде, чем питается, где живет. Развивать память, речь, зрительное восприятие. (Ознакомление с окружающим миром)</p>	<p>Подвижная игра «Карусель». Задачи: Развивать у детей ритмичность движений и умение согласовывать их со словами. Упражнять в беге, ходьбе по кругу и построении в круг. (физическое развитие) (казахский язык) Словесная игра «Когда это бывает?» Задача: Уточнить знания детей о различных сезонных изменениях в природе; развивать внимание, быстроту мышления. (Основы грамоты) Д/игра «Сложи дощечки» Задача: упражнять в умении строить последовательный ряд по ширине, упорядочивать ряд в 2-х направлениях: по убыванию и возрастанию. (основы математики и аппликация)</p>	<p>Чтение В. Дмитриева. «Малыш и Жучка» (главы) Чувствовать и понимать характер образов литературного Произведения (худ.литра) Сюжетно-ролевая игра «Цветочный магазин» Задача: Совершенствовать умения описывать комнатные растения, находить их существенные признаки, узнавать растение по описанию. Развивать сообразительность, активность и самостоятельность мышления. Закрепить знания о правилах поведения в магазине. (ознакомление с окружающим миром) Д/игра «Построй по модели» Задача: учить детей строить конструкции по готовой модели. (конструирование)</p>	<p>Упражнение «Кто скорей снимет ленту». Задачи: Развивать у детей выдержку, умение действовать по сигналу. Дети упражняются в быстром беге, прыжках. повторять слова на казахском языке. (казахский язык и физкультура) Д/игра «Угадай, что где растет» Задача: Уточнить знания детей о названии и месте произрастания растения; развивать внимание, сообразительность, память. (основы грамоты) Д/И «Придумай сам» Задача: Развивать воображение, фантазию. (рисование)</p>
---	---	---	---	--	--

Индивидуальная работа с детьми	Основы грамоты: Уточнить знания детей о различных сезонных изменениях в природе; развивать внимание, быстроту мышления. (Кирилл, Дильназ).	Лепка: Формировать умения детей пользоваться пластилином(Рома).	Развитие речи: Упражнять детей в определении звука, который чаще звучит; развивать мыслительные операции, фонематический слух. (Настя,Айнур, Айзере)	Музыка: развивать музыкальную память ребенка.(Саша,Ульяна,Марьяна)	Основы математики упражнять в определении последующего и предыдущего числа к названному (Абрам,Дильназ,Алан)
Уход детей домой	Консультация «Игра, как средство воспитания дошкольников». Казахский язык*** (словарный минимум: Сау больңыз!)	«Что надо знать о своём ребёнке»-памятка. Казахский язык*** (словарный минимум: Сау больңыз!)	Консультация «Одежда детей в группе». Казахский язык*** (словарный минимум: Сау больңыз!)	Беседа «Помогите детям запомнить правила пожарной безопасности» Казахский язык*** (словарный минимум: Сау больңыз!)	Консультация «Как провести выходной день с ребёнком?». Казахский язык*** (словарный минимум: Сау больңыз!)

11.092023г

Проверила зам по УР:  Янчиева.Ж.В.

Циклограмма воспитательно-образовательного процесса

Организации образования - КГУ «Общеобразовательная школа села Белагаш»

Предшкольный класс

Возраст детей - 5-6 лет

На какой период составлен план (указать дни недели, месяц, год) – с 18.09.23 по 22.09.23

Воспитатель: Тимурашева А.В

Примерный режим дня	Понедельник 18.09.23	Вторник 19.09.23	Среда 20.09.23	Четверг 21.09.23	Пятница 22.09.23
Прием детей	<p>Приветствие «Повстречались» Задачи: упражнять детей в умении соединять движение со словами(развитие речи) Д/упражнение «Назови последний звук слова» Задачи: Развивать фонематический слух детей. Слушание Гимна. (казахский язык) Казахский язык*** (словарный минимум: <i>Қайырлы таң! Қайырлы күн! Сәлеметсіз бе!</i>)</p>	<p>Приветствие «Здравствуй, волшебная комната» Задачи: создания эмоционального настроения и мотивационной готовности к участию в работе, предоставление детям возможности поприветствовать друг друга с помощью невербальных и вербальных средств общения, создание доброжелательной, творческой, спокойную атмосферы в коллективе. (ознакомление с окружающим миром) Настольные игры по желанию детей. Казахский язык*** (словарный минимум: <i>Қайырлы таң! Қайырлы күн! Сәлеметсіз бе!</i>) Казахский язык*** (словарный минимум: я-мен, моя семья-менің отбасым</p>	<p>Приветствие «Волшебный клик» Задачи: продолжать создавать обстановку доверия в группе, развивать групповую сплоченность. Игра: «Сделай столько же движений» Задачи: упражнять в воспроизведении определенного количества движений(основы математики). Настольные игры по желанию детей. Казахский язык*** (словарный минимум: <i>Қайырлы таң! Қайырлы күн! Сәлеметсіз бе!</i>)</p>	<p>Приветствие «Чудесный колокольчик». Задачи: настроить детей на доброжелательный лад. Совместное общение: проектирование интересных краткосрочных и долгосрочных дел (конструирование). Казахский язык*** (словарный минимум: <i>Қайырлы таң! Қайырлы күн! Сәлеметсіз бе!</i>)</p>	<p>Приветствие «Весёлые лилипундики» Задачи: способствовать повышению уверенности в себе (основы грамоты). Дидактическая игра: «Расскажи об их настроении». Задачи: Развивать восприятие, внимание, воображение.(рисование). Настольные игры по желанию детей. Казахский язык*** (словарный минимум: <i>Қайырлы таң! Қайырлы күн! Сәлеметсіз бе!</i>)</p>

Беседа с родителями, консультации	Беседа на тему «Озорство и шалость»	Консультация «Как развивать любознательность»	Беседа «Математические игры в домашних условиях»	Консультация «Прием пищи. Мучение или что-то ещё»	Беседа «Что стоит за плохим поведением»
Самостоятельная деятельность детей (игры малой подвижности, настольные игры, изобразительная деятельность, рассматривание книг и другие)	«Мяч бросай, четко фрукты называй» или «Мяч бросай, транспорт быстро называй» Задачи: Расширить словарный запас за счет употребления обобщающих слов, развивать внимание и память, умение соотносить родовые и видовые понятия. (Развитие речи) Д/игра «Живые числа» Задачи: упражнять в счете (прямом и обратном) в пределах 10 (основы математики)	Заучивание: Листья - Почему деревья осенью сбрасывают листья? Почему к зиме деревья раздеваются кругом? - А деревьям тоже нужно раздеваться перед сном! В. Орлов (худ.литра) . Предложить слепить цифры от 1 до 5 по желанию детей (лепка) Дидактическая игра на развитие чувства ритма «Веселые подружки» (музыка) .	Развитие речи «Я знаю три названия животных (цветов)» или «Я знаю три имени девочек (пять имен мальчиков)» Задачи: Расширить словарный запас детей за счет употребления обобщающих слов, развивать быстроту реакции, ловкость. Пальчиковая гимнастика: Тышқандар Екі тышқан бір күні Сыбырласып ақырын Қалай жүреді тышқандар Бірде қатты Бірде ақырын Жүргенде енді осылай Мысықты да оятты. (казахский язык)	«Узнай животное по его части». Задача: закрепить знания детей о животных уголка природы. Воспитывать умение сравнивать части тела. Определять, кому они принадлежат, опираясь на характерные особенности строения. Развивать зрительные анализаторы, мышление, сообразительность. Воспитывать доброе отношение к животным. (ознакомление с окружающим миром) .	Предметное рисование: «Следы зверей» Задачи: закреплять умение рисовать следы зверей, развивать умение рисовать следы зверей (рисование) . Билингвальный компонент: зверь-ан, следы –іздері, рисовать-сурет салу (казахский язык) .
Утренняя гимнастика	Физическая активность** Казахский язык*** (словарный минимум: бір, екі, үш, он, сол). Музыка**** Задача: Учить выполнять упражнения, меняя движения в соответствии с изменениями характера музыки Комплекс утренней гимнастики 1 (без предметов) Ходьба в колонне по одному, на носках, руки на поясе; бег в колонне по одному; ходьба и бег враспынную; ходьба в колонне по одному. 2. Упражнения без предметов И. п. – основная стойка, руки на поясе. 1 – руки в стороны; 2 – руки вверх, подняться на носки; 3 – руки в стороны; 4 – вернуться в исходное положение (6 раз). И. п. – стойка ноги на ширине плеч, руки внизу. 1 – руки в стороны; 2 – наклон к правой (левой) ноге, коснуться пальцами рук носков ног; 3 – выпрямиться, руки в стороны; 4 – исходное положение (6 раз). И. п. – основная стойка, руки на поясе; 1–2 – присесть, руки вынести вперед; 3–4 – вернуться в исходное положение (5–6 раз).				

	<p>И. п. – основная стойка, руки вдоль туловища. 1 – шаг вправо, руки в стороны; 2 – наклон вправо (влево), правую руку вниз, левую вверх; 3–выпрямиться, руки в стороны; 4 – исходное положение (5–6 раз).</p> <p>И. п. – основная стойка, руки вдоль туловища. 1 – правую ногу назад на носок, руки за голову; 2 – исходное положение. То же левой ногой (6–7 раз).</p> <p>И. п. – основная стойка, руки на поясе. 1 – прыжком ноги врозь, руки в стороны; 2 – прыжком ноги вместе. Выполняется на счет 1–8 (или под музыкальное сопровождение).</p> <p>Упражнение на дыхание</p> <p>3. Ходьба в колонне по одному.</p> <p>4. Речёвка</p>				
<p>Подготовка к организованной деятельности (далее - ОД)</p>	<p>Упражнение «Матрешки» Задачи: упражнять в порядковом счете» развивать внимание, память. (основы математики)</p>	<p>Утренний круг «Кто рано встает» - воспитывать дружеские отношения друг к другу, взаимопомощь. Артикуляционная гимнастика«Ротик закрывается» Задачи: развитие правильного звукопроизношения, умения удерживать губы в улыбке, вытянутыми вперёд (ознаком.с окруж.миром).</p>	<p>Дидактическая игра: «Где растёт» Задачи: развивать умение делать простейшие умозаключения. Чередование артикуляционной гимнастики «Домик открывается». Задачи: развитие правильного звукопроизношения, умения чередовать выполнение различных упражнений (развитие речи).</p>	<p>Утренний круг «Утренний привет»- развивать дружеские отношения в детском коллективе. Артикуляционная гимнастика«Слоник». Задачи: развитие правильного звукопроизношения, умения удерживать губы в улыбке, вытянутыми вперёд (основы грамоты).</p>	<p>Пальчиковая гимнастика «Как у нас семья большая» Как у нас семья большая Да весёлая. (ритмичные хлопки в ладоши и удары кулачками попеременно) Два у лавки стоят, (загнуть большие пальцы на обеих руках) Два учиться хотят, (загнуть указательные пальцы на обеих руках) Два Степана у сметаны объедаются. (загнуть средние пальцы) Две Дашки у кашки питаются. (загнуть безымянные пальцы) Две Ульки в люльке качаются. (загнуть мизинцы)</p>

					(Художественная литература)
ОД по расписанию организации образования	<p>1. Развитие речи Рассказ М. Турежанова Задачи: учить пересказывать содержание рассказа, называть существительные во множественном числе, обогащать словарный запас; закреплять навыки слушания и понимания речи, развивать внимание, память; воспитывать уважение к труду.</p> <p>2. Основы грамоты Слово. Его лексическое значение Задачи: учить детей правильно называть слова и определять их лексическое значение. Обогащать словарный запас и активизировать речь детей. Закреплять умение плавно и безотрывно обводить предметы по контуру, писать линии по образцу с лева направо. Развивать фонематический слух, речь, внимание, память, мелкую моторику</p>	<p>1. Казахский язык «Балабақша қызметкерлері» Задачи: - балабақша қызметкерлерінің лауазым атауларын қазақ тілінде айтуға үйрету. - балабақшадағы қызметкерлерінің атын білу, қарапайым сұрақтар қою және оларға жай сөйлеммен жауап беруге үйрету. - өздерді сөз тіркесімен айтуға, сөйлем құрауға жаттықтыру. Қазақ тіліне тән дыбыстарды дұрыс айтуға жаттықтыру.</p> <p>2. Ознакомление с окружающим миром Что вокруг нас? Задачи: Формировать представления о предметах окружающего мира. Развивать навыки самостоятельной экспериментальной деятельности. Воспитывать бережное отношение к окружающей природе; желание самостоятельно познавать мир</p> <p>3. Основы математики</p>	<p>1. Основы математики Число и цифра 3. Число и цифра 4 Задачи: учить соотносить цифру и количество предметов; распознавать и изображать цифры 3 и 4. Совершенствовать навыки счета предметов. Закреплять умение выделять в группе предметов «лишний», не подходящий по 1–3 признакам. Развивать логическое мышление, внимание, память, речь, мелкую моторику рук. Воспитывать усидчивость.</p> <p>2. Развитие речи Рассказ М. Турежанова «Маленький садовод» Задачи: учить пересказывать содержание рассказа, называть существительные во множественном числе, обогащать словарный запас; закреплять навыки слушания и понимания речи, развивать внимание,</p>	<p>1. Основы грамоты Что мы знаем о звуках и словах Задачи: учить называть слова заданным звуком интонационно его выделять голосом. Уточнить знания детей о лексическом значении слов и умение определять длинные и короткие слова. Закреплять умение безотрывно и плавно обводить предметы по точкам, писать линии разной структуры слева направо. Развивать фонематический слух, внимание, память, мелкую моторику пальцев рук при выполнении графических работ. Воспитывать самостоятельность и аккуратность</p> <p>2. Ознакомление с окружающим миром Что нам осень принесла? Задачи: Обучать умению наблюдать; совершенствовать умение устанавливать причинно – следственные связи. Развивать интерес к</p>	<p>1. Основы грамоты и письма Что мы знаем о звуках и словах Задачи: учить называть слова заданным звуком интонационно его выделять голосом. Уточнить знания детей о лексическом значении слов и умение определять длинные и короткие слова. Закреплять умение безотрывно и плавно обводить предметы по точкам, писать линии разной структуры слева направо. Развивать фонематический слух, внимание, память, мелкую моторику пальцев рук при выполнении графических работ. Воспитывать самостоятельность и аккуратность</p> <p>2. Художественная литература Чтение стихотворения Ж. Абдрашева «Признание»</p>

	<p>пальцев рук при выполнении графических работ. Воспитывать самостоятельность и аккуратность.</p> <p>3. Основы математики Число и цифра 1. Число и цифра 2 Задачи: познакомить с цифрами 1 и 2; учить считать предметы, называть последовательности чисел. Закреплять умение классифицировать предметы, выделять в группе предметов «лишний», не подходящий по 1–3 признакам. Развивать интерес к познавательной деятельности, внимание, память, мелкую моторику рук. Воспитывать усидчивость.</p> <p>4. Физическая культура «Я люблю играть» Задачи: проводить медико-педагогический контроль за развитием у</p>	<p>Число и цифра 1. Число и цифра 2 Задачи: познакомить с цифрами 1 и 2; учить считать предметы, называть последовательности чисел. Закреплять умение классифицировать предметы, выделять в группе предметов «лишний», не подходящий по 1–3 признакам. Развивать интерес к познавательной деятельности, внимание, память, мелкую моторику рук. Воспитывать усидчивость.</p> <p>4. Музыка «Музыкальная лесенка» Задачи: Обучать, воспринимать выразительность музыки и движений; развивать целостность восприятия музыки и движений.</p>	<p>память; воспитывать уважение к труду</p> <p>3. Художественная литература Чтение рассказа Я. Тайца «По ягоды» Задачи: учить детей умению пересказывать рассказ эмоционально, логично, сохраняя последовательность сюжета, передавать диалогическую речь; оценивать поступки героев рассказа. Развивать связную речь, память, внимание. Воспитывать чувство уважения к взрослым, желание заботиться о своих близких и родных..</p> <p>4. Физическая культура «Я люблю играть» Задачи: проводить медико-педагогический контроль за развитием у детей правильной осанки, координации движений, профилактики плоскостопия создавать условия для проведения национальных подвижных игр.</p>	<p>опытно-экспериментальной работе, умение сравнивать, анализировать результаты наблюдений и делать выводы. Воспитывать ответственное отношение к природе.</p> <p>3. Музыка «Музыкальная лесенка» Задачи: Развивать эмоциональное восприятие музыкальных произведений, интерес к музыке через музыкально-творческую деятельность; развивать исполнительские навыки, эмоциональную отзывчивость на разнохарактерную музыку; поддерживать творческую инициативу.</p> <p>4. Казахский язык «Менің ойыншықтарым» Задачи: - тыңдау және тілді түсіну дағдыларын қалыптастыру. - балалардың сөздік қорларын байыту, ойыншықтардың қазақша аталуын есте сақтауға жаттықтыру.</p>	<p>Задачи: учить детей умению различать и называть жанр литературного произведения— стихотворение, улавливать музыкальность, звучность, ритмичность, красоту и поэтичность произведения; выражать собственное отношение к персонажу и его поступкам. Развивать речь, память, творческие способности. Воспитывать положительное отношение к таким ценностям, как справедливость, честность.</p> <p>3. Аппликация Дома на улице (сюжетная аппликация) Задачи: учить детей вырезать по контуру и наклеивать изображение на лист бумаги, начиная с крупных деталей,</p>
--	--	--	--	---	--

	детей правильной осанки, координации движений, профилактики плоскостопия создавать условия для проведения национальных подвижных игр.			2-3 сөйлеммен затты сипаттай білу дағдыларын дамыту. Диалогке қатысуға үйрету. - ойыншықтар туралы шағын мәтіндер құрауды дағдыландыру, сұраққа толық жауап беруді жетілдіру. Қазақ тіліне тән дыбыстарды дұрыс айтуға жаттықтыру.	дополняя их затем мелкими; закрепить представления о величине предметов: высокий, низкий, большой, маленький, технические навыки работы с ножницами и клеєм; развивать внимание, память, воображение, мелкую моторику рук; воспитывать аккуратность, умение доводить начатое дело до конца. 4. Физическая культура «В осеннем лесу» Задачи: развивать физическую активность, охрана жизни и здоровья детей
Подготовка к прогулке	Мотивация детей к прогулке; отбор игрового материала для прогулки; индивидуальные беседы с детьми. Создавать условия для самостоятельной двигательной активности детей, беседа с детьми о правильном использовании спортивно-игровым оборудованием и спортивными принадлежностями. Последовательное одевание детей (в зависимости от погодных условий), наблюдение за правильным одеванием (развитие речи, навыки самообслуживания, развитие крупной и мелкой моторики).				
Прогулка	Наблюдение за пауком Цели: расширять и закреплять знания о характерных особенностях внешнего вида паука, его жизненных проявлениях; формировать реалистические	Наблюдение за березой Цели: продолжать знакомить с характерными особенностями березы, по которым ее можно выделить среди других деревьев; воспитывать желание любоваться красотой дерева	Наблюдение за муравьем Цели: расширять знания об особенностях внешнего вида муравьев, их жизненных проявлениях; вызывать интерес к окружающему миру.	Наблюдение за мать-и-мачехой Цели: продолжать знакомство с лекарственными растениями; пополнять свой фитобар сбором лекарственных трав;	Наблюдение за крапивой Цели: развивать познавательную активность в процессе формирования представлений о лекарственных растениях;


	<p>представления о природе. Ход наблюдения Воспитатель загадывает детям загадку, предлагает ответить на вопросы. Этот маленький ловец Сетку прочную плетет, Если муха попадет, Тут бедняжке и конец. (Паук.) (развити речи)</p> <p>Трудовая деятельность Сбор семян. Задачи: закреплять умение аккуратно собирать семена цветов и правильно их хранить.</p> <p>Подвижные игры «Добеги и прыгни», «Попрыгунчики». Задачи: развивать двигательную активность, умение прыгать в длину (физкультура)</p> <p>Индивидуальная работа Развитие движений. Задачи: совершенствовать прыжки через длинную скакалку (неподвижную и качающуюся, на двух ногах, стоя к ней лицом и боком).</p>	<p>(ознакомление с окружающим миром).</p> <p>Ход наблюдения Воспитатель задает детям загадку, предлагает ответить на вопросы. Стоит Алена — платок зеленый, Тонкий стан, зеленый сарафан. <i>(Береза.)</i> О каком дереве говорится в Предложить детям полюбоваться красотой березы. Можно ее обнять, погладить и сказать: «Расти, милая березонька, радуй добрых людей» (художественная литература).</p> <p>Трудовая деятельность Сбор урожая овощей. Цели:приучать коллективно трудиться на участке;формировать навыки коллективного труда.</p> <p>Подвижная игра «Зайцы и волк». Цели:продолжать развивать двигательную активность детей;приучать к самостоятельному выполнению правил (музыка).</p> <p>Индивидуальная работа «Самый быстрый». Задачи: упражнять в беге, выполняя задания на совершенствование</p>	<p>Ход наблюдения Воспитатель загадывает детям загадку, предлагает ответить на вопросы. Он — работник настоящий, Очень-очень работающий. Под сосной в лесу густом Из хвоинок строит дом. <i>(Муравей.)</i> Сладко пахнут сосновой смолой Разогретые темные пни. Из иголок высохшей хвои Строят терем лесной муравьи. Расторопно, с рабочей сноровкой Ставят балки и бревна кладут. Дело спорится бойко и ловко, Будут в доме тепло и уют! Будут в тереме малые дети Мирно спать под напевы дождей. Для того и встает на рассвете Работающий лесной муравей. Как выглядят муравьи? Как они передвигаются? Чем питаются?</p>	<p>формировать умение и желание активно беречь и защищать природу. Ход наблюдения Воспитатель загадывает детям загадку. Он и мачеха, и мать. Как цветочек этот звать? <i>(Мать-и-мачеха.)</i> Есть у цветов мать-и-мачехи интересная особенность: они открываются утром, а закрываются перед ненастьем и на ночь — берегут капельку сладкого и драгоценного нектара. Когда цветочек мать-и-мачехи отцветает, он превращается в белую пушистую шапочку. Природа снабдила каждое семечко маленькой воздушной пушинкой — парашютиком, — которая помогает ему улететь подальше от материнского растения. Когда семечко приземляется, парашютик отпадает. Собирают листья в июне, июле. Настой листьев мать-и-мачехи применяется как отхаркивающее средство (ознакомление с окружающим миром)</p>	<p>формировать умение и желание активно беречь и защищать природу. Ход наблюдения Красиво выглядит крапива, А поступает некрасиво: Чем к ней нежнее прикасаются, Тем хитрая больней кусается. О каком растении говорят? <i>(О крапиве.)</i> (основы грамоты) Из крапивы готовят великолепные щи, крапивное пюре с яйцом. Листья крапивы богаты разными полезными солями и витаминами. Давно русские врачи писали: «Берем сырую крапиву, толчем и прикладываем к свежим ранам — она раны вычистит и заживит». В крапиве содержатся вещества, убивающие микробов, а также она хорошо останавливает кровь. Из нее делают бумагу, мешковину и веревки. Дело в том, что в стеблях этого растения очень прочные волокна.</p>
--	---	---	--	---	---

		<p>умения ориентироваться в пространстве (меняя на бегу направления), в прыжках (подскок на двух ногах).</p>	<p>Как называется муравьиный дом? Из чего муравьи строят свой дом? Какие враги есть у муравьев? (развитие речи) Трудовая деятельность Сбор урожая кабачков на огороде. Задачи: воспитывать желание трудиться сообща, доставлять радость от собранного урожая не только себе, но и другим детям (основы грамоты, аппликация) Подвижные игры «Один — двое», «Пройди бесшумно». Задачи: учить ходить четко, ритмично, с хорошей осанкой и координацией движений (использовать ходьбу как средство воспитания у детей выносливости). Индивидуальная работа Развитие движений. Задачи: воспитывать выносливость (физкультура)</p>	<p>Трудовая деятельность Сбор лекарственных растений. Задачи: пополнить фитобар детского сада. Подвижная игра «Каких листьев больше?». Задачи: развивать быстроту бега, мышление, ловкость. Индивидуальная работа «Прыгни дальше». Задачи: учить прыгать в длину с разбега. (музыка)</p>	<p>Крапива — многолетнее травянистое растение; распространено по всей территории нашей страны. Растет вдоль дорог, в тенистых и влажных лесах. Собирают листья в июне — августе. Правила поведения на природе Из лекарственных растений можно собирать только те, которых много в вашей местности. Трудовая деятельность Работа на экологической тропе: уборка мусора возле водоема (основы математики, рисование) Цели: приучать к чистоте и порядку; вызывать желание трудиться в коллективе. Индивидуальная работа Развитие движений. Задачи: улучшать технику бега (естественность, легкость, энергичные отталкивания).</p>
--	--	--	--	--	--

					Прыжки на двух ногах до флажка и обратно.
Возвращение с прогулки	<p>Последовательное раздевание, складывание в шкафчики, мытье рук. При раздевании побуждать детей класть колготки, шорты в шкаф. Продолжать учить, вежливо выражать просьбу о помощи. Учить брать мыло из мыльницы, с помощью взрослых намыливать руки. Рассматривание картинок: «Алгоритм одевание по сезонам». Беседа по ним.</p>				
самостоятельная деятельность детей, игры	<p>Подвижная игра «Мы веселые ребята». Задачи: Развивать у детей умение выполнять движения по словесному сигналу. Упражнять в беге по определенному направлению с увертыванием. Способствовать развитию речи.(физкультура). Сюжетно-ролевая игра: «Рыбы, звери, птицы» Задачи: Закреплять в активном словаре детей существительные по темам: «Рыбы», «Звери», «Птицы». (развитие речи, основы грамоты)</p>	<p>Творческая мастерская «Несуществующее животное» Задача: развитие воображения, развитие мелкой моторики (лепка) Д/игра «Чей след?» Задача: Уточнять и закреплять знания детей о диких животных, об их образе жизни в зимнем лесу. Познакомить с понятием «следы», выяснить, каким образом следы появляются зимой и почему их не видно летом. Познакомить с видами следов диких животных, формировать умение соотносить зверя с оставленными им следами в зимнем лесу. Развивать логическое мышление, воображение, связную</p>	<p>Дидактическая игра «Найди общий звук» задача: Развивать фонематический слух детей.(основы грамоты). Предложить пластилин для лепки разных предметов. Закреплять технические навыки лепки Цветная бумага. Обрывание по контуру «Что за животное» Задачи: Продолжать учить обрывать бумагу по контуру неопределенной формы разных размеров и дополнять силуэт графическими изображениями. Развивать воображение. (аппликация).</p>	<p>Музыка «Цветик-семицветик» Дидактическая игра на развитие памяти и музыкального слуха. Задачи: развивать музыкальную память ребенка. Чтение «Золотой дождь» Листья солнцем наливались. Листья солнцем пропитались. Налились, отяжелели, Потекли и полетели, Зашуршали по кустам, Поскакали по сучкам. Ветер золото кружит, Золотым дождем шумит! М. Лесовая (худ.литра)</p>	<p>Подвижная игра «Гуси – Лебеди». Задачи: Развивать у детей выдержку, умение выполнять движения по сигналу. Упражняться в беге с увертыванием. Содействовать развитию речи. (физкультура) «Хватит ли?» Задачи: учить детей видеть равенство и неравенство групп предметов разного размера, подвести к понятию, что число не зависит от размера.(основы математики и рисование)</p>

		речь.(ознакомление с окружающим миром).			
Индивидуальная работа с детьми	Основы математики: Формировать навык счета в пределах 5 по математике (Рома, Ульяна).	Музыка: Формировать музыкальный слух (Айзере, Настя).	Развитие речи: развивать связную речь (Айнур, Марьяна)	Ознакомление с окружающим миром: Развивать умение правильно называть растения (Марьяна, Алан)	Основы грамоты. Индивидуальная работа по закреплению ЗКР звук «С», «З» (Дильназ, Саша)
Уход детей домой	Консультация «Здоровый образ жизни. Советы доброго доктора». Казахский язык*** (словарный минимум: Сау больңыз!	Памятка для родителей «Как отвечать на детские вопросы?». Казахский язык*** (словарный минимум: Сау больңыз!	Консультация «Самостоятельность ребёнка. Её границы». Казахский язык*** (словарный минимум: Сау больңыз!	Памятка для родителей «Чаще говорите детям». Казахский язык*** (словарный минимум: Сау больңыз!	Беседа «Возможные формы совместного отдыха родителей и детей». Казахский язык*** (словарный минимум: Сау больңыз!

18.09.2023г

Проверила зам по УР:  Янчиева.Ж.В.

Циклограмма воспитательно-образовательного процесса

Организации образования - КГУ «Общеобразовательная школа села Белагаш»

Предшкольный класс

Возраст детей - 5-6 лет

На какой период составлен план (указать дни недели, месяц, год) – с 25.09.23 по 29.09.23

Воспитатель: Тимурашева А.В

Примерный режим дня	Понедельник 25.09.23	Вторник 26.09.23	Среда 27.09.23	Четверг 28.09.23	Пятница 29.09.23
Прием детей	<p>Приветствие «Здравствуй, солнце золотое» Задачи: Развивать эмоциональную выразительность, внимание, быстроту реакции. (развитие речи) Настольные игры по желанию детей. Слушание Гимна. (казахский язык) Казахский язык*** <i>(словарный минимум: Қайырлы таң! Қайырлы күн! Сәлеметсіз бе!)</i></p>	<p>Приветствие «Привет тебе, мой друг» Задачи: способствовать повышению уверенности в себе(ознакомление с окружающим миром) Лепка по желанию детей. Казахский язык*** <i>(словарный минимум: Қайырлы таң! Қайырлы күн! Сәлеметсіз бе!)</i></p>	<p>Приветствие «Скажи доброе слово другу» Задачи: продолжать создавать обстановку доверия в группе, развивать групповую сплоченность. Сюжетная игра: «Добрые поступки». Задачи: развитие связной речи детей, расширение словарного запаса по теме «игрушки» (развитие речи). Настольные игры по желанию детей. Казахский язык*** <i>(словарный минимум: Қайырлы таң! Қайырлы күн! Сәлеметсіз бе!)</i></p>	<p>Приветствие «Акция добра». Задачи: развивать стремление к дружелюбию по отношению к другим. (ознакомление с окружающим миром). Совместное общение: проектирование интересных краткосрочных и долгосрочных дел (конструирование). Казахский язык*** <i>(словарный минимум: Қайырлы таң! Қайырлы күн! Сәлеметсіз бе!)</i></p>	<p>Приветствие «Комплимент» Задачи: способствовать повышению уверенности в себе (основы грамоты). Дидактическая игра: «Где мы были». Задачи: упражнять в составлении творческого рассказа из личного опыта (казахский язык). Настольные игры по желанию детей. Казахский язык*** <i>(словарный минимум: Қайырлы таң! Қайырлы күн! Сәлеметсіз бе!)</i></p>
Беседа с родителями, консультации	Беседы с родителями о самочувствии детей, о проведённых выходных.	Беседа «Спорт и ребёнок»	Консультация «Совместный труд ребёнка и взрослого»	Беседа «На что ребёнок имеет право»	Консультация «Если дети играют в агрессивные игры»
Самостоятельная деятельность детей (игры малой)	Этическая беседа «Вежливая просьба» Задачи: помочь детям осознать значение вежливых слов при	Чтение Н. Носов. «Живая шляпа». Задачи: Формировать представления детей о нормах нравственности	Основы грамоты«Автобус» Задачи: Развивать фонематический слух детей.	Чтение стихотворения Н.Некрасов «Белый день недолог» Задачи: Закреплять знания о творчестве	Подвижная игра: «Передай – встань». Задачи: Воспитывать у детей чувство товарищества,

<p>подвижности, настольные игры, изобразительная деятельность, рассматривание книг и другие)</p>	<p>общении к кому – либо с просьбой. Научить детей видеть нравственную сторону воспринимаемых действий, событий, понимать их суть. (Развитие речи) Д\игра «Чиним одеяло» Задачи: продолжать знакомить с геометрическими фигурами. Составление геометрических фигур из данных деталей (основы математики)</p>	<p>с помощью детской литературы. (худ.литра). Упражнение «Змейка» Задачи: развитие мелкой моторики детей. Совершенствовать приемы лепки: скатывание пластилина между ладонями. Упражнять в использовании приема прищипывания, оттягивания (лепка). Д\упражнение «Угадайка». Задачи: учить детей различать длительность звуков. (музыка)</p>	<p>Пальчиковая гимнастика: «Үкі» Орманда қараңғы 1. (Екі қолдың білезіктерін біріктіре саусақтарды жан-жаққа ашады. (Орман)) Бәрі-бәрі ұйқыда 2. (Алақандарын беттестіре жақтарына таянып «ұйқыға кетеді») Үкі ғана ұйықтамапты 3. (Бас бармақ пен сұқ саусақтың ұштарын біріктіре дөңгелетіп көздеріне қояды. (үкінің көздері) Маңғазданып отыр қатты 4. (Қолдарын артқа жинап, кеуделеоін көтереді). Әрі-бері отырды да 5. (Қолдарын жан-жаққа жая ұшып, басқа орынға ауысады) Қараңғыға қанат қақты (казахский язык)</p>	<p>поэтов. Прививать детям элементарные навыки вежливости этикета и культуры поведения. Закрепить знакомые слова на казахском языке (рахмет, сәлеметсіз бе, қайырлы таң, сау болыңыз). Развивать речь, мышление, память, воображение детей. Воспитывать устойчивый интерес (художественная литература).</p>	<p>развивать ловкость, внимание. Укрепляются мышцы плеч и спины. (физкультура). «Путешествие по комнате» Задачи: учить находить предметы разной формы. (основы математики)</p>
<p>Утренняя гимнастика</p>	<p>Физическая активность** Казахский язык*** (словарный минимум: бір, екі, үш, оң, сол). Музыка**** Задача: Учить выполнять упражнения, меняя движения в соответствии с изменениями характера музыки 1 комплекс (без предметов) 1. Ходьба в колонне по одному, на носках, руки на поясе; бег в колонне по одному; ходьба и бег враспынную; ходьба в колонне по одному. 2. Упражнения без предметов И. п. – основная стойка, руки на поясе. 1 – руки в стороны; 2 – руки вверх, подняться на носки; 3 – руки в стороны; 4 – вернуться в исходное положение (6 раз).</p>				

	<p>И. п. – стойка ноги на ширине плеч, руки внизу. 1 – руки в стороны; 2 – наклон к правой (левой) ноге, коснуться пальцами рук носков ног; 3 – выпрямиться, руки в стороны; 4 – исходное положение (6 раз).</p> <p>И. п. – основная стойка, руки на поясе; 1–2 – присесть, руки вынести вперед; 3–4 – вернуться в исходное положение (5–6 раз).</p> <p>И. п. – основная стойка, руки вдоль туловища. 1 – шаг вправо, руки в стороны; 2 – наклон вправо (влево), правую руку вниз, левую вверх; 3–выпрямиться, руки в стороны; 4 – исходное положение (5–6 раз).</p> <p>И. п. – основная стойка, руки вдоль туловища. 1 – правую ногу назад на носок, руки за голову; 2 – исходное положение. То же левой ногой (6–7 раз).</p> <p>И. п. – основная стойка, руки на поясе. 1 – прыжком ноги врозь, руки в стороны; 2 – прыжком ноги вместе. Выполняется на счет 1–8 (или под музыкальное сопровождение).</p> <p>Упражнение на дыхание</p> <p>3. Ходьба в колонне по одному.</p> <p>4. Речёвка</p>				
<p>Подготовка к организованной Деятельности (далее - ОД)</p>	<p>Утренний круг «Круг-кружочек»- упражнять детей действовать по сигналу, выполнять ходьбу по кругу.</p> <p>Артикуляционная гимнастика «Язык здоровается с подбородком».</p> <p>Задачи: развитие правильного звукопроизношения (основы грамоты).</p>	<p>Утренний круг «У меня, у тебя»-развивать умение согласовывать движения с текстом.</p> <p>Артикуляционная гимнастика«Язык здоровается с верхней губой»</p> <p>Задачи: развитие умения удерживать губы в улыбке, вытянутыми вперед (ознакомление с окружающим миром).</p>	<p>Дидактическая игра: «Кто я?»-развивать умение делать простейшие умозаключения.</p> <p>Чередование артикуляционной гимнастики</p> <p>«Прятки» (чередование «Обезьянка» - «Бульдог»)</p> <p>Задачи: развитие правильного звукопроизношения (развитие речи).</p>	<p>Дидактическая игра «Назови звук»</p> <p>Задачи: Развивать фонематический слух детей (основы грамоты)</p> <p>словарный минимум: зверь -ан, следы –іздері, рисовать-сурет салу</p>	<p>Пальчиковая гимнастика «Овощи»</p> <p>У девочки Зиночки Овощи в корзиночке: Дети делают ладошки «корзинкой».</p> <p>Вот пугающий кабачок Положила на бочок, Перец и морковку Уложила ловко.(худ.литра)</p>
<p>ОД по расписанию организации образования</p>	<p>1.Развитие речи</p> <p>Русская народная сказка «У страха глаза велики»</p> <p>Задачи: учить детей пересказывать сказку по ролям, обогащать словарный запас; закреплять умение давать характеристику персонажам сказки, навыки слушания и понимания речи,</p>	<p>1.Казахский язык «Менің сүйікті ойыншығым»</p> <p>Задачи: - ойыншықты меншіктеп айтуға, диалогке қатысуға үйрету.</p> <p>- ойыншықтарды сипаттау, сөздерді байланыстырып сөйлеу дағдыларын қалыптастыру. Қазақ</p>	<p>1.Основы математики</p> <p>Состав чисел 2,3,4,</p> <p>Задачи: упражнять в счете в пределах 5, умении называть соседей названных чисел, различать и называть цифры по порядку. Развивать внимание, память, речь, мелкую моторику рук. Воспитывать</p>	<p>1. Основы грамоты</p> <p>Звуки и слова –наши лучшие друзья</p> <p>Задачи: учить вслушиваться в звучание слов,находить слова сразной длительностью звучания(короткие,длинные).</p> <p>Дифференцировать понятия«звук»–«слово»</p>	<p>1.Основы грамоты</p> <p>Гласные звуки</p> <p>Задачи: познакомить детей с понятием «гласный звук»;учить обозначать гласный звук условным обозначением – красной фишкой. Закреплять умение безотрывно и плавно обводить предметы,</p>

	<p>развивать внимание, память; воспитывать интерес к сказкам.</p> <p>2. Основы грамоты Звуки и слова –наши лучшие друзья Задачи: учить вслушиваться в звучание слов,находить слова сразной длительностью звучания(короткие,длинные).</p> <p>Дифференцировать понятия«звук»–«слово» .Упражнять умение интонационно произносить звуки.Закреплять умение плавно и безотрывно обводить предметы по контуру,писать линии пообразцу слева направо. Развивать фонематический слух, речь, внимание,память,мелкую моторику кисти рук привы полнени и графических работ.Воспитывать самостоятельность и аккуратность.</p> <p>3. Основы математики Число и цифра 3. Число и цифра4 Задачи: учить соотносить цифру и</p>	<p>тіліндегі сөздер мен сөйлемдерді түсініп және күнделікті өмірде қолдана білуге үйрету. - ойыншықтар туралы шағын мәтіндер құрауды дамыту, сұраққа толық жауап беруді жетілдіру.</p> <p>2.Ознакомление с окружающим миром Что нам осень принесла? Задачи: Обучать умению наблюдать; совершенствовать умение устанавливать причинно – следственные связи. Развивать интерес к опытно-экспериментальной работе, умение сравнивать, анализировать результаты наблюдений и делать выводы. Воспитывать ответственное отношение к природе.</p> <p>3.Основы математики Состав чисел 2,3,4, Задачи: упражнять в счете в пределах 5, умении называть соседей названных чисел, различать и называть цифры по порядку. Развивать</p>	<p>усидчивость.2. Развитие речи Русская народная сказка «У страха глаза велики» Задачи: учить детей пересказывать сказку по ролям, обогащать словарный запас; закреплять умение давать характеристику персонажам сказки, навыки слушания и понимания речи, развивать внимание, память; воспитывать интерес к сказкам.</p> <p>3.Художественная литература Чтение стихотворения Ж.Абдрашева «Признание» Задачи: учить детей умению различать и называть жанр литературного произведения– стихотворение, улавливать музыкальность, звучность, ритмичность, красоту и поэтичность произведения; выражать собственное отношение к персонажу и его поступкам. Развивать речь, память, творческие способности. Воспитывать</p>	<p>.Упражнять умение интонационно произносить звуки.Закреплять умение плавно и безотрывно обводить предметы по контуру,писать линии пообразцу слева направо. Развивать фонематический слух, речь, внимание,память,мелкую моторику кисти рук привы полнени и графических работ.Воспитывать самостоятельность и аккуратность.2. Ознакомление с окружающим миром Кто такой хлебороб? Задачи: познакомить с профессией хлебороба, учить детей умению рассказывать о выращивании зерна и получении хлеба. Закреплять знания детей о специальном транспорте для проведения разных сельскохозяйственных работ. Развивать внимание, память, связную речь. Воспитывать уважение к труду хлебороба.</p> <p>3. Музыка</p>	<p>писать линии разной структуры слева направо. Развивать фонематический слух, речь, внимание,память,мелкую моторику кисти рук привыполнении графических работ.Воспитывать самостоятельность и аккуратность.</p> <p>2.Художественная литература Чтение белорусской народной сказки "Пых" Задачи: учить детей различать и называть жанр фольклорной прозы–сказка; понимать нравственный смысл происходящих в сказке событий; оценивать поступки персонажей сказки, использовать в речи разные определения для их характеристики, выражать свое отношение к персонажам и их поступкам; различать и называть малый фольклорный жанр - загадка. Расширять представления детей об образе жизни</p>
--	--	---	--	--	---

	<p>количество предметов; распознавать и изображать цифры 3 и 4. Совершенствовать навыки счета предметов. Закреплять умение выделять в группе предметов «лишний», не подходящий по 1–3 признакам. Развивать логическое мышление, внимание, память, речь, мелкую моторику рук. Воспитывать усидчивость.</p> <p>4. Физическая культура «Знакомство со спортивными играми (бадминтон, футбол)» Задачи: ознакомление с игрой в бадминтон. учить проявлять активность в спортивных играх и упражнениях - воспитывать коллективизм, организованность, уважительное отношение к девочкам</p>	<p>внимание, память, речь, мелкую моторику рук. Воспитывать усидчивость.</p> <p>4. Музыка «Волшебный асатаяк» Задачи: Развивать вокально-хоровые, музыкально-ритмические умения; знакомить с движениями казахского национального танца; развивать творческую активность.</p>	<p>положительное отношение к таким ценностям, как справедливость, честность.</p> <p>4. Физическая культура «Знакомство со спортивными играми (бадминтон, футбол)» Задачи: ознакомление с игрой в бадминтон. учить проявлять активность в спортивных играх и упражнениях - воспитывать коллективизм, организованность, уважительное отношение к девочкам</p>	<p>«Волшебный асатаяк» Задачи: Учить детей определять жанр и характер музыкального произведения; формировать чувство ритма; продолжать учить петь, используя правильное певческое дыхание, без крика и напряжения, чисто интонируя мелодию</p> <p>4. Казахский язык «Алтын күз» Задачи: - игерген сөздерін қолданып, шағын мәтін құру дағдыларын дамыту. - күз мезгілінің ерекшеліктерін қазақша айтуға үйрету. Жаңылтпашты жатқа және жылдам айта білуге үйрету. айтуға жаттықтыру.</p>	<p>животных и о пользе здорового питания. Развивать связную речь, память, активизировать словарь. Развивать мышление. Воспитывать уважительное отношение к близким, к труду.</p> <p>3. Конструирование Веселый автобус Задачи: продолжить знакомить детей с видами транспорта; продолжить учить детей складывать лист пополам; учить оформлять «автобусы» – вырезать окошки, колеса и приклеивать их, наклеивать наклейки – пассажиры; развивать глазомер, чувство формы и композиции; воспитывать самостоятельность, аккуратность.</p> <p>4. Физическая культура «Халық ойындары - Народные игры» Задачи: Учить метать мелкие предметы в горизонтальную цель, активно участвовать в национальных подвижных играх,</p>
--	--	--	---	---	--


					играх с элементами соревнований и эстафетных играх
Подготовка к прогулке	<p>Мотивация детей к прогулке; отбор игрового материала для прогулки; индивидуальные беседы с детьми. Создавать условия для самостоятельной двигательной активности детей, беседа с детьми о правильном использовании спортивно-игровым оборудованием и спортивными принадлежностями.</p> <p>Последовательное одевание детей (в зависимости от погодных условий), наблюдение за правильным одеванием (развитие речи, навыки самообслуживания, развитие крупной и мелкой моторики).</p>				
Прогулка	<p>Наблюдение за разными видами транспорта Цели: расширять знания о наземном транспорте, их классификации, назначении; формировать представление о назначении автобусов, их значении в жизни человека. Ход наблюдения Дом по улице идет, На работу всех везет. Не на курьих тонких ножках, А в резиновых сапожках. Воспитатель задает детям вопросы. Как выглядит автобус? Что находится внутри автобуса? Для чего нужны поручни? Какие автобусы ездят по нашему городу? Как едет автобус? (развитие речи). Ход наблюдения</p>	<p>Наблюдение за сезонными изменениями Цели: закреплять знания о взаимосвязи живой и неживой природы; учить выделять изменения в жизни растений и животных в осеннее время; формировать представление об осенних месяцах. Ход наблюдения Воспитатель задает детям вопросы. Какое сейчас время года? Как вы догадались, что осень? Перечислите характерные признаки осени. Почему осенью стало холоднее? Что делает человек осенью? Как приспосабливаются разные животные к жизни в холодное время года? Солнце осенью светит не так ярко, часто идут дожди. Утром бывают</p>	<p>Наблюдение за пауком Цели: расширять и закреплять знания о характерных особенностях внешнего вида паука, его жизненных проявлениях; формировать реалистические представления о природе (развитие речи) Ход наблюдения Воспитатель загадывает детям загадку, предлагает ответить на вопросы (основы грамоты) Этот маленький ловец Сетку прочную плетет, Если муха попадет, Тут бедняжке и конец. (Паук.) На кусты туман набросил Золотистые шелка, На опушке, возле сосен, Слышу прялку паука. Он без усталости и рьяно Нить</p>	<p>Наблюдение за кошкой Цели: закреплять знания о том, что кошка — домашнее животное, млекопитающее, имеет определенные признаки; воспитывать гуманные чувства к животным, которых приручил человек (ознакомление с окружающим миром) Ход наблюдения Воспитатель загадывает детям загадку, предлагает ответить на вопросы. Хоть и бархатные лапки, Но зовут меня «царапкой», Мышек ловко я ловлю, Молоко из блюдца пью. (Кошка.) Рыжий кот осенними Листьями шуршит, Возле стога с сеном Мышек сторожит.</p>	<p>Наблюдение за одуванчиком Цели: продолжать знакомство с лекарственным растением — одуванчиком; формировать умение и желание активно беречь и защищать природу; пополнить свой фитобар сбором лекарственных трав. Ход наблюдения «Одуванчик очень любопытный цветок. Пробудившись весной, он внимательно посмотрел вокруг себя и увидел солнышко, которое заметило одуванчик и осветило его желтым лучиком. Пожелтел одуванчик и так полюбил светило, что не отводит от него восторженного взгляда. Взойдет</p>

	<p>На остановке столпотворенье: Люди автобуса ждут с нетерпением, Надо народу успеть на работу Всем поместиться в автобус охота. Только обидно, Что в транспорт бензиновый, Все не войдут: он, увы, не резиновый! (основы грамоты).</p> <p>Трудовая деятельность Коллективная работа на огороде по уборке мусора. Задачи: формировать навыки коллективного труда.</p> <p>Подвижная игра «Волк и козлята», «Иголка, нитка, узелок». Цели: учить игровой деятельности со строгим соблюдением правил; развивать быстроту и реакцию; воспитывать смелость. (физическое развитие).</p> <p>Индивидуальная работа Развитие прыжков. Задачи: закреплять умение прыгать на одной ноге.</p>	<p>заморозки. Птицы собираются в стаи, улетают на юг. (ознакомление с окружающим миром, худ.литра)</p> <p>Трудовая деятельность Уборка участка детского сада от опавших листьев.</p> <p>Подвижная игра «Кто самый меткий?». Задачи: развивать самостоятельность, смекалку, смелость. «Чье звено скорее соберется?». Задачи: учить бегать на скорость.</p> <p>Индивидуальная работа Задачи: совершенствовать прыжки с продвижением вперед. Самостоятельные игры с выносным материалом. (физическое развитие).</p>	<p>прядет, сплетая сеть, Чтоб над стеблями бурьяна Вместе с ветром пролететь. Как выглядит паук? Как он передвигается? Где живет и чем питается? Как паук ловит насекомых? Есть ли враги у паука? Как по поведению пауков можно предсказывать погоду? Какие загадки, стихи, сказки, песенки про паука вы знаете? Где зимуют пауки?</p> <p>Трудовая деятельность Сбор семян. Задачи: закреплять умение аккуратно собирать семена цветов и правильно их хранить.</p> <p>Подвижные игры «Добеги и прыгни», «Попрыгунчики». Задачи: развивать двигательную активность, умение прыгать в длину.</p> <p>Индивидуальная работа Развитие движений. Задачи: совершенствовать прыжки через длинную скакалку (неподвижную</p>	<p>Тихо притаился Он в траве густой И с кустами слился Шубкой золотой. Почему кошка — домашнее животное? Как выглядит домашняя кошка? Чем питаются кошки? Как называются детеныши кошки? Какие породы кошек вы знаете? Какую пользу людям приносят кошки? Какие дикие звери являются близкими родственниками домашней кошки? Докажите, что кошка — хищное животное. Сравните способности и характеры собак и кошек. Какие песни, стихи, загадки, сказки о кошке вы знаете?</p> <p>Трудовая деятельность Сбор урожая на огороде. Задачи: воспитывать чувство удовлетворения от собранного урожая.</p> <p>Подвижные игры «Кто дольше простоит на одной ноге?», «Жмурки». Задачи: учить быстро</p>	<p>солнце на востоке— одуванчик на восток смотрит, поднимается в зенит — одуванчик поднимает голову кверху, приближается к закату — одуванчик не спускает с заката взгляда) (С. Красиков). (основы грамоты, рисование)</p> <p>Трудовая деятельность Сбор лекарственных растений. Задачи: учить правильно собирать лекарственные растения.</p> <p>Подвижные игры «Совушка» Задачи: учить действовать по сигналу. «У оленя дом большой». Задачи: закреплять умение соотносить движения с текстом.</p> <p>Индивидуальная работа «Смелые ребята». Цели: упражнять в быстром беге; развивать ловкость. (физическое развитие).</p>
--	--	---	---	---	---

			и качающуюся, на двух ногах, стоя к ней лицом и боком) (физическое развитие)	действовать при потере равновесия (физическое развитие) Индивидуальная работа Развитие движений. Задачи: закреплять навыки подскоков на месте (ноги врозь — вместе; одна вперед — другая назад).	
Возвращение с прогулки	Последовательное раздевание, складывание в шкафчики, мытье рук. При раздевании побуждать детей класть колготки, шорты в шкаф. Продолжать учить, вежливо выражать просьбу о помощи. Учить брать мыло из мыльницы, с помощью взрослых намыливать руки. Рассматривание картинок: «Правильно вытираем руки». Беседа по ним.				
самостоятельная деятельность детей, игры	Игра малой подвижности «У кого мяч?» Задачи: Развивать у детей наблюдательность, ловкость (физкультура). Д/игра «Кто правильно пойдет, тот игрушку найдет» Задачи: учить передвигаться в заданном направлении и считать шаги (основы математики)	Упражнение «Прогулка» Задача: различать спокойный и бодрый характер музыкальных произведений. (музыка). Пальчиковая гимнастика «По грибы» (потешка) Раз, два, три, четыре, пять, Мы идём грибы искать! Этот пальчик в лес пошёл, Этот пальчик гриб нашёл. Этот пальчик чистить стал. Этот пальчик всё съел, Оттого и потолстел. (попеременно сгибать пальцы, начиная с мизинца)(худ.литра).	Д/игра «Эхо» Задачи: Закреплять четкое произношение гласных звуков, развивать слуховое внимание, память (развитие речи). Предложить бумагу для аппликации разных предметов(аппликация).	Конструирование «Скамейки во дворе». Задачи: Воспитание аккуратности при работе с конструктором. Упражнение «Море и ручеек» Задачи: учить детей различать темп музыки.(музыка)	Саусақ жаттығуы «Кіші шармен жаттығу» Мынау менің оң қолым, Мынау менің сол қолым. Кіші шарды аламын, Жаттығу жасаймын. Оң қолым мықты болсын! Сол қолым мықты болсын! (Екі шарды алақанға салып, уысқа қысу, оң, сол қолды көрсетіп, жаттығу жасау).(казахский язык) Д/игра «Цветочки – лепесточки» Задачи: Учить детей различать гласные и согласные звуки

		<p>Дидактическая игра «Несуществующее животное» Задачи: развитие воображения, развитие мелкой моторики. Совершенствовать умения выбирать способ лепки (конструктивный, пластический, комбинированный). (лепка)</p>			(основы грамоты, рисование)
Индивидуальная работа с детьми	<p>Развитие речи: Закрепление знания артикуляции гласных звуков. Угадав загадку, дорисуй отгадку. (Ульяна).</p>	<p>Ознакомление с окружающим миром: Уточнять и расширять представления детей о смене сезонов, об основных признаках каждого времени года, природных явлениях, характерных для него. (Рома, Саша).</p>	<p>Основы математики: учить детей воспроизводить разновидности геометрических фигур. (Дильназ, Алан)</p>	<p>Художественная литература: формировать умение отвечать на вопросы по тексту (Анастасия, Кирилл)</p>	<p>Казахский язык. Формировать умение детей знать казахский слова (Ратмир, Абрам)</p>
Уход детей домой	<p>Памятка для родителей «Несколько советов по организации и проведению детских праздников». Казахский язык*** (словарный минимум: Сау большыңыз!</p>	<p>Памятка «Дорога не терпит шалости – наказывает без жалости!». Казахский язык*** (словарный минимум: Сау большыңыз!</p>	<p>Памятка для родителей «Безопасные шаги на пути к безопасности на дороге». Казахский язык*** (словарный минимум: Сау большыңыз!</p>	<p>Беседа «Детский рисунок – ключ к внутреннему миру ребенка». Казахский язык*** (словарный минимум: Сау большыңыз!</p>	<p>Памятка для родителей «Как измерить талант?». Казахский язык*** (словарный минимум: Сау большыңыз!</p>

25.09.2023г

Проверила зам по УР:  Янчиева.Ж.В.

Циклограмма воспитательно-образовательного процесса

Организации образования - КГУ «Общеобразовательная школа села Белаяш»

Предшкольный класс

Возраст детей - 5-6 лет

На какой период составлен план (указать дни недели, месяц, год) – с 02.10.23 по 06.10.23

Воспитатель: Тимурашева А.В.

Примерный режим дня	Понедельник 02.10.23	Вторник 03.10.23	Среда 04.10.23	Четверг 05.10.23	Пятница 06.10.23
Прием детей	<p>Приветствие «Ритуалы приветствия» Задачи: создания эмоционального настроения и мотивационной готовности к участию в работе. Совместное общение: проектирование интересных краткосрочных и долгосрочных дел (ознакомление с окружающим миром). Казахский язык*** <i>(словарный минимум: Қайырлы таң! Қайырлы күн! Сәлеметсіз бе!)</i></p>	<p>Приветствие «Башенка дружбы» Задачи: способствовать повышению уверенности в себе (основы грамоты). Дидактическая игра: ««Антонимы» «Скажи наоборот» Задачи: Развивать у детей быстроту мышления, сообразительность, воображение, устанавливать причинно - следственные связи, находить сходство и различие между предметами. Развивать умение подбирать слова, противоположные по смыслу. Учить детей подбирать антонимы к словам. (основы грамоты). Казахский язык*** <i>(словарный минимум: Қайырлы таң! Қайырлы күн! Сәлеметсіз бе!)</i></p>	<p>Приветствие «Доброе пожелание». Задачи: развивать стремление к дружелюбию по отношению к другим. Совместное общение: проектирование интересных краткосрочных и долгосрочных дел (ознакомление с окружающим миром). Казахский язык*** <i>(словарный минимум: Қайырлы таң! Қайырлы күн! Сәлеметсіз бе!)</i></p>	<p>Приветствие «Передай улыбку по кругу». Задачи: развивать стремление к дружелюбию по отношению к другим (развитие речи). Совместное общение: проектирование интересных краткосрочных и долгосрочных дел (ознакомление с окружающим миром). Казахский язык*** <i>(словарный минимум: Қайырлы таң! Қайырлы күн! Сәлеметсіз бе!)</i></p>	<p>Приветствие «друг» Задачи: способствовать повышению уверенности в себе (основы грамоты). Дидактическая игра: «Синонимы» «Скажи по другому» Задачи: Учимся подбирать синонимы. Развивать у детей словарный запас, связанную речь.(основы грамоты). Настольные игры по желанию детей. Казахский язык*** <i>(словарный минимум: Қайырлы таң! Қайырлы күн! Сәлеметсіз бе!)</i></p>
Беседа с родителями, консультации	Индивидуальные беседы с родителями. напомнить о важности	Ситуативная беседа с родителями о правилах поведения в группе.	Беседа с родителями «Почему ребенку нужно самому уметь	Ситуативная беседа с родителями о том, почему ребенку нужно	Ситуативная беседа с родителями о необходимости мыть

и	соблюдения режима дня детского сада.		одеваться» Закрепить последовательность одевания и раздевания.	отпрашиваться домой у воспитателя.	руки перед едой.
<p>Самостоятельная деятельность детей (игры малой подвижности, настольные игры, изобразительная деятельность, рассматривание книг и другие)</p>	<p>Беседа «Овощной магазин» Задачи: уточнить представления детей об овощном магазине, активизировать в речи: названия овощей, и фруктов, глаголов, обозначающих действия продавцов и покупателей; качественных прилагательных. (основы грамоты) Д/игра «Мое облако» Задачи: развитие воображения, эмоциональной сферы, образного восприятия природы (игра также выполняет роль релаксационной паузы). (грамоты)</p>	<p>Чтение А. Раскин «Как папа укрощал собачку» - Задачи: Закреплять представления о жанровых особенностях рассказа, его отличии от сказки и стихотворения (худ.литра). Предложить лепить животных по желанию детей (лепка). Д/игра «Найди листок, как на дереве». Задачи: учить классифицировать растения по определенному признаку.. (озн.с окруж.миром).</p>	<p>Аппликация «Кто в лесу живёт». Задачи: Учить создавать сюжетную композицию из силуэтов животных. Совершенствовать и разнообразить аппликативную технику. Воспитывать эстетическое отношение к окружающему миру. Пальчиковая гимнастика: «Салат» Саусақ ойыны Сәбізді алып тазалаймыз, (оң қолды жұдырыққа түйіп, сол қолдың алақанына ысқылайды) Үккішпен үгіп майдалаймыз, (екі қолды жұдырыққа түйіп кеудеге ұстап, жоғары-төмен қозғайды) Қанттан сеуіп дәмдейміз, (саусақтардың ұшымен қант себеді) Міне дайын нәр тағам (екі қолын алдына жайып көрсетеді) Дәруменге байыған. (алақанымен іштерін сипалап, тойғандықтарын көрсетеді)</p>	<p>Чтение Ш. Перро «Мальчик – с пальчик» - рассказывание сказки. Задачи: Продолжать знакомить с жанровыми особенностями сказки; учить осмысливать характеры персонажей; развивать творческие способности, умение разыгрывать фрагменты сказки. (художественная литература).</p>	<p>Рисование (предметное) «Придумай, чем может стать красивый осенний листок» Задачи: Развивать эстетическое восприятие, воображение, творчество. Закреплять умение передавать сложную форму листа. Развивать ассоциативные связи. Упражнять в аккуратном красивом закрашивании. Формировать эстетический вкус. (рисование). Д/игра «Закончи предложение». Задачи: учить понимать причинные связи между явлениями; упражнять в правильном выборе слов. (основы грамоты)</p>

			(казахский язык),		
Утренняя гимнастика	<p>Физическая активность** Казахский язык***(словарный минимум: бір, екі, үш, оң, сол). Музыка**** Задача: Учить выполнять упражнения, меняя движения в соответствии с изменениями характера музыки</p> <p>1 комплекс (без предметов)</p> <p>I. Построение в шеренгу, колонну, проверка осанки; ходьба и бег в колонне по одному, ходьба на носках, на пятках с разным положением рук; перестроение в колонну по 3,4.</p> <p>II. Упражнения без предметов.</p> <p>1. «Поклонись головой».</p> <p>И. П.: ноги вместе, руки на поясе. 1- наклон головы вперед, 2- и. п., . 3- наклон назад, 4-и. п.</p> <p>2. «Зонтик».</p> <p>И. п. - ноги на ширине плеч, руки на поясе.</p> <p>1-3 – наклон вправо, левая рука вверх ладонью вниз; наклон влево, правая рука вверх ладонью вниз; 2-4 – и. п. (8 раз).</p> <p>3. «Рывки руками»</p> <p>И. П.: ноги на ширине плеч, руки перед грудью, согнуты в локтях 1- рывок руками перед грудью, 2- поворот вправо, прямые руки развести в стороны, то же влево</p> <p>4. «Повороты»</p> <p>И. П.: ноги на ширине плеч, руки на поясе 1- поворот вправо, прав.руку за спину, левую – на прав. плечо, 2- и. п., то же в левую сторону.</p> <p>5. «Наклоны – скручивания»</p> <p>И. П.: ноги на ширине плеч, руки на поясе</p> <p>1- наклон вправо, левая рука над головой тянется вправо, правая – за спиной тянется влево, 2- и. п., то же в левую сторону.</p> <p>6. «Стойкий оловянный солдатик»</p> <p>И. П.: стоя на коленях, руки прижаты к туловищу.</p> <p>1- отклониться назад, задержаться, 2- и. п.</p> <p>7. «Прыжки»</p> <p>И. П.: ноги вместе, руки на пояс.</p> <p>1-8 прыжки на двух ногах на месте. Чередование с ходьбой на месте.</p> <p>8. Упражнение на дыхание. «Качели»</p> <p>Вдох и выдох – через нос.</p> <p>Взрослый произносит рифмовку:</p> <p>Качели вверх (вдох), Качели вниз (выдох), Крепче ты, дружок, держись.</p> <p>III. Перестроение в колонну по одному, ходьба, легкий бег.</p> <p>Речёвка. Приучай себя к порядку, делай каждый день зарядку. Смейся веселей, будешь здоровей.</p>				
Подготовка к	Дигра«Не ошибись». Задачи: развивать	Утренний круг «Бабочка» -	Дидактическая игра: «Летает – не летает»	Пальчиковая гимнастика «Раз, два,	Дидактическая игра «Кто больше знает?».

<p>организованной деятельности (далее - ОД)</p>	<p>быстроту мышления; закрепить знания детей о том, что они делают в разное время суток..Артикуляционная гимнастика«Чи зубы чище?». Задачи: вырабатывать подъем языка вверх и умение владеть языком.(развитие речи).</p>	<p>формировать умение повторять движения за педагогом. Артикуляционная гимнастика«Маляр» Задачи: отрабатывать движение языка вверх и его подвижность. (ознаком.с окруж.миром).</p>	<p>Задачи: развивать слуховое внимание. Чередование артикуляционной гимнастики «Чи зубки» - «Маляр» Задачи: вырабатывать подъем языка вверх и умение владеть языком(развитие речи).</p>	<p>три, четыре, пять» Раз, два, три, четыре, пять! (по очереди загибать пальцы на правой руке) Будем пальчики считать: крепкие, дружные, все такие нужные. (ритмично сжимать и разжимать кулачки) На другой руке опять: раз, два, три, четыре, пять! (по очереди загибать пальцы на левой руке) Пальчики быстрые, хотя не очень... чистые. (помахать пальцами обеих рук)(ознакомл.окруж.миром)</p>	<p>Задачи: развивать память, находчивость, сообразительность (основы грамоты)</p>
<p>ОД по расписанию организации образования</p>	<p>1. Развития речи Одежда Задачи: Задачи: учить составлять описательный рассказ о предметах одежды с опорой на схему, обогащать словарь детей глаголами и прилагательными, учить подбирать антонимы к словам,расширять знания детей о сезонной одежде; развивать внимание, память; воспитывать бережное отношение к предметам</p>	<p>1.Казахский язык Көгөністер Задачи: - жаңа сөздердегі дыбыстарды дұрыс айтуға машықтандыру,жаттықтыру. - такпақты жаттау, көгөністердің қазақша атауларын дұрыс айтып, диалог құруға үйрету. 2-3 сөйлеммен затты сипаттай білу дағдыларын дамыту. - сөздік қорларындағы сөздерді белсенді қолдана білуге жаттықтыру,қарапайым</p>	<p>1.Основы математики Числа и цифры 7,8, 9. Задачи: учить соотносить цифры 7, 8 и 9 и количество предметов; распознавать и изображать цифры 7, 8и9; закреплять навыки счета предметов; умение устанавливать логические связи и закономерности. Развивать внимание, память,речь, мелкую моторику рук. Воспитывать усидчивость.</p>	<p>1. Основы грамоты В мире гласных звуков Задачи: учить называть слова на заданный звук, составлятьсхему слова. Упражнять умение различать гласные звуки наслух, обозначать гласный звук фишкой в схеме слова. Закреплять умение плавно и безотрывно обводить предметы по контуру и рисовать линии разной структуры –бордюры. Развивать фонематический слух,</p>	<p>1.Основы грамоты Гласные звуки – наши друзья Задачи: совершенствовать умение называть слова на заданный гласный звук в слове. Упражнять умение обозначать гласный звук. Закреплять умение плавно и безотрывно обводить предметы по точкам, писать линии по образцу слева направо. Развивать</p>

<p>одежды. 2. Основы грамоты Гласные звуки Задачи: Цель: формировать понятие «гласный звук». Задачи: познакомить детей с понятием «гласный звук»; учить обозначать гласный звук условным обозначением –красной фишкой. Закреплять умение безотрывно и плавно обводить предметы, писать линии разной структуры слева направо. Развивать фонематический слух, речь, внимание, память, мелкую моторику кисти рук при выполнении графических работ. Воспитывать самостоятельность и аккуратность 3. Основы математики Числа и цифры 5, 6. Задачи: учить соотносить цифры 5 и 6 и количество предметов; распознавать и изображать цифры 5 и 6; закреплять навыки счета предметов; умение устанавливать</p>	<p>сұрақтарға жай сөйлеммен жауап беру, сөздік қорларын дамыту. 2. Ознакомление с окружающим миром Кто такой хлебороб?. Задачи: познакомить с профессией хлебороба, учить детей умению рассказывать о выращивании зерна и получении хлеба. Закреплять знания детей о специальном транспорте для проведения разных сельскохозяйственных работ. Развивать внимание, память, связную речь. Воспитывать уважение к труду хлебороба. 3. Основы математики Числа и цифры 7,8, 9. Задачи: учить соотносить цифры 7, 8 и 9 и количество предметов; распознавать и изображать цифры 7, 8и9; закреплять навыки счета предметов; умение устанавливать логические связи и закономерности. Развивать внимание, память, речь, мелкую моторику рук. Воспитывать</p>	<p>2. Развитие речи Одежда Задачи: Задачи: учить составлять описательный рассказ о предметах одежды с опорой на схему, обогащать словарь детей глаголами и прилагательными, учить подбирать антонимы к словам,расширять знания детей о сезонной одежде; развивать внимание, память; воспитывать бережное отношение к предметам одежды. 3.Художественная литература Белорусская народная сказка «Пых». Задачи: учить детей различать называть жанр фольклорной прозы – сказка; понимать нравственный смысл происходящих в сказке событий; оценивать поступки персонажей сказки, использовать в речи разные определения для их характеристики, выражать свое отношение к персонажам и их поступкам; различать и называть малый</p>	<p>речь, внимание, память, мелкую моторику кисти рук при выполнении графических работ. Воспитывать самостоятельность и аккуратность. 2. Ознакомление с окружающим миром Откуда хлеб пришел? Задачи: Дать представление о том, как хлеб пришел к нам на стол; обратить внимание на содержание труда людей, на их слаженность и взаимопомощь в работе, на механизацию труда . Развивать стремление к поисково-познавательной деятельности. Воспитывать бережное отношение к хлебу, уважение к труду людей, участвующих в его выращивании и производстве. 3. Музыка Игрушки в гостях у ребят Задачи: Обогащать музыкальные впечатления детей; развивать эмоциональную отзывчивость на песни</p>	<p>фонематический слух, речь, внимание, память, мелкую моторику кисти рук при выполнении графических работ. Воспитывать аккуратность, самостоятельность. 2.Художественная литература Стихотворение Алимбаева М. «Ослик пляшет» Задачи: учить детей понимать смысл произведения. Выразительно читать наизусть стихотворение, передавать интонацию, смысл и чувства, выраженные в произведении, выделять 3. Рисование Разноцветная осень (сюжетное рисование)) Задачи: учить подбирать сочетание красок дляпередачи осеннего колорита, учить видеть, какхудожник изображает красоту окружающейприроды в разное время года (многокрасочность золотой осени),</p>
---	--	---	---	---

	<p>логические связи закономерности. Развивать внимание, память, речь, мелкую моторику рук. Воспитывать усидчивость. 4.Физическая культура Халық ойындары – Народные игры. Задачи: Учить метать мелкие предметы в горизонтальную цель, активно участвовать в национальных подвижных играх, играх с элементами соревнований и эстафетных играх</p>	<p>усидчивость. 4.Музыка Игрушки в гостях у ребят Задачи: Побуждать к эмоциональному изображению имитируемых образов в движении, мимике, голосе; развивать музыкально-творческую деятельность.</p>	<p>фольклорный жанр - загадка. Расширять представления детей об образе жизни животных и о пользе здорового питания. Развивать связную речь, память, активизировать словарь. Развивать мышление. Воспитывать уважительное отношение к близким, к труду. 4.Физическая культура Тренировка маленьких спортсменов. Элементы круговой тренировки по станциям Задачи: учить проявлять активность в спортивных играх и упражнениях - воспитывать коллективизм, организованность, уважительное отношение к девочкам</p>	<p>разного характера; поощрять творческие проявления и инициативу детей 4. Казахский язык Жемістер Задачи: - кунделікті жиі колданылатын жемістердің атын білуге үйрету. - жаңылтпашты жылдам әрі жатқайта білуге үйрету. 2-3 сөйлеммен заттысипаттай білу дағдыларын дамыту. - Сөздерді сөйлемдерде байланыстырып құрауға дағдыландыру, сөздік қорларын байыту.Қазақ тіліне тән дыбыстарды дұрыс айтуға жаттықтыру</p>	<p>закреплять приемы работы кистью и красками, раскрашивая рисунок, наклонно проводить кистью в одном направлении,развивать способности осмысленно воспринимать эмоционально-образное содержание музыки, развивать чуткость к поэтическому слову, умение соотносить картины природы. 4. Физическая культура Развитие выразительности и пластики движений Задачи: развивать координацию движений, быстроту, ловкость, умение выполнять действия командой, подчинять свои интересы интересам команды</p>
Подготовка к прогулке	<p>Мотивация детей к прогулке; отбор игрового материала для прогулки; индивидуальные беседы с детьми. Создавать условия для самостоятельной двигательной активности детей, беседа с детьми о правильном использовании спортивно- игровым оборудованием и спортивными принадлежностями. Последовательное одевание детей (в зависимости от погодных условий), наблюдение за правильным одеванием (развитие речи, навыки самообслуживания, развитие крупной и мелкой моторики).</p>				
Прогулка	Наблюдение в аптекарском огороде Задачи: закреплять знания о лекарственных	Наблюдение за черникой Задачи: продолжать знакомство с ягодным кустарником — черникой.	Наблюдение за камнями Задачи: формировать представление о камнях	Наблюдение за листопадом Задачи: расширять знания о сезонных	Наблюдение за смородиной Задачи: продолжать знакомить с ягодным


<p>растениях, растущих на участке детского сада; формировать умение и желание беречь и защищать природу. Воспитатель предлагает детям обратить внимание на растения в аптекарском огороде, задает вопросы. Почему, крапива растет на аптекарском огороде? Разве крапива не сорняк? Чем полезны листья крапивы? (Они останавливают кровь, укрепляют волосы, богаты витаминами К, С.) Когда заготавливают листья крапивы? (Сбор сырья производится только в период цветения — с июня по август.) Правила поведения в природе: из лекарственных растений можно собирать только те, которые вы знаете, и они не занесены в Красную книгу; нельзя вырывать растения с корнем; лекарственные растения следует собирать в строго указанные сроки; нельзя срывать или срезать полностью</p>	<p>Я спросил у Васи: — Чем ты губы красил? У тебя лиловый рот И усы лиловые, И лиловый сок течет На рубашку новую. И ответил Вася: — Губы я не красил, Я черничный пил компот, Вот и стал лиловым рот. «Ягодка черненькая, маленькая, сладенькая, ребятишкам миленька», — так говорили о чернике. Растет она в хвойных лесах, любит сосновые и еловые боры. Их так и называют — сосняки- черничники и ельники- черничники. Растет она и на торфяных болотах. Воспитатель задает детям вопросы. Как выглядит ягода черника? Как выглядит растение черника? Какие полезные вещества содержатся в ягоде черники? Исследовательская деятельность Рассмотреть через лупу листья черники и сравнить их с брусничными. Чем отличаются, чем схожи?(ознакомление с окружающим миром) Трудовая деятельность</p>	<p>как части неживой природы. Воспитатель задает детям вопросы. Какие бывают камни? Назовите рассыпчатые камни. (Мел, уголь, графит, кремний.) Назови твердые камни. Какими камнями легче рисовать на асфальте? К какой природе они относятся? Почему? Какие камни прочнее? Как вы думаете, человек где-нибудь использует их? Могут ли камни издавать звуки? Сравните камни на участке и в овраге. Почему в овраге камни более круглые и гладкие? (Вода двигает камни, ударяет их друг о друга, трутся они и о песок, — острые углы исчезают, камешек становится округлым.) Исследовательская деятельность Рассмотреть камень через лупу. Что видно? (Трещины, узоры, кристаллики.)(ознакомл ение с окружающим) Трудовая деятельность Сбор камней на участке и выкладывание из них</p>	<p>изменения в природе; формировать способность выражать наблюдаемое в своей речи. Воспитатель задает детям вопросы. Все ли деревья изменили окраску листьев? Какими были летом деревья, кусты? Как они изменились с приходом осени? Какого цвета листья на березе? (Золотисто- желтые.) На рябине? (Красные.) У какого дерева раньше других меняется окраска листьев? (У березы.) У каких деревьев дольше всех сохраняются листья во время листопада? (У березы.) Листопад! Листопад! Лес осенний конопат! Налетели конопушки, Стали рыжими опушки, Ветер мимо пролетал, Ветер лесу прошептал: — Ты не жалуйся врачу, Конопушки я лечу, Все рыжинки оборву, Побросаю их в траву. Исследовательская деятельность Найти листочки,</p>	<p>кустарником черной смородины. Растет в саду Смородины куст. К нему пойду, Попробую на вкус Ягодку черную, Соком полную. Ягодка гладкая, Ты уже сладкая? Коли поспела — Возьмусь за дело: Туесок принесу, С веток стряхну росу, Стану ягодки срывать, На варенье собирать. Ягоды смородины похожи на маленькие черненькие шарики. Смородина — многолетний кустарник, у него разные листья. Весной на кустах смородины раскрываются цветы, похожие на маленькие колокольчики. Смородина зацветает в саду раньше других ягодных культур. Созревают ягоды смородины в июле. Вкусные, кисло- сладкие, сочные. Самый стойкий витамин С. Воспитатель задает детям вопросы. Как выглядят ягоды</p>
---	---	--	--	---

<p>листья с одного куста. Исследовательская деятельность Найти растения: кипрей, календулу, мать-и-мачеху, крапиву, подорожник, шиповник, мяту, ромашку. (ознакомление с окружающим миром)</p> <p>Трудовая деятельность Вместе с воспитателем обрезание секатором поломанных веток кустов и деревьев, их уборка. Задачи: формировать желание трудиться в коллективе. (физическое развитие)</p> <p>Подвижные игры «Северные олени». Цели: формировать знания о северных оленях, их повадках; развивать умение передвигаться длинными прыжками. «Лиса мышкует». Задачи: закреплять умение бегать на носочках, увертываться от ловишки. (физическое развитие)</p> <p>Индивидуальная работа Перебрасывание мяча друг другу снизу.</p>	<p>Уборка участка. Задачи: учить выполнению трудовых действий; приучать работать в коллективе. (физическое развитие)</p> <p>Подвижная игра «Лесные тропинки». Задачи: разнообразить движения в зависимости от условий. (физическое развитие)</p> <p>Индивидуальная работа Общеразвивающие упражнения. Задачи: поддерживать интерес к общеразвивающим упражнениям, изменять исходное положение, темп и амплитуду движения. (физическое развитие)</p>	<p>композиции. Задачи: учить трудиться сообща; развивать творческое воображение. (физическое развитие).</p> <p>Подвижные игры «Камень, ножницы, бумага». Задачи: учить внимательно слушать воспитателя; развивать усидчивость. «Ловкая пара». Задачи: учить бросать мяч под углом. (физическое развитие).</p> <p>Индивидуальная работа Развитие движений. Задачи: закреплять умение бросать мяч в задачи. (физическое развитие).</p>	<p>которые, сорвавшись, сразу падают вниз. Найти листочки, которые летят, медленно покачиваясь из стороны в сторону. Найти листочки, которые летят, цепляясь за ветки. Составить из опавших листьев узор на асфальте. (ознакомление с окружающим)</p> <p>Трудовая деятельность Помощь дворнику в уборке листьев на участке детского сада. Задачи: закреплять умение работать сообща, добиваясь выполнения задания общими усилиями. (физическое развитие).</p> <p>Подвижные игры «Лиса и зайцы». Задачи: формировать представление об образе жизни и повадках животных. «Хищник — добыча». Задачи: упражнять в установлении связи «хищник — добыча»; развивать быстроту бега, ловкость. (физическое развитие).</p> <p>Индивидуальная</p>	<p>смородины? Какого цвета бывают ягоды? Какие полезные вещества содержатся в ягодах смородины? Какие сорта смородины вы еще знаете? Исследовательская деятельность Найти отличия смородины от шиповника (сравнение листьев, стебля, плодов). (ознакомление с окружающим)</p> <p>Трудовая деятельность Помощь взрослым в уходе за кустарником, произрастающим на участке. Задачи: формировать умение и желание работать сообща. (физическое развитие).</p> <p>Подвижная игра «Перебежки». Задачи: учить не наталкиваться во время бега на других, уметь ловко увертываться, а если кто-то нечаянно натолкнулся — не обижаться. (физическое развитие).</p>
---	--	---	---	--

	Задачи: развивать ловкость, выносливость. (физическое развитие)			работа Развитие движений. Задачи: закреплять навыки приседания из положения ноги врозь, перенося массу тела с одной ноги на другую, не поднимаясь. (физическое развитие).	Индивидуальная работа Упражнение на развитие равновесия. Задачи: учить сохранять правильное положение туловища, головы, действовать уверенно. (физическое развитие).
Возвращение с прогулки	Последовательное раздевание, складывание в шкафчики, мытье рук. При раздевании побуждать детей класть колготки, шорты в шкаф. Продолжать учить, вежливо выражать просьбу о помощи. Учить брать мыло из мыльницы, с помощью взрослых намыливать руки. Рассматривание картинок: «Алгоритм одевания на прогулку». Беседа по ним.				
самостоятельная деятельность детей, игры	Упражнение «Отгадайте, что за растение» Задачи: описать предмет и узнать его по описанию. (Развитие речи). «Что это за птица?» Задачи: учить детей описывать птиц по характерным признакам и по описанию узнавать их. (Основы грамоты) Дигра «Угадай, что в мешочке» Задачи: описать признаки, воспринимаемые на ощупь. (основы математики)	П.Воронько перевод С. Маршака «Лучше нет родного края» Жура-жура-журавель! Облетал он сто земель. Облетал, обходил, Крылья, ноги натрудил. Мы спросили журавля: - Где же лучшая земля? – Отвечал он, пролетая: - Лучше нет родного края! (художественная литература) Дидактическая игра: «Все по домам» Задача: Дидактическая игра: «Отгадай-ка!». Задачи: развивать умение описывать предмет, не глядя на него, выделять в нем существенные признаки, по описанию узнавать	Дигра «Вершки и корешки» Задачи: упражнять в классификации овощей (что в них съедобно – корень или плоды на стебле). (развитие речи). Упражнение «Лесник» Задача: напомнить и закрепить представление о внешнем виде некоторых деревьев и кустарников, о составных частях (ствол, листья, плоды и семена). (основы математики) Дигра «Салфетка под конфетчицу» Задачи: Учить создавать узор из прорезных элементов на бумажном прямоугольнике,	Пластилинография «Корзина с грибами». Задачи: Упражнять детей в передаче формы разных грибов с использованием приемов лепки пальцами. Закреплять умение лепить корзину. Уточнить знание формы (диск). Воспитывать стремление добиваться хорошего результата. Дидактическое упражнение «Бывает – не бывает» с мячом. Задачи: развивать память, мышление, быстроту реакции. (развитие речи)	Дигра «Что это такое?» Задачи: развивать логическое мышление, память, смекалку. (основы грамоты) Экспериментирование «Ходит капелька по кругу». Задачи: Дать детям элементарные знания о круговороте воды в природе. Рисование акварелью (рисование) Игра «Цвета осени» Дидактическая игра «Музыкальное лото по памяти» Задачи: Закреплять знания о музыкальных инструментах и их принадлежности к тому или иному виду оркестра: народному,

		предмет..(ознакомление с окружающим миром) Упражнение «Фрукты для игры в магазин» Задачи: Учить детей передавать форму и характерные особенности фруктов при лепке с натуры, использовать знакомые приемы лепки: оттягивание, сглаживание и др. Уточнить знание форм (шар, цилиндр). (лепка)	сложенном пополам. Развивать чувство композиции и цвета. (аппликация)		симфоническому, духовому, детскому, эстраднему, а также развивать память, выдержку и внимание. (музыка).
Индивидуальная работа с детьми	Развитие речи: «Узнай, чей лист». Задачи: учить узнавать растения по листу. (Саша, Дильназ).	Ознакомление с окружающим миром: «Узнай, чей лист». Задачи: учить узнавать растения по листу. (Ратмир, Ульяна)	Аппликация: «Сказочные цветы в сказочном саду» Задача: Развивать фантазию в изображении декоративных композиций из растительных элементов (Айнур, Кирилл)	Конструирование: Уточнить представления о городском транспорте, разнообразии его видов, зависимости конструкции каждого вида транспорта от его назначения (Настя)	Основы грамоты «Расскажи без слов». Задачи: закреплять представления детей об осенних изменениях в природе; развивать творческое воображение, наблюдательность. (Ром а, Дильназ)
Уход детей домой	Консультация для родителей «Всё о детском питании». Казахский язык*** (словарный минимум: Сау болыңыз!	Консультация для родителей «Игра, как средство воспитания дошкольников». Казахский язык*** (словарный минимум: Сау болыңыз!	Буклет для родителей «Права детей». Казахский язык*** (словарный минимум: Сау болыңыз!	Консультация для родителей «Как развивать память у детей». Казахский язык*** (словарный минимум: Сау болыңыз!	Консультация для родителей: «Как организовать игры детей дома с использованием занимательного математического материала». Казахский язык*** (словарный минимум: Сау болыңыз!

02.10.2023г

Проверила зам по УР:  Янчиева.Ж.В.

Циклограмма воспитательно-образовательного процесса

Организации образования - КГУ «Общеобразовательная школа села Белагаш»

Предшкольный класс

Возраст детей - 5-6 лет

На какой период составлен план (указать дни недели, месяц, год) – с 09.10.23 по 13.10.23

Воспитатель: Тимурашева А.В.

Примерный режим дня	Понедельник 09.10.23	Вторник 10.10.23	Среда 11.10.23	Четверг 12.10.23	Пятница 13.10.23
Прием детей	<p>Приветствие «Давайте поздороваемся» Задачи: продолжать создавать обстановку доверия в группе, развивать групповую сплоченность. Развивать эмоциональную выразительность, внимание, быстроту реакции. (развитие речи) Аппликация знакомых предметов по замыслу и желанию детей. Слушание Гимна. (казахский язык) Казахский язык*** <i>(словарный минимум: Қайырлы таң! Қайырлы күн! Сәлеметсіз бе!)</i></p>	<p>Приветствие «Солнечные лучики» Задачи: способствовать повышению уверенности в себе. Протянуть руки вперед и соединить их в центре круга. Тихо постоять, пытаясь почувствовать себя тёплым солнечным лучиком (ознакомление с окружающим миром) Настольные игры по желанию детей. Казахский язык*** <i>(словарный минимум: Қайырлы таң! Қайырлы күн! Сәлеметсіз бе!)</i></p>	<p>Приветствие «Дружная семья» Задачи: продолжать создавать обстановку доверия в группе, развивать групповую сплоченность. Сюжетная игра: «Детский сад». Задачи: Закрепление знаний детей о работе медсестры и врача, прачки, повара, дворника и других работников детского сада. Воспитание интереса и уважения к их труду. (развитие речи). Казахский язык*** <i>(словарный минимум: Қайырлы таң! Қайырлы күн! Сәлеметсіз бе!)</i></p>	<p>Приветствие «Доброе утро!» Задачи: Развивать эмоциональную выразительность, внимание (худ.литература а) Совместное общение: проектирование интересных краткосрочных и долгосрочных дел (ознакомление с окружающим миром). Казахский язык*** <i>(словарный минимум: Қайырлы таң! Қайырлы күн! Сәлеметсіз бе!)</i></p>	<p>Приветствие «Приветствие с разным настроением» Задачи: Развивать фонематический слух. (основы грамоты). Сюжетная игра: «Семья». Задачи: Побуждение детей творчески воспроизводить в играх быт семьи. Совершенствование умения самостоятельно создавать для задуманного сюжета игровую обстановку. Формирование ценных нравственных чувств (гуманности, любви, сочувствия и др.). Казахский язык*** <i>(словарный минимум: Қайырлы таң! Қайырлы күн! Сәлеметсіз бе!)</i></p>
Беседа с родителями, консультации	Ситуативная беседа с родителями о пользе правильного питания. О запрете приносить сладости в группу.	Ситуативная беседа с родителями о том, как нужно вести себя на празднике, представлении.	Ситуативная беседа с родителями о правилах поведения за столом.	Ситуативная беседа с родителями о работе воспитателя, помощника воспитателя.	Ситуативная беседа с родителями «О правилах поведения в детском саду».

<p>Самостоятельная деятельность детей (игры малой подвижности, настольные игры, изобразительная деятельность, рассматривание книг и другие)</p>	<p>Беседа «Телефоны экстренных служб» Задачи: Расширять знание детей о работе МЧС, пожарной службы, службы скорой помощи. (основы грамоты) «Назови птицу с нужным звуком» Задачи: развивать фонематический слух, быстроту мышления. (граммоты)</p>	<p>Чтение А.Пушкин «Уж небо осенью дышало» Уж небо осенью дышало, Уж реже солнышко блистало, Короче становился день, Лесов таинственная сень С печальным шумом обнажалась Ложился на поля туман, Гусей крикливых караван Тянулся к югу: приближалась Довольно скучная пора; Стоял ноябрь уж у двора. (худ.литра). Предложить лепить птиц по желанию детей желанию детей (лепка). Д/игра «Третий лишний» (птицы). Задачи: закреплять знания детей о многообразии птиц. (озн.с окруж.миром).</p>	<p>Аппликация «Осенний ковер». Задачи: Закреплять умение работать ножницами. Упражнять в вырезывании простых предметов из бумаги, сложенной вдвое (цветы, листья). Пальчиковая гимнастика: «Кірпі» Момақанмын алайда, (үш саусақтарын түйістіріп, кірпінің жүрісін салады) Тікенім көп абайла, (екі қолының саусақтарын айқастырып, кірпінің тікенектері жасайды). Кіріп кетсе қолыңа, Өкпелеме жарайма! (казахский язык),</p>	<p>Чтение «Что за прелесть эти сказки!» Задачи: Уточнить и обогатить представление о сказках А.С. Пушкина; помочь в своеобразие их языка, вызвать желание услышать сказочные произведения поэта(художественная литература). Упражнение Ручной труд (из бумаги и картона) «Пароход с двумя трубами». Задачи: Учить делать объёмные поделки из квадратного листа бумаги. Развивать творческие способности у детей. Воспитывать при работе дружеские отношения.(конструирование)</p>	<p>Дидактическая игра «Птицы (звери, рыбы)» Задачи: закреплять умение классифицировать и называть животных, птиц, рыб. (основы грамоты). Д/игра «Успей вовремя» Задачи: Продолжать закреплять понятие времени. Развивать чувство времени, учить регулировать свою деятельность в соответствии с временным интервалом. (основы математики)</p>
<p>Утренняя гимнастика</p>	<p>Физическая активность** Казахский язык***(словарный минимум: бір, екі, үш, оң, сол). Музыка**** Задача: Учить выполнять упражнения, меняя движения в соответствии с изменениями характера музыки 1 комплекс(без предметов) I. Построение в шеренгу, колонну, проверка осанки; ходьба и бег в колонне по одному, ходьба на носках, на пятках с разным положением рук; перестроение в колонну по 3,4. II. Упражнения без предметов. 1. «Поклонись головой». И. П.: ноги вместе, руки на поясе. 1- наклон головы вперед, 2- и. п., . 3- наклон назад, 4-и. п. 2. «Зонтик». И. п. - ноги на ширине плеч, руки на поясе. 1-3 – наклон вправо, левая рука вверх ладонью вниз; наклон влево, правая рука вверх ладонью вниз; 2-4 – и. п. (8 раз).</p>				

	<p>3. «Рывки руками» И. П.: ноги на ширине плеч, руки перед грудью, согнуты в локтях 1- рывок руками перед грудью, 2- поворот вправо, прямые руки развести в стороны, то же влево</p> <p>4. «Повороты» И. П.: ноги на ширине плеч, руки на поясе 1- поворот вправо, прав.руку за спину, левую – на прав. плечо, 2- и. п., то же в левую сторону.</p> <p>5. «Наклоны – скручивания» И. П.: ноги на ширине плеч, руки на поясе 1- наклон вправо, левая рука над головой тянется вправо, правая – за спиной тянется влево, 2- и. п., то же в левую сторону.</p> <p>6. «Стойкий оловянный солдатик» И. П.: стоя на коленях, руки прижаты к туловищу. 1- отклониться назад, задержаться, 2- и. п.</p> <p>7. «Прыжки» И. П.: ноги вместе, руки на пояс. 1-8 прыжки на двух ногах на месте. Чередование с ходьбой на месте.</p> <p>8. Упражнение на дыхание. «Качели» Вдох и выдох – через нос. Взрослый произносит рифмовку: Качели вверх (вдох), Качели вниз (выдох), Крепче ты, дружок, держись. III. Перестроение в колонну по одному, ходьба, легкий бег. Речёвка. Приучай себя к порядку, делай каждый день зарядку. Смейся веселей, будешь здоровей.</p>				
<p>Подготовка к организованной деятельности(далее - ОД)</p>	<p>Утренний круг «Что за чудо-чудеса»- формировать умение настраиваться на новый день. Артикуляционная гимнастика«Кролик». Зубы сомкнуты. Верхняя губа приподнята и обнажает верхние резцы. (развитие речи).</p>	<p>Утренний круг «Страна настроений» - формировать умение дружит. Артикуляционная гимнастика«Рыбки разговаривают». Хлопать губами друг о друга (произносится глухой звук) (ознаком.с окруж.миром).</p>	<p>Дидактическая игра: «Кому что нужно?» Задачи: упражнять в классификации предметов; вырабатывать умение называть предметы, необходимые людям определенной профессии. Чередование артикуляционной гимнастики «Рыбки разговаривают» - «Кролик» -</p>	<p>Пальчиковая гимнастика «Осень. Признаки осени» Если листья пожелтели, (Сжимают и разжимают кулачки) Дождь холодный моросит, (Делают легкие колебательные движения вытянутыми пальчиками) Птицы к югу полетели, (Ладочки повернуты к себе, большие пальчики</p>	<p>Упражнение «Живая неделя» Задачи: закреплять умение последовательно называть дни недели, определять, какой день недели сегодня, какой был вчера, какой будет завтра.(основы математики)</p>

			Задачи:формировать умение произносит глухой звук (развитие речи).	переплетены – «птичка», остальные пальчики совершают движения вверх – вниз) Значит, осень к нам спешит.(Хлопок, кулачок)(Художественная литература)	
Од по расписанию организации образования	<p>1. Развития речи Рассказ Ы. Алтынсарина «Паук, муравей и ласточка» Задачи: обучать правильной формулировке основной мысли, построению связных монологических высказываний, обогащать словарь глаголами, антонимами, формировать навыки понимания и употребления необходимых слов для описания предметов; упражнять детей четко произносить звуки [м],[б],[п]; развивать внимание, память; воспитывать любовь к труду.</p> <p>2.Основы грамоты Гласные звуки –наши друзья Задачи: совершенствовать умение называть слова</p>	<p>1.Казахский язык Жидектер Задачи: - сөздік қорларын жидектердің атымен толықтыру. - қазақ тіліндегі сөздер мен сөйлемдерді түсініп және күнделікті өмірде қолдана білуге үйрету. Сөздерді байланыстырып,сөйлем дер құрауды дағдыландыру. 2-3 сөйлеммен затты сипаттай білу дағдыларын дамыту. Диалогке қатысуға үйрету. - қазақ тіліне тән дыбыстарды дұрыс айтуға жаттықтыру. Сұраққа толық жауап бере алу дағдыларын және артикуляциялық аппаратты дамыту.</p> <p>2. Ознакомление с окружающим миром Откуда хлеб пришел? Задачи: Дать представление о том,</p>	<p>1.Основы математики Число 10. Задачи: учить соотносить числа 0 и 10 и количество предметов; закреплять навыки счета предметов в прямом и обратном порядке, умение устанавливать логические связи и закономерности. Развивать внимание, память,речь,мелкую моторику рук. Воспитывать усидчивость.2. Развитие речи Рассказ Ы. Алтынсарина «Паук, муравей и ласточка» Задачи: обучать правильной формулировке основной мысли, построению связных монологических высказываний, обогащать словарь глаголами, антонимами, формировать навыки</p>	<p>1. Основы грамоты Что мы знаем и умеем Задачи: совершенствовать навык называть слова на заданный гласный звук.Упражнять умение называть слов ав уменьшительно-ласкательной форме. Закреплять умение плавно и безотрывно обводить предметы по контуру и соединять линии по пунктиру. Развивать фонематический слух,внимание,память,мелкую моторику кисти рук при выполнении графических работ. Воспитывать самостоятельность и аккуратность. 2. Ознакомление с окружающим миром Труд людей в ауле. Задачи: расширять знания о трудовой деятельности человека в</p>	<p>1.Основы грамоты Что мы знаем и умеем Задачи: совершенствовать навык называть слова на заданный гласный звук.Упражнять умение называть слов ав уменьшительно-ласкательной форме. Закреплять умение плавно и безотрывно обводить предметы по контуру и соединять линии по пунктиру. Развивать фонематический слух,внимание,память, мелкую моторику кисти рук при выполнении графических работ. Воспитывать самостоятельность и аккуратность 2.Художественная литература Рассказ ДосжановаД. «Родник» Задачи: учить</p>

<p>назаданный гласный звук в слове. Упражнять умение обозначать гласный звук. Закреплять умение плавно и безотрывно обводить предметы по точкам, писать линии по образцу слева направо. Развивать фонематический слух, речь, внимание, память, мелкую моторику кисти рук при выполнении графических работ. Воспитывать аккуратность, самостоятельность.</p> <p>3. Основы математики Ориентировка на листе бумаги (верх, низ, середина, право, влево) Задачи: учить соотносить цифру 7 и количество предметов; закреплять навыки счета предметов; умение устанавливать логические связи закономерности. Научить ориентироваться на листе бумаги (вверху, внизу, слева, справа, по центру), находить</p>	<p>как хлеб пришел к нам на стол; обратить внимание на содержание труда людей, на их слаженность и взаимопомощь в работе, на механизацию труда. Развивать стремление к поисково-познавательной деятельности. Воспитывать бережное отношение к хлебу, уважение к труду людей, участвующих в его выращивании и производстве.</p> <p>3. Основы математики Ориентировка на листе бумаги (верх, низ, середина, право, влево) Задачи: учить соотносить цифру 7 и количество предметов; закреплять навыки счета предметов; умение устанавливать логические связи закономерности. Научить ориентироваться на листе бумаги (вверху, внизу, слева, справа, по центру), находить определенный рисунок на странице тетради. Развивать внимание, память, речь.</p>	<p>понимания и употребления необходимых слов для описания предметов; упражнять детей четко произносить звуки [м],[б],[п]; развивать внимание, память; воспитывать любовь к труду.</p> <p>3. Художественная литература Стихотворение Алимбаева М. «Ослик пляшет» Задачи: учить детей понимать смысл произведения. Выразительно читать наизусть стихотворение, передавать интонацию, смысл и чувства, выраженные в произведении, выделять</p> <p>4. Физическая культура Игры и упражнения с мячом. Задачи: формировать навык бросать мяч об пол одной рукой и ловить двумя руками;</p>	<p>ауле. Учить рассуждать о трудовых действиях, закреплять знания детей о значимости разных профессий в жизни людей. Развивать внимание, память, связную речь. Воспитывать у детей интерес и уважительное отношение к сельскохозяйственному труду.</p> <p>3. Музыка Краски осени в музыке Задачи: Формировать умение детей вслушиваться в музыку, определять ее характер и затем выразительно передавать его в движениях.</p> <p>4. Казахский язык Ойнайық та ойлайық Задачи: - өткен тақырыптар бойынша сөздерді қайталау, білімдерін бекіту. - менгерген сөздерді ауызекі сөйлеу тілінде қолдануға талпындыру. Қазақ тіліндегі сөздермен сөйлемдерді түсініп және күнделікті өмірде қолдана білуге үйрету. ойлау қабілеттерін дамыту, сұраққа толық</p>	<p>понимать художественные образы в тексте произведения, улавливать настроение, заключенное в тексте. Закреплять знания детей об особенностях литературного жанра <i>рассказ</i>, малого фольклорного жанра – пословица. Развивать связную речь, обогащать словарь. Развивать мышление, воображение, память. Воспитывать любовь к природе родного края</p> <p>3. Лепка Осенний лист (рельефная лепка) Задачи: Закрепить приемы лепки: расплющивание, прищипывание; расширять знания детей о сезонных изменениях в природе осенью.</p> <p>4. Физическая культура Развитие скоростно-силовых качеств Задачи: учить проявлять в играх физические качества: быстроту, силу, выносливость,</p>
--	---	--	---	---

	<p>определенный рисунок на странице тетради. Развивать внимание, память, речь. Воспитывать самостоятельность.</p> <p>4.Физическая культура</p> <p>Игры и упражнения с мячом.</p> <p>Задачи: формировать навык бросать мяч об пол одной рукой и ловить двумя руками;</p>	<p>Воспитывать самостоятельность.</p> <p>4.Музыка</p> <p>Краски осени в музыке</p> <p>Задачи: Учить детей слушать и различать музыку контрастного характера; развивать эмоциональную отзывчивость детей; развивать ассоциативное мышление; закреплять умение двигаться и ориентироваться в пространстве</p>		<p>жауап беруге машықтандыру.Қазақ тіліне тән дыбыстарды дұрыс айтуға жаттықтыру.</p>	<p>гибкость, ловкость;</p>
Подготовка к прогулке	<p>Мотивация детей к прогулке; отбор игрового материала для прогулки; индивидуальные беседы с детьми. Создавать условия для самостоятельной двигательной активности детей, беседа с детьми о правильном использовании спортивно- игровым оборудованием и спортивными принадлежностями.</p> <p>Последовательное одевание детей (в зависимости от погодных условий), наблюдение за правильным одеванием (развитие речи, навыки самообслуживания, развитие крупной и мелкой моторики).</p>				
Прогулка	<p>Наблюдение за перелетными птицами</p> <p>Задачи: расширять представления о перелетных птицах; воспитывать познавательный интерес к птицам.</p> <p>Птицы на юг улетают: Гуси, грачи, журавли. Вот уж последняя стая Крыльями машет вдали. М. Ивенсен</p> <p>Воспитатель проводит с детьми беседу, задает вопросы.</p> <p>Как изменилась жизнь птиц с приходом осени?</p>	<p>Наблюдение за ветром</p> <p>Задачи: продолжать учить определять силу ветра; расширять знания детей о неживой природе.</p> <p>Воспитатель загадывает детям загадку, предлагает ответить на вопросы.</p> <p>Летит без крыльев и поет, Прохожих задевает, Одним проходу не дает, Других он подгоняет. (Ветер.)</p> <p>Как образуется ветер? (Воздух нагревается от земли, поднимается вверх, а холодный воздух опускается вниз. Такое</p>	<p>Наблюдение за ивой осенью</p> <p>Задачи: расширять знания о разновидностях ивы (верба, ракета, лоза и др.).</p> <p>Плыви, плыви, листочек золотой,</p> <p>Вниз по реке, как маленький кораблик.</p> <p>Работу отложу, поставлю грабли</p> <p>К стволу ветлы, склоненной над водой,</p> <p>И побреду, кораблик, за тобой.</p> <p>Воспитатель задает</p>	<p>Наблюдение за грузовым транспортом</p> <p>Задачи: учить различать грузовой транспорт, знать его назначение и применение.</p> <p>Сам в кабину не могу я залезть пока.</p> <p>До чего же велико колесо грузовика.</p> <p>В кузов даже заглянуть не удастся мне,</p> <p>Посмотреть, что там хранится в кузове на дне.</p> <p>А в кабине виден руль, дверца на замке.</p> <p>Но унес ключи шофер</p>	<p>Наблюдение за брусникой</p> <p>Задачи: продолжать знакомство с ягодным кустарником — брусникой.</p> <p>Гибкий стебель повилики</p> <p>Ствол обвил, как поясок.</p> <p>Алой ягоды брусники</p> <p>Набрала я туюсок.</p> <p>Пусть она и горьковата,</p> <p>Но моченая вкусна!</p> <p>Мхов и хвои ароматов</p> <p>Эта ягода полна.</p> <p>Повилика — растение</p>


<p>(Корма для птиц становится все меньше, начинает холодать — птицы собираются в стаи, пробуют свои силы и тренируют птенцов, готовят их к отлету.) Исследовательская деятельность Предложить детям рассмотреть карточки-схемы, на которых изображены: угол, прямая линия, пологая дуга, хаотично, скученно расположенные точки. Дать ответ, к какому виду птиц относится каждая карточка-схема. (ознакомление с окружающим миром). Трудовая деятельность: Сбор семян различных растений для подкормки птиц зимой. Задачи: воспитывать сочувствие, сопереживание по отношению к птицам. Подвижные игры «Гуси-лебеди». Задачи: совершенствовать технику бега, добываясь естественности, легкости и точности выполнения задания.</p>	<p>передвижение воздуха создает ветер.) Какие бывают ветры по силе? (Сильные и слабые.) Как называются сильные ветры? (Ураган, тайфун, смерч.) Сегодня есть ветер? Какой он по силе? Исследовательская деятельность Определить направление ветра с помощью компаса и флюгера. (Куда повернул флюгер — оттуда и ветер, а по стрелке компаса определяется сторона света.) Как определить силу ветра? (С помощью бумажки и секундомера.) Как определить с какой стороны дует ветер? (С помощью компаса: если с севера — холодный, если с юга — теплый.) (ознакомление с окружающим миром). Трудовая деятельность Уборка участка от веток и камней. Задачи: продолжать учить работать сообща, получать радость от выполненной работы. (физическое развитие). Подвижные игры «Коршун и наседка». Задачи: учить слушать</p>	<p>детям вопросы. Как выглядит ива? Какие у нее ветки и листья? Где чаще растут ивы? (По берегам реки.) Какие вы знаете разновидности ивы? (Верба, ракета, ветла, лоза.) Что дает ива людям? (Из ее веток плетут корзины.) Исследовательская деятельность Рассмотреть через лупу листья ивы. Чем они покрыты? (Светло-серым налетом.) (ознакомление с окружающим миром). Трудовая деятельность Сбор листьев для изготовления поделок Задачи: продолжать прививать трудовые умения и навыки обеих ног. (физическое развитие). Подвижные игры «Перелет птиц», «Охотники и звери». Задачи: упражнять в беге через разные препятствия; развивать ловкость. (физическое развитие). Индивидуальная</p>	<p>на своем брелке. Подожду его чуть-чуть — у него обед, Может быть, меня прокатит, а быть может, нет. В. Мирясова Воспитатель задает детям вопросы. Для чего люди используют грузовые автомобили? (Чтобы перевозить различные грузы.) К какому виду транспорта относится автомобиль, если он перевозит грузы? (К грузовому транспорту). Назовите другой грузовой транспорт, который вы знаете. (Бывают грузовые самолеты, вертолеты, товарные поезда, грузовые пароходы, большие грузовики-самосвалы.) На какой цвет светофора едут автомобили? (На зеленый.) Как называется профессия человека, который управляет автомобилем? (Водитель, шофер.) Сколько цветов у светофора? (Три: красный, желтый, зеленый.) (ознакомление с</p>	<p>без листьев и корней, обвивающее своими листьями другое растение. В сентябре в лесах появляются сочные, сладкие, крупные ярко-красные ягодки, вобравшие в себя лесные ароматы мхов и хвои. В мае—июне на ветках брусники расцветают мелкие бело-розовые цветочки, собранные в кисти по четыре и восемь цветков. Кисти цветов брусники выглядят поникшими, Потому что они под тяжестью раскрывшихся бутонов никнут к сырой земле. Воспитатель задает детям вопросы. Как выглядят ягоды брусники? Как выглядит растение брусника? Почему это растение называется вечнозеленым? (ознакомление с окружающим миром). Трудовая деятельность Поливка песочного дворика. Задачи: оказывать помощь детям</p>
---	---	--	---	--

	<p>«Найди свой дом». Задачи: развивать физические качества — быстроту, ловкость; совершенствовать ориентировку в пространстве. (физическое развитие).</p> <p>Индивидуальная работа Использование различных видов ходьбы: разное положение рук, высоко поднятые колени (как аист, журавль, цапля). Задачи: развивать двигательную активность. (физическое развитие).</p>	<p>команды воспитателя; развивать внимание. «Ветер». Задачи: закреплять представления о связях в природе; учить внимательно слушать команды воспитателя. (физическое развитие).</p> <p>Индивидуальная работа: Упражнение с мячом. Задачи: продолжать бросать мяч вверх, о землю, ловя его обеими руками. (физическое развитие).</p>	<p>работа Прыжки со скакалкой. Задачи: учить прыгать одновременно на обеих ногах. (физическое развитие).</p>	<p>окружающим миром). Трудовая деятельность Уборка опавших листьев. Задачи: приучать доводить начатое дело до конца; воспитывать аккуратность, ответственность. (физическое развитие).</p> <p>Подвижные игры «Защити товарища», «Стой — беги». Задачи: упражнять в перебрасывании набивного мяча от груди двумя руками; учить действовать по сигналу; развивать ловкость. (физическое развитие).</p> <p>Индивидуальная работа: Ходьба по бревну. Задачи: добиваться улучшения техники ходьбы, соблюдая равновесие. (физическое развитие).</p>	<p>младшей группы. (физическое развитие).</p> <p>Подвижная игра «Мяч капитану». Задачи: учить принимать в игре разнообразные движения с мячом, согласовывать свои действия с действиями партнера, воспитывать коллективизм. (физическое развитие).</p> <p>Индивидуальная работа Перестраивание в колонну по двое. Задачи: способствовать выработке хорошей осанки. (физическое развитие).</p>
<p>Возвращение с прогулки</p>	<p>Последовательное раздевание, складывание в шкафчики, мытье рук. При раздевании побуждать детей класть колготки, шорты в шкаф. Продолжать учить, вежливо выражать просьбу о помощи. Учить брать мыло из мыльницы, с помощью взрослых намыливать руки. Рассматривание картинок: «Порядок в шкафу». Беседа по ним.</p>				
<p>самостоятельная деятельность детей, игры</p>	<p>Упражнение «Какое время года?» Задачи: учить слушать поэтический текст; воспитывать эстетические эмоции и</p>	<p>Заучивание стихотворение А.Майков «Осень» Кроет уж лист золотой Влажную землю в</p>	<p>Дигра «Дополни предложение». Задачи: развивать речевую активность, быстроту мышления. (развитие)</p>	<p>Дигра «Ищи». Задачи: учить правильно употреблять в речи прилагательные, согласовывая их с существительными.</p>	<p>Подвижная игра «Ловишка, бери ленту» Задачи: учить детей бегать врассыпную, не наталкиваясь друг на</p>

	<p>переживания; закреплять знания о месяцах каждого времени года и основных признаках разных времен года. (Развитие речи). «Какая? какой? какое?» Задачи: учить подбирать определения, соответствующие данному примеру, явлению; активизировать усвоенные ранее слова. (Основы грамоты) Д/игра «Где что можно делать?» Задачи: активизировать в речи глаголы, употребляющиеся в определенной ситуации. (основы математики)</p>	<p>лесу... Смело топчу я ногой Вешнюю леса красу. С холоду щеки горят: Любо в лесу мне бежать, Слушать, ка сучья трещат, Листья ногой загребать! Долго на листьях лежит Ночи мороз, и сквозь лес Холодно как-то глядит Ясность прозрачных небес... (художественная литература) Дидактическая игра: «Чего нельзя делать?». Задачи: активизировать в речи глаголы, употребляющиеся в определенной ситуации. (ознакомление с окружающим миром)</p>	<p>речи). «Какое что бывает?». Задачи: учить классифицировать предметы по цвету, форме, по качеству, по материалу; сравнивать, сопоставлять, подбирать как можно больше наименований, подходящих под это определение. (основы грамоты) Д/игра «Праздничный хоровод» Задачи: Учить детей составлять из деталей аппликации изображение человека, находить место своей работе среди других. (аппликация)</p>	<p>(Ознакомление с окружающим миром) Конструировани е (из строительного материала) «Мост» Задачи: Учить детей делать перекрытия на высоких, редко поставленных устоях. Упражнять в строительстве по условиям и совместном конструировании. (конструирование)</p>	<p>друга, действовать по сигналу быстро. Развивать ориентировку в пространстве, умение менять направление. (физическое развитие) Упражнение «Кто больше слов придумает» Задачи: активизировать словарь; расширять кругозор. (основы грамоты) Д/игра «Золотая осень» Задачи: Учить детей отражать в рисунке впечатления от золотой осени, передавать ее колорит (рисование)</p>
Индивидуаль ная работа с детьми	<p>Развитие речи: «Кто больше вспомнит» Задача: обогащать словарь глаголами, обозначающими действия процесса. (Настя, Абрам).</p>	<p>Упражнение «Петушок с семьей» (по рассказу К.Д. Ушинского) (коллективная композиция) Задачи: Учить детей создавать коллективными усилиями несложную сценку из вылепленных фигур. (лепка) (Рома, Ульяна)</p>	<p>Аппликация: «Рыбки в аквариуме» Задача: Учить детей вырезывать на глаз силуэты простых по форме предметов. Развивать координацию движений руки и глаза. (Саша, Алан, Дильназ)</p>	<p>Конструирование: Конст руирование (из строительного материала) «Судно» Задачи: Помочь детям выделить зависимость формы судна от его практического назначения; формировать обобщённые представления о судах (Кирилл, Ратмир)</p>	<p>Рисование: «Поезд, в котором мы ездили на дачу (за грибами, в другой город)» Задачи: Закреплять умение рисовать поезд, передавая форму и пропорции вагонов. Продолжать закреплять навыки и умения в рисовании. (Айнур, Айзере)</p>
Уход детей домой	Консультация для родителей «Все о	Консультация для родителей «Секреты	Консультация для родителей «Роль отца в	Беседа с родителями «Обучение	Консультации для родителей «Нет

	детском питании». Казахский язык*** (словарный минимум: Сау болыңыз!	психологического здоровья». Казахский язык*** (словарный минимум: Сау болыңыз!	воспитании ребенка». Казахский язык*** (словарный минимум: Сау болыңыз!	дошкольников дома». Казахский язык*** (словарный минимум: Сау болыңыз!	безвольных детей, есть дети, испорченные воспитанием». Казахский язык*** (словарный минимум: Сау болыңыз!
--	---	--	--	---	--

09.10.2023г

Проверила зам по УР:  Янчиева.Ж.В.

Циклограмма воспитательно-образовательного процесса

Организации образования - КГУ «Общеобразовательная школа села Белагаш»

Предшкольный класс

Возраст детей - 5-6 лет

На какой период составлен план (указать дни недели, месяц, год) – с 16.10.23 по 20.10.23

Воспитатель: Тимурашева А.В.

Примерный режим дня	Понедельник 16.10.23	Вторник 17.10.23	Среда 18.10.23	Четверг 19.10.23	Пятница 20.10.23
Прием детей	<p>Приветствие «Букет» Вправо, влево повернись и в цветочек превратись. Собираемся в букеты: по два, по четыре, все вместе. Какой красивый, большой букет у нас получился. Кому бы вы хотели его подарить?(развитие речи) Слушание Гимна. (казахский язык) Казахский язык*** (словарный минимум: <i>Қайырлы таң! Қайырлы күн! Сәлеметсіз бе!</i>)</p>	<p>Приветствие «Сторож и колокольчик» Задачи: развивать внимание, слуховое восприятие.(ознакомление с окружающим миром) Настольные игры по желанию детей. Аппликация по желанию детей. Казахский язык*** (словарный минимум: <i>Қайырлы таң! Қайырлы күн! Сәлеметсіз бе!</i>)</p>	<p>Приветствие «Волшебный клубочек» Дети сидят по кругу. Психолог передает по кругу клубок ниток ребёнку, тот наматывает нить на палец и при этом говорит ласковое слово, доброе пожелание или ласково называет рядом сидящего ребёнка по имени (развитие речи) Настольные игры по желанию детей. Казахский язык*** (словарный минимум: <i>Қайырлы таң! Қайырлы күн! Сәлеметсіз бе!</i>)</p>	<p>Приветствие «Тишина» Задачи: развивать умение передвигаться в колонне по одному, действовать по сигналу (ознакомление с окружающим миром) «Как у нашей бабушки» «Как у нашей бабушки Хороши оладушки!» Уселись мы рядком, Поливаем их медком, Запиваем молоком.(худ.литра) Казахский язык*** (словарный минимум: <i>Қайырлы таң! Қайырлы күн! Сәлеметсіз бе!</i>)</p>	<p>Приветствие «Назови имя друга» Улыбнитесь всем вокруг И скорей вставайте в круг Мячик ты передавай, Имя друга называй.(основы грамоты). (основы математики). Настольные игры по желанию детей. Казахский язык*** (словарный минимум: <i>Қайырлы таң! Қайырлы күн! Сәлеметсіз бе!</i>)</p>
Беседа с родителями, консультации	Ситуативная беседа с родителями о том, что необходимо продолжать учить детей пользоваться столовыми приборами.	Ситуативная беседа с родителями «Любимое блюдо ребенка».	Ситуативная беседа с родителями Помощь родителей в обустройстве игровой площадки.	Ситуативная беседа с родителями о продуктах питания.	Ситуативная беседа с родителями «Чем полезны овощи и фрукты?»
Самостоятельная деятельность детей (игры малой подвижности,	Беседа с детьми «Трудовая деятельность» Задачи: учить детей соблюдать правила безопасности при использовании	Заучивание стихотворение А.Твардовский «Лес осенью» Меж редящих верхушек	Дидактическая игра «Кто где живет?» Задачи: закреплять умение группировать растения по их строению (деревья,	«Уютная комната (коллективная, спичечные коробки» Задачи: продолжать учить детей работать в коллективе. делить на	Д/игра «Назови птицу с нужным звуком» Задачи: развивать фонематический слух, быстроту мышления. (основы математики)

<p>настольные игры, изобразительная деятельность, рассматривание книг и другие)</p>	<p>предметов и инструментов во время проведения трудовой деятельности (лейки, тряпочки, палочки- труд в уголке природы; стеки, ножницы, карандаши, кисточки- ручной труд; грабельки, лопаточки, совочки, венички- труд в природе) (развитие речи) Д/игра «Вспомни разные слова» Задачи: продолжать учить вслушиваться в звучание слов; упражнять детей в самостоятельном назывании слов и четком произношении звуков в них. (основы грамоты)</p>	<p>Показалась синева. Зашумела у опушек Ярко-желтая листва. Птиц не слышно. Треснет мелкий Обломившийся сучок, И, хвостом мелькая, белка Легкий делает прыжок. Стала ель в лесу заметней Бережет густую тень. Подосиновик последний Сдвинул шляпу набекрень. (худ.литра). Упражнение «Стоп! Палочка, остановись». Задачи: продолжать учить вслушиваться в звучание слов; упражнять в самостоятельном назывании слов и четком произношении звуков в них. (ознаком.с окруж.миром)</p>	<p>кустарники). (развитие речи) Пальчиковая гимнастика: Оң қолымда бес саусақ. (оң қолының саусақтарын көрсету) Сол қолымда бес саусақ. (сол қолдың саусақтарын көрсету) Бәрін қоссақ – он саусақ. (екі қолының саусақтарын қосу) Оң аяқпен секіремін, (екі аяқпен кезек секіру) Сол аяқпен секіремін. (орында жүру) (казахский язык)</p>	<p>двоих детей изготовление предметов мебели. учить делать выкройки из бумаги, оформлять тканью и аппликацией в виде геометрических фигур, цветов. Использовать технический материал. (конструирование)</p>	<p>Сюжетно-ролевая Игра «Школа». Задачи: Формирование умения творчески развивать сюжет игры. Обучение детей справедливо распределять роли в играх. Побуждение детей воспроизводить в играх бытовой и общественно полезный труд взрослых.</p>
<p>Утренняя гимнастика</p>	<p>Физическая активность** Казахский язык****(словарный минимум: бір, екі, үш, оң, сол). Музыка**** Задача: Учить выполнять упражнения, меняя движения в соответствии с изменениями характера музыки 2 комплекс I. Игровое упражнение «Быстро в колонну!» Построение в три колонны. По сигналу все играющие разбегаются в разные стороны площадки (зала), через 20-25 секунд воспитатель произносит: «Быстро в колонну!» и, каждый должен занять своё место в колонне. II. Упражнения с малым мячом. 1. «Мяч вверх». И. П.: основная стойка, мяч в левой руке. 1- 2 – руки через стороны вверх, переложить мяч в правую руку; 3- 4 – руки вниз в и. п. То же, в другую сторону. 2. «Наклон вперёд». И. П.: стойка ноги на ширине плеч, мяч в левой руке. 1 – руки в стороны; 2 – наклониться вперёд-вниз, переложить мяч в правую</p>				

	<p>руку; 3 – выпрямиться, руки в стороны; 4 – и.п. То же, перекладывая мяч из правой руки в левую.</p> <p>3. «Ногу вверх» И. П.: сидя ноги врозь, мяч в правой руке. 1- 2 – поднять правую ногу вверх, переложить мяч в другую руку; 3 - 4– и.п.</p> <p>4. «Прокати мяч». И. П.: стойка на коленях, мяч в правой руке.. 1– 8 – прокатить мяч вправо (влево), поворачиваясь и следя за мячом. То же, мяч в левой руке.</p> <p>5. «Достань мяч». И. П.: лёжа на спине, мяч в обеих руках за головой. 1– 2 – поднять правую прямую ногу, коснуться мячом носка ноги; 3 – 4 – опустить ногу. То же другой ногой.</p> <p>6. «Лодочка». И.п.: лёжа на животе, ноги вместе, мяч в руках. 1-3 – поднять руки вверх, посмотреть на мяч; 2-4 – и.п. (8-10 раз).</p> <p>7. «Приседания» И. П.: основная стойка, мяч в правой руке внизу.. 1– руки в стороны; 2 – присесть, мяч переложить в левую руку; 3 – встать, руки в стороны; 4 – вернуться в и.п.. То же, мяч в левой руке.</p> <p>8. Упражнение на дыхание. «Дерево на ветру» ИП: стоя на полу (варианты: сидя на коленях или на пятках). Спина прямая. Поднять руки вверх над головой с вдохом и опускать медленно вниз, с выдохом, немного сгибаясь при этом в туловище, будто гнётся дерево.</p> <p>III. Перестроение в колонну по одному, легкий бег на носочках, ходьба. Речёвка. Всем известно, всем понятно, что здоровым быть приятно. Только надо знать, как здоровым стать.</p>				
<p>Подготовка к организованной деятельности(далее - ОД)</p>	<p>Утренний круг «Доброе утро!» Придумано кем-то просто и мудро При встрече здороваться: «Доброе утро!» Доброе утро солнцу и птицам. Доброе утро улыбчивым лицам. И каждый становится добрым, доверчивым. Пусть доброе утро</p>	<p>Утренний круг «Назови ласково своё имя» Сегодня такой чудесный день, у меня очень хорошее настроение. Чтобы оно было такое же чудесное у вас, давайте назовём ласково каждый своё имя. (озн.с окруж.миром) Артикуляционная гимнастика«Часики (Маятник)»</p>	<p>Дидактическая игра: «Третий лишний (птицы)» Задачи: закреплять знания детей о многообразии птиц. Артикуляционная гимнастика «Чистка зубов». Рот закрыт. Круговым движением языка обвести между губами и зубами. (развитие речи).</p>	<p>Упражнение «Птицы (звери, рыбы)» Задача: закреплять умение классифицировать и называть животных, птиц, рыб. (ознакомление с окружающим миром) Д/игра «Кому что нужно?». Задачи: упражнять в классификации предметов;</p>	<p>Дидактическая игра «Какое время года?». Задачи: учить слушать поэтический текст; воспитывать эстетические эмоции и переживания; закреплять знания о месяцах каждого времени года и основных признаках разных времен года. (ознакомление с окружающим миром)</p>

	длиться до вечера! (основы грамоты) Артикуляционная гимнастика «Птенчики. Рот широко открыт, язык спокойно лежит в ротовой полости. (развитие речи).	Рот приоткрыт. Губы растянуты в улыбку. Кончиком узкого языка попеременно тянуться под счет педагога к уголкам рта. (развитие речи).		вырабатывать умение называть предметы, необходимые людям определенной профессии. (конструирование)	
Од по расписанию организации образования	1. Развития речи Посуда Задачи: учить составлять описательный рассказ, добиваться эмоциональной выразительности речи, активизировать в речи прилагательные, словообразование с помощью суффиксов, упражнять в четкой артикуляция звуков[з][и][с]; закреплять умение 1 классифицировать предметы по качеству, развивать внимание, память, интонационную выразительность; воспитывать бережное отношение к посуде. 2. Основы грамоты Согласные звуки Задачи: учить различать согласные звуки на слух. Упражнять умение интонационно	1. Казахский язык Неше? Санау Задачи: сөйлемдерді дауыс ырғағы мен түрлендіріп айтуға жаттықтыру. - санамақтар жаттау, тура және кері санау. Қазақ тіліндегі сөздер мен сөйлемдерді түсініп және күнделікті өмірде қолдана білуге үйрету. Сөздерді сөйлемдерде байланыстырып құрауды дағдыландыру. - қазақ тіліне тән дыбыстарды дұрыс айтуға жаттықтыру. Дикцияны, яғни сөзді анық, дұрыс айта білу дағдыларын дамыту 2. Ознакомление с окружающим миром Труд людей в ауле. Задачи: расширять знания о трудовой деятельности человека в ауле. Учить рассуждать о трудовых действиях, закреплять знания детей	1. Основы математики Сравнение предметов по размеру. Задачи: учить детей устанавливать размерные отношения между предметами разной длины (5 и более), высоты, ширины или толщины, располагать предметы возрастающем и убывающем порядке повеличине. Упражнять детей в умении использовать в речи слова: «большой – маленький», «больше – меньше», «одинакового размера», одинаковые и разные по цвету. Развивать логическое мышление, умение анализировать, внимание, память, речь, мелкую моторику пальцев. Воспитывать аккуратность. 2. Развитие речи Посуда Задачи: учить	1. Основы грамоты Твердые согласные звуки Задачи: учить узнавать и называть твердый согласный звук, выделять его голосом. Упражнять умение добавлять пропущенный звук в слово. Закреплять умение писать наклонные линии по образцу слева направо. Развивать фонематический слух, речь, внимание, память, мелкую моторику кисти рук привыкновению графических работ. Воспитывать умение доводить начатое дело до конца. 2. Ознакомление с окружающим миром Если б не было посуды, нам пришлось бы очень худо. Задачи: учить определять целевое	1. Основы грамоты Мягкие согласные звуки Задачи: учить узнавать и называть мягкий согласный звук, при произношении выделять его голосом. Упражнять умение называть слова на заданный звук. Закреплять умение плавной безотрывно обводить предметы по точкам, рисовать линии разной структуры – бордюры. Развивать фонематический слух, речь, внимание, память, мелкую моторику кисти рук привыкновению графических работ. Воспитывать умение доводить начатое дело до конца. 2. Художественная литература Казахская народная сказка – притча «Будущий батыр»

<p>произносить звуки в словах и добавлять пропущенный звук в слово. Закреплять умение плавно и безотрывно обводить предметы и рисовать линии разной структуры–бордюры. Развивать фонематический слух, речь, внимание, память, мелкую моторику кисти рук при выполнении графических работ. Воспитывать самостоятельность и аккуратность</p> <p>3. Основы математики Пирамида, конус, цилиндр. Задачи: продолжать формировать у детей представление о цифрах и их месте в числовом луче; закрепить прямой и обратный счет в пределах 7. Закреплять названия изученных геометрических фигур, умение распознавать и называть их; формировать представления детей об отличительных особенностях конуса, пирамиды, цилиндра; учить видеть конус и пирамиду в окружающих предметах. Развивать логическое мышление, умение анализировать, внимание, память, речь. Воспитывать аккуратность.</p> <p>4. Музыка</p>	<p>о значимости разных профессий в жизни людей. Развивать внимание, память, связную речь. Воспитывать у детей интерес и уважительное отношение к сельскохозяйственному труду. 3. Основы математики Пирамида, конус, цилиндр. Задачи: продолжать формировать у детей представление о цифрах и их месте в числовом луче; закрепить прямой и обратный счет в пределах 7. Закреплять названия изученных геометрических фигур, умение распознавать и называть их; формировать представления детей об отличительных особенностях конуса, пирамиды, цилиндра; учить видеть конус и пирамиду в окружающих предметах. Развивать логическое мышление, умение анализировать, внимание, память, речь. Воспитывать аккуратность.</p> <p>4. Музыка</p>	<p>составлять описательный рассказ, добиваться эмоциональной выразительности речи, активизировать в речи прилагательные, словообразование с помощью суффиксов, упражнять в четкой артикуляции звуков [з] и [с]; закреплять умение классифицировать предметы по качеству, развивать внимание, память, интонационную выразительность; воспитывать бережное отношение к посуде. 3. Художественная литература Рассказ Досжанова Д. «Родник» Задачи: учить понимать художественные образы в тексте произведения, улавливать настроение, заключенное в тексте. Закреплять знания детей об особенностях литературного жанра <i>рассказ</i>, малого фольклорного жанра – пословица. Развивать связную речь, обогащать словарь. Развивать мышление,</p>	<p>назначение посуды; закреплять умение различать и называть предметы посуды: кухонной, столовой, чайной. Познакомить со свойствами металла, стекла, керамики, пластмассы. Учить определять и называть материал (бумага, стекло, дерево), из которых сделаны предметы, характеризовать их качества и свойства (прозрачный, твердый, мягкий, холодный, гладкий). Развивать внимание, память, связную речь. Воспитывать бережное отношение к посуде. 3. Музыка Юрта собирает друзей Задачи: Развивать умение подстраиваться к интонации взрослого, подводить к устойчивому навыку точного интонирования; способствовать развитию музыкального слуха и голоса; прививать любовь к казахской национальной культуре.</p> <p>4. Казахский язык</p>	<p>Задачи: учить детей умению пересказывать текст произведения эмоционально, близко к тексту, передавать диалогическую речь, оценивать поступки героев. Продолжать знакомить детей казахскими народными пословицами. Развивать память, мышление, речь. Воспитывать чувство справедливости, храбрости на примере молодого батыра. 3. Аппликация Грибы (сюжетная аппликация). Задачи: закрепить умение вырезать готовые формы, технические навыки работы с ножницами, клеить; развивать чувство цвета и формы; расширить представления детей о лесных грибах и ягодах, особенностях их внешнего вида; воспитывать бережное отношение к природе.</p>
---	---	--	---	--

	<p>пирамиды, цилиндра; учить видеть конус и пирамиду в окружающих предметах. Развивать логическое мышление, умение анализировать, внимание, память, речь. Воспитывать аккуратность.</p> <p>4.Физическая культура Мы все разные Задачи: учить ходить на руках (один ребенок держит другого за ноги) 3-5 метров.</p>	<p>Юрта собирает друзей Задачи: Знакомить детей с казахскими народными инструментами; развивать интерес к музыке через музыкально-творческую деятельность; развивать исполнительские навыки и эмоциональную отзывчивость на разнохарактерную музыку.</p>	<p>воображение,память. Воспитывать любовь к природе родного края 4.Физическая культура Мы все разные Задачи: учить ходить на руках (один ребенок держит другого за ноги) 3-5 метров.</p>	<p>Апта күндері Задачи: - педагогті тыңдау арқылы есте сақта мен зейінін жетілдіру. - апта күндерінің қазақша атауын дұрыс айту, есте сақтауға үйрету. - жаңа сөздердегі қазақ тілінетән дыбыстарды дұрыс айту, сөздік қорларын дамыту. Артикуляциялық моторикасын жаттықтыру, сөйлеу кезіндегі тыныса алуды және дикцияны дамыту.</p>	<p>4. Физическая культура Формирование умения концентрировать свое внимание Задачи: формировать навык поднимать и опускать туловище лежа на спине, руки за голову</p>
<p>Подготовка к прогулке</p>	<p>Мотивация детей к прогулке; отбор игрового материала для прогулки; индивидуальные беседы с детьми. Создавать условия для самостоятельной двигательной активности детей, беседа с детьми о правильном использовании спортивно- игровым оборудованием и спортивными принадлежностями. Последовательное одевание детей (в зависимости от погодных условий), наблюдение за правильным одеванием (развитие речи, навыки самообслуживания, развитие крупной и мелкой моторики).</p>				
<p>Прогулка</p>	<p>Наблюдение за цветником Задачи: продолжить формирование обобщенных представлений о сезонных изменениях в природе; уточнить названия цветов, их строение (найти стебель, листья, цветки, корни). Осень наступила, Высохли цветы И глядят уныло Голье кусты. Туча небо красит, Солнце не блестит,</p>	<p>Наблюдение за оврагом Задачи: формировать знания о неживой природе; воспитывать любовь и бережное отношение к природе. Воспитатель проводит с детьми опыты, задает вопросы. Как образуется овраг? (Когда идет дождь, потоки воды, собираясь в один большой поток, размывают почву и углубляют ее.) Опыт 1: сделать срез</p>	<p>Наблюдение за камнями Задачи: формировать представление о камнях как части неживой природы. Воспитатель задает детям вопросы. Какие бывают камни? Назовите рассыпчатые камни. (Мел, уголь, графит, кремний.) Назови твердые камни. Какими камнями легче рисовать на асфальте? К какой природе они</p>	<p>Наблюдение за листопадом Задачи: расширять знания о сезонных изменениях в природе; формировать способность выражать наблюдаемое в своей речи. Воспитатель задает детям вопросы. Все ли деревья изменили окраску листьев? Какими были летом деревья, кусты?</p>	<p>Наблюдение за смородиной Задачи: продолжать знакомить с ягодным кустарником черной смородины. Растет в саду Смородины куст. К нему пойду, Попробую на вкус Ягодку черную, Соком полную. Ягодка гладкая, Ты уже сладкая? Коли поспела — Возьмусь за дело:</p>


<p>Ветер в поле воеет, Дождик моросит. Воспитатель задает детям вопросы. Какое сейчас время года? Что происходит с растениями осенью? Для чего нужны растениям листья, корень? Как называются цветы, растущие на клумбе? Можно ли их срывать с клумбы? Что надо сделать, чтобы весной цветы снова выросли? Что помогало цветам расти? (Солнце, дождь, земля и люди.) Исследовательская деятельность Сравнить цветы (чем похожи и отличаются друг от друга).(ознакомление с окружающим миром). Трудовая деятельность Сбор семян растений в разные пакеты. Задачи: закреплять умение различать зрелые семена от незрелых.(физическое развитие). Подвижная игра «Перелет птиц». Задачи: упражнять в беге в определенном направлении.(физическое развитие). Индивидуальная работа</p>	<p>лопатай, чтобы были видны все слои почвы. Сколько слоев почвы у оврага? Какие? (Снизу камни, потом песок с глиной и верхний плодородный слой почвы.) Полить водой. Как вода проникает через слои почвы? (Плодородный слой почвы легко пропускает воду, глина с песком — плохо, так как в глине нет воздуха.) Какая растительность преобладает в овраге? (Цветы и Кривы.) Опыт 2: рассмотреть верхний плодородный слой почвы. Что содержится в данном слое почвы? (Перегнившие Ос. татки растений, их корни, останки животных.) Ребята, чтобы овраги не увеличивались, люди нашли способ укреплять почву. Для этого нужно по склону оврага посадить деревья. Корни у них длинные, проникают далеко в глубь и помогают удерживать почву от вымывания дождевыми потоками. А глинистая часть почвы благоприятна для корней деревьев, так</p>	<p>относятся? Почему? Какие камни прочнее? Как вы думаете, человек где-нибудь использует их? Могут ли камни издавать звуки? Сравните камни на участке и в овраге. Почему в овраге камни более круглые и гладкие? (Вода двигает камни, ударяет их друг о друга, трутся они и о песок, — острые углы исчезают, камешек становится округлым.) Исследовательская деятельность Рассмотреть камень через лупу. Что видно? (Трещины, узоры, кристаллики.)(ознакомление с окружающим) Трудовая деятельность Сбор камней на участке и выкладывание из них композиции. Задачи: учить трудиться сообща; развивать творческое воображение.(физическое развитие). Подвижные игры «Камень, ножницы, бумага». Задачи: учить внимательно слушать воспитателя; развивать</p>	<p>Как они изменились с приходом осени? Какого цвета листья на березе? (Золотисто-желтые.) На рябине? (Красные.) У какого дерева раньше других меняется окраска листьев? (У березы.) У каких деревьев дольше всех сохраняются листья во время листопада? (У березы.) Листопад! Листопад! Лес осенний конопат! Налетели конопушки, Стали рыжими опушки, Ветер мимо пролетал, Ветер лесу прошептал: — Ты не жалуйся врачу, Конопушки я лечу, Все рыжинки оборву, Побросаю их в траву. Исследовательская деятельность Найти листочки, которые, сорвавшись, сразу падают вниз. Найти листочки, которые летят, медленно покачиваясь из стороны в сторону. Найти листочки, которые летят, цепляясь за ветки. Составить из опавших листьев узор на асфальте.(ознакомление</p>	<p>Туюсок принесу, С веток стряхну росу, Стану ягодки срывать, На варенье собирать. Ягоды смородины похожи на маленькие черненькие шарики. Смородина — многолетний кустарник, у него разные листья. Весной на кустах смородины раскрываются цветы, похожие на маленькие колокольчики. Смородина зацветает в саду раньше других ягодных культур. Созревают ягоды смородины в июле. Вкусные, кисло-сладкие, сочные. Самый стойкий витамин С. Воспитатель задает детям вопросы. Как выглядят ягоды смородины? Какого цвета бывают ягоды? Какие полезные вещества содержатся в ягодах смородины? Какие сорта смородины вы еще знаете? Исследовательская деятельность Найти отличия</p>
---	---	---	---	--

	<p>Упражнение с мячом. Задачи: упражнять в ловле и броске мяча. (физическое развитие).</p>	<p>как удерживает дольше влагу, и дерево может напиться. (ознакомление с окружающим миром). Трудовая деятельность: Посадка «аллеи выпускников». Задачи: закреплять навыки совместной работы. (физическое развитие). Подвижные игры: Эстафета «Кто быстрее?». Задачи: повышать двигательную активность детей. (физическое развитие). Индивидуальная работа: Развитие движений. Задачи: закреплять умение бегать на скорость; развивать ловкость и силу броска. (физическое развитие).</p>	<p>усидчивость. «Ловкая пара». Задачи: учить бросать мяч под углом. (физическое развитие). Индивидуальная работа Развитие движений. Задачи: закреплять умение бросать мяч в задачи. (физическое развитие).</p>	<p>с окружающим) Трудовая деятельность Помощь дворнику в уборке листьев на участке детского сада. Задачи: закреплять умение работать сообща, добиваясь выполнения задания общими усилиями. (физическое развитие). Подвижные игры «Лиса и зайцы». Задачи: формировать представление об образе жизни и повадках животных. «Хищник — добыча». Задачи: упражнять в установлении связи «хищник — добыча»; развивать быстроту бега, ловкость. (физическое развитие). Индивидуальная работа Развитие движений. Задачи: закреплять навыки приседания из положения ноги врозь, перенося массу тела с одной ноги на другую, не поднимаясь. (физическое развитие).</p>	<p>смородины от шиповника (сравнение листьев, стебля, плодов). (ознакомление с окружающим) Трудовая деятельность Помощь взрослым в уходе за кустарником, произрастающим на участке. Задачи: формировать умение и желание работать сообща. (физическое развитие). Подвижная игра «Перебежки». Задачи: учить не наталкиваться во время бега на других, уметь ловко увертываться, а если кто-то нечаянно натолкнулся — не обижаться. (физическое развитие). Индивидуальная работа Упражнение на развитие равновесия. Задачи: учить сохранять правильное положение туловища, головы, действовать уверенно. (физическое развитие).</p>
<p>Возвращение с прогулки</p>	<p>Последовательное раздевание, складывание в шкафчики, мытье рук. При раздевании побуждать детей класть колготки, шорты в шкаф. Продолжать учить, вежливо выражать просьбу о помощи. Учить</p>				

	<p>брать мыло из мыльницы, с помощью взрослых намыливать руки. Рассматривание картинок: «Как надо вести себя во время умывание». Беседа по ним.</p>				
<p>самостоятельная деятельность детей, игры</p>	<p>Подвижная игра «Кто скорее докатит обруч до флажка». Задачи: учить детей выполнять задание точно, качественно. Развивать у детей быстроту, умение передавать эстафету (физическое развитие) Д/упражнение «Какая? какой? какое?». Задача: учить подбирать определения, соответствующие данному примеру, явлению; активизировать усвоенные ранее слова. (развитие речи) Д/игра «Где что можно делать?». Задача: активизировать в речи глаголы, употребляющиеся в определенной ситуации. (основы математики)</p>	<p>Игра для развития чувства ритма «Воздушные шары» Задача: Закреплять знания детей о длительности звуков, уточнить правильное извлечение звука на металлофоне, ксилофоне. (Музыка) Д.Хармс «Удивительная кошка» Несчастливая кошка порезала лапу, Сидит и ни шагу не может ступить. Скорей, чтобы вылечить кошку лапу, Воздушные шары надо купить! И сразу столпился народ на дороге, Шумит, и кричит, и на кошку глядит. А кошка отчасти идет по дороге, Отчасти по воздуху плавно летит. (Художественная литература) Дигра «Дополни предложение». Задача: развивать речевую активность, быстроту мышления. (Ознакомление с</p>	<p>Подвижная игра «Жмурки». Задачи: учить детей бегать по площадке врассыпную, двигаться с завязанными глазами, слушая предупредительные сигналы. Развивать умение быстро перемещаться по залу, ловкость, быстроту действий. (физическое развитие) (казахский язык) Д/игра «Какое что бывает?». Задача: учить классифицировать предметы по цвету, форме, по качеству, по материалу; сравнивать, сопоставлять, подбирать как можно больше наименований, подходящих под это определение. (основы математики и аппликация)</p>	<p>Чтение Г. Скребицкий «Как галчонок есть научился» - пересказ произведения. Задачи: Учить пересказывать текст без пропусков и длительных пауз, передавать прямую речь, совершенствовать интонационную выразительность речи, упражнять в подборе существительного к глаголу. (худ.литра) Сюжетно-ролевая игра «Путешествие» Задача: Формирование умения творчески развивать сюжет игры. Знакомство с трудом постового. Закрепление представлений детей о труде взрослых на речном вокзале, на теплоходе. Закрепление и обобщение знаний о труде работников села. Воспитание уважительного отношения к труду. Знакомство с жизнью людей на Севере и на юге нашей страны. (ознакомление с окружающим миром)</p>	<p>Упражнение «Ищи». Задачи: учить правильно употреблять в речи прилагательные, согласовывая их с существительными. (казакский язык и физкультура) Д/игра «Кто больше слов придумает». Задача: активизировать словарь; расширять кругозор. (основы грамоты) Д/И «Кто больше вспомнит». Задача: обогащать словарь глаголами, обозначающими действия процесса.. (рисование)</p>

		окружающим миром)			
Индивидуальная работа с детьми	Основы грамоты: упражнять детей в названии одного из синонимов(Дильназ, Саша, Алан).	Лепка: Учить самостоятельно намечать содержание лепки; тщательно отделять форму фигуры, детали, добиваясь выразительности задуманного, используя известные способы лепки. (Ульяна, Рома).	Развитие речи: учить различать в слове несколько значений, сравнивать эти значения, находить общее и различное в них. (Абрам, Айнур, Айзере)	Музыка: развивать у детей представление о долгих и коротких звуках, используя символы «та» и «ти-ти». (Рома, Кирилл, Ратмир)	Основы математики учить предметному счету; развивать количественные представления; понимать и называть числительные. (Настя)
Уход детей домой	Консультация для родителей «Фитотерапия в период ОРЗ» Казахский язык*** (словарный минимум: Сау больңыз!	Консультация для родителей «Веселая математика дома» Казахский язык*** (словарный минимум: Сау больңыз!	Консультация для родителей «Народное творчество как средство и условие осуществления национального воспитания». Казахский язык*** (словарный минимум: Сау больңыз!	Консультация для родителей «Как и для чего читать детям сказки» Казахский язык*** (словарный минимум: Сау больңыз!	Консультация для родителей «Закаливание – одна из форм профилактики простудных заболеваний детей». Казахский язык*** (словарный минимум: Сау больңыз!

16.10.2023г

Проверила зам по УР:  Янчиева.Ж.В.

Циклограмма воспитательно-образовательного процесса

Организации образования - КГУ «Общеобразовательная школа села Белагаш»

Предшкольный класс

Возраст детей - 5-6 лет

На какой период составлен план (указать дни недели, месяц, год) – с 23.10.23 по 27.10.23

Воспитатель: Тимурашева А.В.

Примерный режим дня	Понедельник 23.10.23	Вторник 24.10.23	Среда 25.10.23	Четверг 26.10.23	Пятница 27.10.23
Прием детей	<p>Приветствие «Волшебный клубочек» Задачи: развитие коммуникативных навыков, снятие внутреннего напряжения, установление контакта в группе. (развитие речи) Слушание Гимна. (казахский язык) Казахский язык*** <i>(словарный минимум: Қайырлы таң! Қайырлы күн! Сәлеметсіз бе!)</i></p>	<p>Приветствие «Пожелания» Задачи: создание доброжелательной, творческой, спокойную атмосферы в коллективе. (ознакомление с окружающим миром) Настольные игры по желанию детей. Казахский язык*** <i>(словарный минимум: Қайырлы таң! Қайырлы күн! Сәлеметсіз бе!)</i></p>		<p>Приветствие «Чудесный колокольчик». Задачи: настроить детей на доброжелательный лад. Совместное общение: проектирование интересных краткосрочных и долгосрочных дел (конструирование). Казахский язык*** <i>(словарный минимум: Қайырлы таң! Қайырлы күн! Сәлеметсіз бе!)</i></p>	<p>Приветствие «Солнышко» Задачи: способствовать повышению уверенности в себе (основы грамоты). Настольные игры по желанию детей. Казахский язык*** <i>(словарный минимум: Қайырлы таң! Қайырлы күн! Сәлеметсіз бе!)</i></p>
Беседа с родителями, консультации	Ситуативная беседа с родителями о погоде.	Ситуативная беседа с родителями «Здоровье вашего ребенка»		Ситуативная беседа с родителями о чистоте и опрятности.	Ситуативная беседа с родителями «Как одеть ребенка потеплее».
Самостоятельная деятельность детей (игры малой подвижности, настольные игры, изобразительная деятельность, рассматриван	<p>«Надо сказать по-другому». Задачи: подобрать к словосочетанию слова, близкие по смыслу. (Развитие речи) Д/упражнение «12 месяцев» Задачи: закрепить понятие о месяцах. (основы математики)</p>	<p>Заучивание: Агния Барто «Помощница» У Танюши дел немало, У Танюши много дел: Утром брату помогала, Он с утра конфеты ел. Вот у Тани сколько дела: Таня ела, чай пила, Села, с мамой посидела, Встала, к бабушке пошла Перед сном сказала</p>		<p>«Стук да стук, найди слово, милый друг». Задача: закрепить полученные навыки выделения слогов. (ознакомление с окруж. миром).</p>	<p>Предметное рисование: «Праздник урожая» Задачи: Учить детей передавать праздничные впечатления: нарядные люди, украшенные дома, машины, везущие урожай. (рисование). Подвижная игра</p>

ие книг и другие)		<p>маме: Вы меня разденьте сами, Я устала, не могу, Я вам завтра помогу. (худ.литра). Игра для развития чувства ритма «Ритмическое эхо» Задачи: развитие чувства ритма, используя ранее приобретенные знания (понятие о долгих, коротких звуках и о динамических оттенках) (музыка).</p>			<p>«Краски» Задачи: учить детей бегать, стараясь, чтобы не догнали, прыгать на одной ноге, приземляясь на носок полусогнутую ногу. Развивать ловкость, быстроту движений, умение менять направление во время бега.</p>
Утренняя гимнастика	<p>Физическая активность** Казахский язык***(словарный минимум: бір, екі, үш, оң, сол). Музыка**** Задача: Учить выполнять упражнения, меняя движения в соответствии с изменениями характера музыки</p> <p>Комплекс утренней гимнастики</p> <p>I. Игровое упражнение «Быстро в колонну!» Построение в три колонны. По сигналу все играющие разбегаются в разные стороны площадки (зала), через 20-25 секунд воспитатель произносит: «Быстро в колонну!» и, каждый должен занять своё место в колонне.</p> <p>II. Упражнения с малым мячом.</p> <p>1. «Мяч вверх». И. П.: основная стойка, мяч в левой руке. 1- 2 – руки через стороны вверх, переложить мяч в правую руку; 3- 4 – руки вниз в и. п. То же, в другую сторону.</p> <p>2. «Наклон вперёд». И. П.: стойка ноги на ширине плеч, мяч в левой руке. 1 – руки в стороны; 2 – наклониться вперёд-вниз, переложить мяч в правую руку; 3 – выпрямиться, руки в стороны; 4 – и.п. То же, перекладывая мяч из правой руки в левую.</p> <p>3. «Ногу вверх» И. П.: сидя ноги врозь, мяч в правой руке. 1- 2 – поднять правую ногу вверх, переложить мяч в другую руку; 3 - 4 – и.п.</p> <p>4. «Прокати мяч». И. П.: стойка на коленях, мяч в правой руке.. 1– 8 – прокатить мяч вправо (влево), поворачиваясь и следя за мячом. То же, мяч в левой руке.</p> <p>5. «Достань мяч». И. П.: лёжа на спине, мяч в обеих руках за головой. 1– 2 – поднять правую прямую ногу, коснуться мячом носка ноги; 3 – 4 – опустить ногу. То же другой ногой.</p> <p>6. «Лодочка». И.п.: лёжа на животе, ноги вместе, мяч в руках.</p>				

	<p>1-3 – поднять руки вверх, посмотреть на мяч; 2-4 – и.п. (8-10 раз). 7. «Приседания» И. П.: основная стойка, мяч в правой руке внизу..1– руки в стороны; 2 – присесть, мяч переложить в левую руку; 3 – встать, руки в стороны; 4 – вернуться в и.п.. То же, мяч в левой руке. 8. Упражнение на дыхание. «Дерево на ветру» ИП: стоя на полу (варианты: сидя на коленях или на пятках). Спина прямая. Поднять руки вверх над головой с вдохом и опускать медленно вниз, с выдохом, немного сгибаясь при этом в туловище, будто гнётся дерево. III. Перестроение в колонну по одному, легкий бег на носочках, ходьба. Речёвка. Всем известно, всем понятно, что здоровым быть приятно. Только надо знать, как здоровым стать.</p>				
<p>Подготовка к организованной деятельности(далее - ОД)</p>	<p>Утренний круг «Солнышко»-формировать умение играть в коллективе.Артикуляционная гимнастика«Индюк». Задачи: вырабатывать подъем языка вверх, подвижность его передней части.(основы грамоты).</p>	<p>Утренний круг «Кто рано встает» - воспитывать дружеские отношения друг к другу, взаимопомощь. Артикуляционная гимнастика«Барабанщики» Задачи: укреплять мышцы кончика языка, вырабатывать подъем языка вверх и умение делать кончик языка напряженным.(ознаком.с окруж.миром).</p>		<p>Пальчиковая гимнастика «Дружно маме помогаем – Пыль повсюду вытираем. Мы белье теперь стираем Полощем, отжимаем. Подметаем все кругом – И бегом за молоком. Маму вечером встречаем, Двери настежь открываем, Маму крепко обнимаем». (Выполняют движения по тексту.) (Художественная литература)</p>	<p>Ди «Поможем Элли вернуться домой» Задачи: Закреплять умение ориентироваться в пространстве с помощью условных обозначений на плане, определять направление движения объектов, отражать в речи их пространственное положение (основы математики)</p>
<p>ОД по расписанию организации образования</p>	<p>1. Развития речи Мебель в доме Задачи: учить слушать, отвечать на вопросы, подбирать слова описания, образовывать существительные с уменьшительно-ласкательными</p>	<p>1.Казахский язык Менің отбасым Задачи: - сөздік қорларын жаңа сөздермен толықтыру. - отбасы мүшелерінің атын қазақша айтуға, сөз тіркестерін дұрыс</p>		<p>1. Основы грамоты Что мы знаем и умеем Задачи: учить находить слова на заданный согласный звук. Обобщить знания детей о звуках в словах и о понятии «твердый согласный звук» и</p>	<p>1.Основы грамоты Чему мы научились Задачи: продолжать учить называть слова на заданный звук. Упражнять умение пользоваться условным обозначением–фишкой и различать на слух</p>

<p>суффиксами, определять противоречия и выделять положительные и отрицательные стороны объекта; познакомить спонятием многозначные слова. Закреплять умение составлять рассказы по плану. Развивать связную речь, логическое мышление; воспитывать бережное отношение к предметам мебели.</p> <p>2. Основы грамоты Твердые и мягкие согласные звуки Задачи: продолжать учить детей узнавать и правильно называть твердый и мягкий согласный звук; правильно обозначать звуки. Упражнять умение называть слова на заданный звуки определять длинные и короткие слова. Закреплять умение писать линии разной структуры, обводить по пунктиру. Развивать фонематический слух, речь, внимание, память, мелкую моторику кисти рук при выполнении графических работ. Воспитывать самостоятельность и аккуратность.</p>	<p>қолдануға үйрету, тақпақ, мақал-мәтел жаттау. - қазақ тіліне тән дыбыстарды дұрыс айтуға жаттықтыру, байланыстырып сөйлеуді дамыту.</p> <p>2. Ознакомление с окружающим миром Если б не было посуды, нам пришлось бы очень худо. Задачи: учить определять целевое назначение посуды; закреплять умение различать и называть предметы посуды: кухонной, столовой, чайной. Познакомить со свойствами металла, стекла, керамики, пластмассы. Учить определять и называть материал (бумага, стекло, дерево), из которых сделаны предметы, характеризовать их качества и свойства (прозрачный, твердый, мягкий, холодный, гладкий). Развивать внимание, память, связную речь. Воспитывать бережное отношение к</p>			<p>«мягкий согласный звук». Упражнять умение находить слова на заданный согласный звук. Закреплять умение писать трафареты предметов в клеточки по образцу. Развивать фонематический слух, внимание, память, мелкую моторику кисти рук при выполнении графических работ. Воспитывать самостоятельность и аккуратность</p> <p>2. Ознакомление с окружающим миром Какие грибы кладут в корзинку? Задачи: Сформировать умение распознавать и называть грибы. Развивать познавательную – исследовательскую деятельность в процессе свободного общения со сверстниками взрослыми. Воспитывать бережное отношение к природе.</p> <p>3. Музыка Урожай мы собираем, песни звонко запеваем Задачи: Учить узнавать на слух ранее услышанное музыкальное произведение; развивать</p>	<p>гласные звуки, твердые и мягкие согласные звуки в словах. Закреплять умение писать линии различной структуры, обводить по пунктиру. Развивать фонематический слух, речь, внимание, память, мелкую моторику кисти рук при выполнении графических работ. Воспитывать умение доводить начатое дело до конца.</p> <p>2. Художественная литература Рассказ Алтынсарина Ы. «Паук, муравей и ласточка» Задачи: знакомить детей с творчеством Ы. Алтынсарина, учить восприятию эмоционально-образного содержания произведений, умению чувствовать характер повествования. Учить детей глубинно осмыслить замысел автора ценности труда. Знакомить с загадками и пословицами о труде. Закреплять знания об</p>
---	--	--	--	---	--

	<p>3. Основы математики Сравнение предметов по размеру. Задачи: учить детей устанавливать размерные отношения между предметами разной длины (5 и более), высоты, ширины или толщины, располагать предметы возрастающем и убывающем порядке по величине. Упражнять детей в умении использовать в речи слова: «большой – маленький», «больше – меньше», «одинакового размера», одинаковые и разные по цвету. Развивать логическое мышление, умение анализировать, внимание, память, речь, мелкую моторику пальцев. Воспитывать аккуратность.</p> <p>4. Физическая культура Необычные уроки Задачи: учить прокатывать мяч между предметами, поставленными в ряд, бросать мяч о стену и ловить двумя руками</p>	<p>посуде.3. Основы математики Величина. Высокий – низкий. Число 10 Задачи: Учить детей сравнивать два предмета по величине: высокий- низкий, формировать умение сравнивать предметы по высоте при помощи приема приложения. Закреплять навыки счета предметов. Развивать логическое мышление, внимание, память, речь, мелкую моторику рук . Воспитывать усидчивость.</p> <p>4. Музыка Урожай мы собираем, песни звонко запеваем Задачи: Учить узнавать на слух ранее услышанное музыкальное произведение; развивать эмоциональную отзывчивость на характер музыки; продолжить работу над правильным звукообразованием; учить петь с аккомпанементом и без него</p>		<p>эмоциональную отзывчивость на характер музыки; продолжить работу над правильным звукообразованием; учить петь с аккомпанементом и без него</p> <p>4. Казахский язык Ғажайып алаң Задачи: - қарапайым сұрақтар қоюды және оларға жай сөйлеммен жауап беруді дағдыландыру, отбасы тақырыбын қайталау, бекіту. - отбасы мүшелерінің атын қазақша айтуға, сөз тіркестерін дұрыс қолдануға үйрету, диалогке қатысуға үйрету. - қазақ тіліне тән дыбыстарды дұрыс айтуға жаттықтыру, байланыстырып сөйлеуді дамыту.</p>	<p>особенностях литературного жанра– <i>рассказ</i>. Развивать связную речь, мышление, память. Воспитывать положительное отношение к труду</p> <p>3. Конструирование Насекомые Задачи: научить изготавливать поделки из природного материала на основе определенной схемы действий; формировать навыки скрепления, соединения деталей, использования дополнительных деталей; развивать мелкую моторику рук; воспитывать бережное отношение к природе.</p> <p>4. Физическая культура Уроки здоровья Задачи: бегать на скорость, пробегание отрезков (длина 20 метров) на скорость до обозначенного места</p>
Подготовка к прогулке	Мотивация детей к прогулке; отбор игрового материала для прогулки; индивидуальные беседы с детьми. Создавать условия для самостоятельной двигательной активности детей, беседа с детьми о правильном использовании спортивно- игровым оборудованием и спортивными принадлежностями.				


	Последовательное одевание детей (в зависимости от погодных условий), наблюдение за правильным одеванием (развитие речи, навыки самообслуживания, развитие крупной и мелкой моторики).				
Прогулка	<p>Наблюдение за перелетными птицами Задачи: расширять представления о перелетных птицах; воспитывать познавательный интерес к птицам. Птицы на юг улетают: Гуси, грачи, журавли. Вот уж последняя стая Крыльями машет вдали. М. Ивенсен Воспитатель проводит с детьми беседу, задает вопросы. Как изменилась жизнь птиц с приходом осени? (Корма для птиц становится все меньше, начинает холодать — птицы собираются в стаи, пробуют свои силы и тренируют птенцов, готовят их к отлету.) Исследовательская деятельность Предложить детям рассмотреть карточки-схемы, на которых изображены: угол, прямая линия, пологая дуга, хаотично, скученно расположенные точки. Дать ответ, к какому виду птиц относится каждая карточка-схема. (ознакомление с окружающим миром). Трудовая деятельность: Сбор семян различных растений для подкормки</p>	<p>Наблюдение за ветром Задачи: продолжать учить определять силу ветра; расширять знания детей о неживой природе. Воспитатель загадывает детям загадку, предлагает ответить на вопросы. Летит без крыльев и поет, Прохожих задевает, Одним проходу не дает, Других он подгоняет. (Ветер.) Как образуется ветер? (Воздух нагревается от земли, поднимается вверх, а холодный воздух опускается вниз. Такое передвижение воздуха создает ветер.) Какие бывают ветры по силе? (Сильные и слабые.) Как называются сильные ветры? (Ураган, тайфун, смерч.) Сегодня есть ветер? Какой он по силе? Исследовательская деятельность Определить направление ветра с помощью компаса и флюгера. (Куда повернул флюгер — оттуда и ветер, а по стрелке компаса определяется сторона света.) Как определить силу ветра?</p>		<p>Наблюдение за грузовым транспортом Задачи: учить различать грузовой транспорт, знать его назначение и применение. Сам в кабину не могу я залезть пока. До чего же велико колесо грузовика. В кузов даже заглянуть не удастся мне, Посмотреть, что там хранится в кузове на дне. А в кабине виден руль, дверца на замке. Но унес ключи шофер на своем брелке. Подожду его чуть-чуть — у него обед, Может быть, меня прокатит, а быть может, нет. В. Мирясова Воспитатель задает детям вопросы. Для чего люди используют грузовые автомобили? (Чтобы перевозить различные грузы.) К какому виду транспорта относится автомобиль, если он перевозит грузы? (К грузовому транспорту). Назовите другой грузовой транспорт,</p>	<p>Наблюдение за брусникой Задачи: продолжать знакомство с ягодным кустарником — брусникой. Гибкий стебель повилики Ствол обвил, как поясок. Алой ягоды брусники Набрала я туесок. Пусть она и горьковата, Но моченая вкусна! Мхов и хвои ароматов Эта ягода полна. Повилика — растение без листьев и корней, обвивающее своими листьями другое растение. В сентябре в лесах появляются сочные, сладкие, крупные ярко-красные ягодки, вобравшие в себя лесные ароматы мхов и хвои. В мае—июне на ветках брусники расцветают мелкие бело-розовые цветочки, собранные в кисти по четыре и восемь цветков. Кисти цветов брусники выглядят поникшими,</p>

<p>птиц зимой. Задачи: воспитывать сочувствие, сопереживание по отношению к птицам. Подвижные игры «Гуси-лебеди». Задачи: совершенствовать технику бега, добиваясь естественности, легкости и точности выполнения задания. «Найди свой дом». Задачи: развивать физические качества — быстроту, ловкость; совершенствовать ориентировку в пространстве.(физическое развитие). Индивидуальная работа Использование различных видов ходьбы: разное положение рук, высоко поднятые колени (как аист, журавль, цапля). Задачи: развивать двигательную активность.(физическое развитие).</p>	<p>(С помощью бумажки и секундомера.) Как определить с какой стороны дует ветер? (С помощью компаса: если с севера — холодный, если с юга — теплый.)(ознакомление с окружающим миром). Трудовая деятельность Уборка участка от веток и камней. Задачи: продолжать учить работать сообща, получать радость от выполненной работы. (физическое развитие). Подвижные игры «Коршун и наседка». Задачи: учить слушать команды воспитателя; развивать внимание. «Ветер». Задачи: закреплять представления о связях в природе; учить внимательно слушать команды воспитателя.(физическое развитие). Индивидуальная работа: Упражнение с мячом. Задачи: продолжать бросать мяч вверх, о землю, ловя его обеими руками.(физическое развитие).</p>			<p>который вы знаете. (Бывают грузовые самолеты, вертолеты, товарные поезда, грузовые пароходы, большие грузовики-самосвалы.) На какой цвет светофора едут автомобили? (На зеленый.) Как называется профессия человека, который управляет автомобилем? (Водитель, шофер.) Сколько цветов у светофора? (Три: красный, желтый, зеленый.)(ознакомление с окружающим миром). Трудовая деятельность Уборка опавших листьев. Задачи: приучать доводить начатое дело до конца; воспитывать аккуратность, ответственность.(физическое развитие). Подвижные игры «Защити товарища», «Стой — беги». Задачи: упражнять в перебрасывании набивного мяча от груди двумя руками; учить действовать по сигналу; развивать ловкость.(физическое развитие).</p>	<p>Потому что они под тяжестью раскрывшихся бутонов никнут к сырой земле. Воспитатель задает детям вопросы. Как выглядят ягоды брусники? Как выглядит растение брусника? Почему это растение называется вечнозеленым?(ознакомление с окружающим миром). Трудовая деятельность Поливка песочного дворика. Задачи: оказывать помощь детям младшей группы.(физическое развитие). Подвижная игра «Мяч капитану». Задачи: учить принимать в игре разнообразные движения с мячом, согласовывать свои действия с действиями партнера, воспитывать коллективизм.(физическое развитие). Индивидуальная работа Перестраивание в колонну по двое. Задачи: способствовать</p>
--	---	--	--	---	---

				<p>Индивидуальная работа: Ходьба по бревну. Задачи: добиваться улучшения техники ходьбы, соблюдая равновесие. (физическое развитие).</p>	<p>выработке хорошей осанки. (физическое развитие).</p>
Возвращение с прогулки	<p>Последовательное раздевание, складывание в шкафчики, мытье рук. При раздевании побуждать детей класть колготки, шорты в шкаф. Продолжать учить, вежливо выражать просьбу о помощи. Учить брать мыло из мыльницы, с помощью взрослых намыливать руки. Рассматривание картинок: «<i>Погода за окном</i>». Беседа по ним.</p>				
самостоятельная деятельность детей, игры	<p>Подвижная игра «Горелки». Задачи: учить детей бегать в парах на скорость, начинать бег только после окончания слов. Развивать у детей быстроту движений, ловкость. (физкультура). Сюжетно-ролевая игра: «Строительство» Задачи: Научить детей распределять роли и действовать согласно принятой на себя роли, использовать атрибуты в соответствии с сюжетом, конструкторы, строительные материалы, справедливо решать споры, действовать в соответствии с планом игры. (развитие речи, основы грамоты)</p>	<p>Творческая мастерская Коллективная лепка «Звери в зоопарке» Задача: Закреплять умение лепить из целого куска глины, правильно передавая пропорции тела; придавать линиям плавность, изящество. (лепка) Д/игра «О чем еще так говорят?» Задача: закреплять и уточнять значение многозначных слов; воспитывать чуткое отношение к сочетаемости слов по смыслу. (ознакомление с окружающим миром).</p>		<p>Игра для развития чувства ритма «Переводчик» Задачи: закрепление полученных знаний в процессе развития чувства ритма. Чтение А.Твардовский «Лес осенью» Меж редующих верхушек Показалась синева. Зашумела у опушек Ярко-желтая листва. Птиц не слышно. Треснет мелкий Обломившийся сучок, И, хвостом мелькая, белка Легкий делает прыжок. Стала ель в лесу заметней Бережет густую тень. Подосиновик последний Сдвинул шляпу набекрень. (худ.литра)</p>	<p>Подвижная игра «Коршун и насекомая» Задачи: учить детей двигаться в колонне, держась друг за друга крепко, не разрывая сцепления. Развивать умение действовать согласованно, ловкость. (физкультура) Д/игра «Назови три предмета». Задачи: упражнять детей в классификации предметов. (основы математики и рисование)</p>

Индивидуальная работа с детьми	Основы математики: Развивать умение ориентироваться на листе бумаги в клетку, развивать внимание, мыслительные операции, воображение. (Рома, Саша).	Музыка: развитие чувства ритма и ритмической памяти (Айнур, Айзере).		Ознакомление с окружающим миром: Развивать умение правильно называть растения (Кирилл, Алан, Ульяна)	Основы грамоты. описать признаки предметов, воспринимаемые на ощупь. (Настя, Абрам, Дильназ)
Уход детей домой	Буклет для родителей «Правила пожарной безопасности» Казахский язык*** (словарный минимум: Сау болыңыз!	Консультация для родителей «Как воспитывать у ребёнка чувство ответственности». Казахский язык*** (словарный минимум: Сау болыңыз!		Консультация для родителей «Занимательные опыты и эксперименты для дошкольников». Казахский язык*** (словарный минимум: Сау болыңыз!	Консультация для родителей «Дисциплина. Границы дозволенности». Казахский язык*** (словарный минимум: Сау болыңыз!

23.10.2023г

Проверила зам по УР:  Янчиева.Ж.В.

Циклограмма воспитательно-образовательного процесса

Организации образования - КГУ «Общеобразовательная школа села Белагаш»

Предшкольный класс

Возраст детей - 5-6 лет

На какой период составлен план (указать дни недели, месяц, год) – с 06.11.23 по 10.11.23

Воспитатель:Тимурашева А.В.

Примерный режим дня	Понедельник 06.11.23	Вторник 07.11.23	Среда 08.11.23	Четверг 09.11.23	Пятница 10.11.23
Прием детей	<p>Приветствие«Приветствие с разным настроением» Задачи: Развивать фонематический слух. (основы грамоты). Аппликация знакомых предметов по замыслу и желанию детей. Слушание Гимна. (казахский язык) Казахский язык*** <i>(словарный минимум: Қайырлы таң! Қайырлы күн! Сәлеметсіз бе!)</i></p>	<p>Приветствие «Солнечные лучики» Задачи: способствовать повышению уверенности в себе. Протянуть руки вперед и соединить их в центре круга. Тихо постоять, пытаясь почувствовать себя тёплым солнечным лучиком (ознакомление с окружающим миром) Настольные игры по желанию детей. Казахский язык*** <i>(словарный минимум: Қайырлы таң! Қайырлы күн! Сәлеметсіз бе!)</i></p>	<p>Приветствие «Дружная семья» Задачи: продолжать создавать обстановку доверия в группе, развивать групповую сплоченность. Сюжетная игра:«Детский сад». Задачи: Закрепление знаний детей о работе медсестры и врача, прачки, повара, дворника и других работников детского сада. Воспитание интереса и уважения к их труду. (развитие речи). Казахский язык*** <i>(словарный минимум: Қайырлы таң! Қайырлы күн! Сәлеметсіз бе!)</i></p>	<p>Приветствие «Доброе утро!» Задачи: Развивать эмоциональную выразительность, внимание(худ.литература) Сюжетная игра: «Семья». Задачи: Побуждение детей творчески воспроизводить в играх быт семьи. Совершенствование умения самостоятельно создавать для задуманного сюжета игровую обстановку. Формирование ценных нравственных чувств (гуманности, любви, сочувствия и др.). (развитие речи) Казахский язык*** <i>(словарный минимум: Қайырлы таң! Қайырлы күн! Сәлеметсіз бе!)</i></p>	<p>Приветствие «Давайте поздороваемся» Задачи: продолжать создавать обстановку доверия в группе, развивать групповую сплоченность. Развивать эмоциональную выразительность, внимание, быстроту реакции. Совместное общение: проектирование интересных краткосрочных и долгосрочных дел (ознакомление с окружающим миром). Казахский язык*** <i>(словарный минимум: Қайырлы таң! Қайырлы күн! Сәлеметсіз бе!)</i></p>
Беседа с родителями, консультации	Ситуативная беседа с родителями о правилах поведения в общественных местах.	Ситуативная беседа с родителями о необходимости убирать за собой игрушки.	Ситуативная беседа с родителями о вежливости и этикете.	Ситуативная беседа с родителями о том, что нужно соблюдать правила безопасного поведения в группе и на прогулке.	Ситуативная беседа с родителями о том, как должны лежать вещи в шкафу.
Самостоятель	Беседа «По дороге в	Чтение стихотворение	Лепка «Деревья	Чтение сказки Д. Мамина –	Дидактическая игра

<p>ная деятельность детей (игры малой подвижности, настольные игры, изобразительная деятельность, рассматривание книг и другие)</p>	<p>детский сад» Задачи: формировать у детей представления о безопасном маршруте от дома до детского сада. Развивать наблюдательность, внимание, связную речь, память, формировать умение запоминать последовательность событий, передавать словами информацию и впечатления. (основы грамоты)</p> <p>«Не зевай» (птицы зимующие, перелетные). Задачи: развивать слуховое внимание детей, быстроту реакции на слова. (грамоты)</p>	<p>Ветер хмурый тучи гонит За поля и за луга. А на тёмном небосводе Хмуро движется луна. После солнечной погоды Сентября и октября Скоро хмурая природа Ждёт прибытия ноября. (худ.литра). Предложить сделать аппликацию по желанию детей желанию детей (лепка).</p> <p>Д/игра «Найди противоположное слово» Задачи: подбирать противоположные по смыслу слова в заданиях разного типа. (озн.с окруж.миром).</p>	<p>осенью». Задачи: совершенствовать технику лепки из пластилина, развивать мелкую моторику, чувство цвета, пропорций и формы, учить создавать образ дерева, листьев, травы из пластилина, используя разный метод лепки (скручивание, жгутики); способствовать обогащению и активизации словаря детей.</p> <p>Әжем менің осындай Шәй қайнатып беретін Әжем менің осындай Өлең айта білетін.(казахский язык)</p>	<p>Сибиряка «Про зайца – длинные уши». Задачи: Формировать целостное восприятие художественного текста в единстве содержания и художественной формы; закреплять знания детей об особенностях разных литературных жанров; упражнять детей в подборе сравнений, синонимов, антонимов, воспитывать стремление к точному словоупотреблению.(художественная литература).</p>	<p>«Назови три предмета» Задачи: упражнять детей в классификации предметов.. (основы математики) Упражнение «Архитектор» Задачи: Развивать умение составлять сериационный ряд. Упражнять ребенка в умении создавать план постройки.(конструирование)</p>
<p>Утренняя гимнастика</p>	<p>Физическая активность** Казахский язык***(словарный минимум: бір, екі, үш, оң, сол). Музыка**** Задача: Учить выполнять упражнения, меняя движения в соответствии с изменениями характера музыки</p> <p>1 комплекс</p> <p>I. Построение в шеренгу, колонну, проверка осанки; ходьба и бег в колонне по одному, парами, ходьба и бег врассыпную. Построение в колонну по 2,3,4,5.</p> <p>II. Упражнения без предметов.</p> <p>1. «Руки к плечам» И. П.: основная стойка, руки согнуты к плечам 1- 4 – круговые движения руками вперед. 5 – 8 - то же назад.</p> <p>2. «Наклоны в стороны» И. П.: стойка ноги врозь, руки за головой. 1- шаг вправо; 2- наклониться вправо; 3 –выпрямиться; 4 – и.п. То же влево.</p> <p>3. «Наклоны». И. П.: стойка ноги врозь, руки на поясе. 1- руки в стороны.2- наклониться к правой ноге, хлопнуть в ладоши за коленом. 3 – выпрямиться, руки в стороны.4 – и.п. То же к левой ноге.</p> <p>4. «Хлопок в ладоши под коленом».</p>				

	<p>И. П.: лёжа на спине, руки прямые за головой. 1- 2- поднять правую прямую ногу вперёд-вверх, хлопнуть в ладоши под коленом правой (левой) ноги; 3 - 4 – и.п.</p> <p>5. «Лодочка».</p> <p>И.П. — лежа на животе, руки согнуты перед грудью. 1-2 — прогнуться, вынести руки вперёд - вверх, ноги приподнять; 3-4 — вернуться в исходное положение (6-7 раз).</p> <p>6. «Швейная машина работает»</p> <p>И. П.: ноги вместе, руки сзади сцеплены в замок. 1- поднять правое колено, 2- и. п.</p> <p>3- поднять левое колено, 4- и.п.</p> <p>6. «Прыжки».</p> <p>И. П.: основная стойка, руки в стороны. 1- прыжком ноги врозь, хлопок над головой; 2 - и.п. На счёт 1-8, повторить 2-3 раза.</p> <p>7. Упражнение на дыхание. «Листопад»</p> <p>Предложить ребёнку плавно и протяжно подуть на воображаемые листья, так, чтобы они «полетели».</p> <p>Попутно рассказать, какие листочки с какого дерева летят.</p> <p>III. Перестроение в колонну по одному, ходьба за ведущим, проверка осанки</p> <p>Речёвка. Если кто-то от зарядки убегает без оглядки, Он не станет ни по чём настоящим силачом!</p>				
<p>Подготовка к организованной деятельности(далее - ОД)</p>	<p>Утренний круг «Страна настроений» - формировать умение дружит.</p> <p>Артикуляционная гимнастика «Улыбка». Задачи: вырабатывать умение удерживать губы в улыбке, обнажая нижние и верхние передние зубы. Укреплять мышцы губ и развивать их подвижность (развитие речи).</p>	<p>Утренний круг «Что за чудо-чудеса»- формировать умение настраиваться на новый день.</p> <p>Артикуляционная гимнастика «Домик открывается» Задачи: научиться спокойно открывать и закрывать рот, расслабляя мышцы языка. Удерживать губы и язык в заданном положении (ознаком. с окруж. миром).</p>	<p>Дидактическая игра: «Помнишь ли ты эти стихи?» Задачи: развивать речь детей.</p> <p>Чередование артикуляционной гимнастики «Улыбка» - «Домик открывается» - Задачи: научиться спокойно открывать и закрывать рот (развитие речи).</p>	<p>Пальчиковая гимнастика «Лес. Дикие животные» Дикие животные водятся в лесу. (Последовательно соединяют одноименные пальчики правой руки с левой, начиная с больших.) Здесь увидеть можешь ты (Вытягивают руки вперед ладошками вверх.) Волка и лису, Зайца и медведя, Белку и ежа, Оленя и лося. (Последовательно соединяют пальчики с большим на одной руке, затем на другой.) Прячет всех надежно (Зажимают пальчики в кулачок.) Лесная тишина.</p>	<p>Упражнение «Назови пропущенное слово» Задачи: закрепить знания о днях недели. (основы математики)</p>

				(Подносят указательный пальчик к губам.) (Художественная литература)	
ОД по расписанию организации образования	<p>1. Развития речи Моя семья Задачи: учить строить связные монологические высказывания;</p> <p>2. Основы грамоты Чему мы научились Задачи: продолжать учить правильно произносить звуки, давать им характеристику. Различать гласные звуки, твердые и мягкие согласные звуки на слух. Упражнять навык называть слова на заданный звук. Закреплять умение писать линии по образцу слева на право. Развивать фонематический слух, внимание, память, мелкую моторику кисти рук при выполнении графических работ. Воспитывать самостоятельность и аккуратность.</p> <p>3. Основы математики</p>	<p>1. Казахский язык Мен және менің достарым Задачи: - тақырып бойынша сөздер үйрету, сөзді саналы түрде есте сақтауға жаттықтыру. - қазақ тіліндегі сөздері дұрыс айтуға және оларды қолдана білуге үйрету, достық туралы түсініктерін кеңейту. - сөздерді сөз тіркесімен айтуға, сөйлем құрауға жаттықтыру, сөздегі қазақ тіліне тән дыбыстарды ойын жаттығуларында дұрыс айтуға дағдыландыру.</p> <p>2. Ознакомление с окружающим миром Какие грибы кладут в корзину? Задачи: Сформировать умение распознавать и называть грибы. Развивать познавательную – исследовательскую деятельность в процессе свободного общения со сверстниками и взрослыми. Воспитывать бережное</p>	<p>1. Основы математики Состав чисел 8 и 9. Широкий – узкий. Задачи: упражнять в счете в пределах 8 и 9, умении называть соседей названных чисел, различать и называть цифры по порядку. Формировать представления о различных свойствах предметов по величине: широкий – узкий. Формировать умение сравнивать предметы по ширине, выделяя признаки сходства и различия, объединять предметы по этому признаку. Развивать внимание, память, речь, мелкую моторику рук. Воспитывать усидчивость.</p> <p>2. Развитие речи Моя семья Задачи: учить строить связные монологические высказывания;</p> <p>3. Художественная литература Рассказ Алтынсарина Ы. «Паук, муравей и</p>	<p>1. Основы грамоты Звуковой анализ слова Задачи: учить выполнять звуковой анализ слова «дом» по схеме с использованием фишек. Упражнять умение различать на слух гласные звуки, согласные твердые и мягкие звуки. Закреплять умение писать линии разной структуры по образцу слева направо. Развивать фонематический слух, внимательность, память, мелкую моторику кисти рук при выполнении графических работ. Воспитывать самостоятельность и аккуратность, умение работать в коллективе.</p> <p>2. Ознакомление с окружающим миром Чем дерево отличается от куста? Задачи: Закрепить представления о деревьях, кустарниках, травах, расположенных на близлежащей территории. Развивать умения описывать живой объект. Воспитывать эмоциональное</p>	<p>1. Основы грамоты Звуковой анализ слова «Лук» Задачи: учить выполнять звуковой анализ трех звуковых слов, обозначать звуки фишками в схеме слова. Упражнять умение различать на слух гласные звуки, согласные твердые звуки, согласные мягкие звуки. Закреплять умение плавно и безотрывно обводить предметы по контуру. Развивать фонематический слух, речь, внимание, память, мелкую моторику кисти рук при выполнении графических работ. Воспитывать умение доводить начатое дело до конца.</p> <p>2. Художественная литература Рассказ Алтынсарина Ы. «Паук, муравей и ласточка» Задачи: знакомить детей с творчеством Ы. Алтынсарина, учить восприятию эмоционально-образного содержания произведений, умению чувствовать</p>

<p>Длина. Сравнение предметов по длине с помощью условной мерки Задачи: познакомить с условной меркой как средством измерения длины, учить измерять и сравнивать длину предметов; устанавливать размерные отношения между предметами разной длины, высоты. Развивать логическое мышление, внимание, память, речь, мелкую моторику рук. Воспитывать усидчивость. 4.Физическая культура Уроки здоровья Задачи: развивать координацию движений, быстроту, ловкость, умение выполнять действия командой, подчинять свои интересы интересам команды</p>	<p>отношение к природе. 3.Основы математики Длина. Сравнение предметов по длине с помощью условной мерки Задачи: познакомить с условной меркой как средством измерения длины, учить измерять и сравнивать длину предметов; устанавливать размерные отношения между предметами разной длины, высоты. Развивать логическое мышление, внимание, память, речь, мелкую моторику рук. Воспитывать усидчивость. 4.Музыка Тематический утреник «Осень золотая» Задачи: Вызвать у детей радостные эмоции и обогатить новыми яркими впечатлениями.</p>	<p>ласточка» Задачи: знакомить детей с творчеством Ы.Алтынсарина,учить восприятию эмоционально-образного содержания произведений, умению чувствовать характер повествования. Учить детей глубоко осмыслить замысел автора ценности труда. Знакомить с загадками и пословицами о труде.Закреплять знания об особенностях литературного жанра– рассказ.Развивать связную речь, мышление,память.Воспитывать положительное отношение к труду 4.Физическая культура Умники и умницы Задачи: Формирование умение выполнять задания в команде; закреплять навыки прыжков, перестроения, катания.</p>	<p>доброжелательное отношение к природе, духовно-нравственные и эстетические чувства. 3. Музыка Нотная семейка Задачи: Воспитывать патриотические чувства, любовь к Родине; учить чувствовать музыку, ее содержание; развивать эмоционально-чувственную сферу и образное мышление; познакомить с новыми вокальными приемами в пении (глиссандо), отражать эмоции и характер музыки в пении, вырабатывать подвижность голоса. 4. Казахский язык Мамандықтың бәрі жақсы Задачи: - әртүрлі мамандық иелері туралы түсіндіру, адамдардың еңбектеріндегі өзара байланыстарды байқауға үйрету. - мамандықтардың ерекшелігін түсіндіріп, байланыстырып сөйлеуге, жаңылтпаштар айтуға үйрету. - сөздік қорларын байыту, дұрыс атау, есте сақтау қабілеттерін дамыту. Қазақ тіліне тән дыбыстарды дұрыс айтуға жаттықтыру</p>	<p>характер повествования. Учить детей глубоко осмыслить замысел автора ценности труда. Знакомить с загадками и пословицами о труде.Закреплять знания об особенностях литературного жанра– рассказ.Развивать связную речь, мышление,память.Воспитывать положительное отношение к труду 3. Рисование Дождь (рисование техникой «набрызг») (сюжетное рисование) Задачи: учить выделять характерные признаки явления природы (осенний дождь) и отображать их в своей изобразительной деятельности, учить подбирать фон бумаги и соответствующие краски для изображения в рисунке пасмурного дня, познакомить с нетрадиционным способом рисования – набрызг зубной щеткой; развивать логическое мышление, мелкую моторику рук; воспитывать культуру деятельности, интерес к природе.</p>
---	--	--	---	--

					<p>4. Физическая культура Делай с нами, делай лучше нас Задачи: Продолжать закреплять умение применять соответствующую амплитуду рук при выполнении разных видов ходьбы (с крестным шагом, ходьба в приседе и полуприсядь, ходьба спиной вперед-4метра). Учить перебрасывать мяч друг другу двумя руками приемом из-за головы из исходного положения «сед- по турецки».</p>
Подготовка к прогулке	<p>Мотивация детей к прогулке; отбор игрового материала для прогулки; индивидуальные беседы с детьми. Создавать условия для самостоятельной двигательной активности детей, беседа с детьми о правильном использовании спортивно- игровым оборудованием и спортивными принадлежностями. Последовательное одевание детей (в зависимости от погодных условий), наблюдение за правильным одеванием (развитие речи, навыки самообслуживания, развитие крупной и мелкой моторики).</p>				
Прогулка	<p>Наблюдение за пешеходом Задачи: закреплять знания о пешеходной части дороги, правилах дорожного движения. Должен помнить пешеход: Есть сигналы светофора, Подчиняйся им без спора! Желтый свет — предупреждение: Жди сигнала для движения. Зеленый свет открыл дорогу: Переходить ребята</p>	<p>Наблюдение за собакой Задачи: учить устанавливать связь между особенностями внешнего вида, поведением животных и условиями зимнего сезона; воспитывать интерес к жизни животных, любовь, стремление помогать в трудных условиях. В нашем доме знают взрослые и дети То, что я теперь счастливей всех на свете: У меня, на зависть всем</p>	<p>Наблюдение за снегопадом Задачи: уточнить представления о свойствах снега, закрепить знания о сезонном явлении — снегопаде. Светло-пушистая Снежинка белая, Какая чистая, Какая смелая! Дорогой бурною Легко проносится, Не ввысь лазурную — На землю просится...</p>	<p>Наблюдение за хвойными и лиственными деревьями Задачи: формировать знания о деревьях (что у них общего и в чем отличия). Воспитатель задает детям вопросы. Какие деревья растут на нашем участке? (Береза, осина сосна, ель, лиственница и др.) А какие это деревья? (Хвойные и лиственные.) Чем лиственные деревья отличаются от хвойных? Что общего у них? (Ствол,</p>	<p>Наблюдение за вертолетом Задачи: закреплять знания о воздушном транспорте; формировать интерес к профессии пилота. Воспитатель загадывает детям загадку, предлагает ответить на вопросы. Без разгона ввысь взлетит — Стрекозу напоминает. Отправляется в полет Наш российский ... (вертолет). Как выглядит вертолет?</p>


<p>могут! Красный свет нам говорит: Стой! Опасно! Путь закрыт! На улице будьте внимательны, дети, Твердо запомните правила эти! Воспитатель приводит детей на пешеходную часть дороги, проводит беседу. Где положено ходить пешеходам? (По тротуарам.) Придерживаться надо правой стороны, чтобы не спотыкаться, не сталкиваться, не обходить встречных, сворачивая в сторону. По улице надо идти спокойным шагом. Переходить дорогу только при зеленом сигнале светофора и по пешеходному переходу. Воспитатель подводит детей к переходу. Как вы узнали, что именно здесь пешеходный переход через дорогу? Правильно, здесь стоит знак «Пешеходный переход» и на дороге начерчены широкие белые полосы</p> <p>(ознакомление с окружающим миром)</p>	<p>собаководам, Есть собака удивительной породы. Воспитатель задает детям вопросы. Как называется жилище собаки? Какое любимое лакомство собаки? Как выглядит собака? Какие породы собак вы знаете? Почему некоторых собак называют «бездомными»? Счастливая жизнь собаки во многом зависит от ее владельца. Собаки питаются разнообразной пищей. Они могут полакомиться плодами, крупами, молоком, творогом, но больше всего любят вареное мясо. Пород собак очень много — сенбернар, такса, немецкая овчарка, чау-чау, пудель, ротвейлер, все они отличаются друг от друга. Собака умна, внимательна, обладает великолепной памятью, тонким чутьем, острым слухом. Она никогда не бросит в беде своего хозяина, никогда не предаст его! Однажды я встретил бездомную кошку. Как ваши дела? Ничего, понемножку.</p>	<p>К. Бальмонт В холодное время года вместо дождя идет снег. Снежинки образуются так же, как дождевые капли. На большой высоте начинает замерзать и превращаться в крохотные кристаллики. Эти кристаллики соединяются в крошечные шестиугольные звездочки — снежинки, которые медленно опускаются на землю в виде снега. Воспитатель задает детям вопросы. Где образуются снежинки? На что они похожи?</p> <p>Исследовательская деятельность Из какого снега можно лепить? Попробовать слепить ком снега.</p> <p>(ознакомление с окружающим миром)</p> <p>Трудовая деятельность Сбор снега в кучу для постройки горки. Задачи: продолжать работать сообща.</p> <p>(физическое развитие)</p> <p>Подвижная игра «Ворона — воробей». Задачи: учить</p>	<p>ветки, корень.) Какие условия необходимы для роста деревьев? Какую пользу приносят хвойные и лиственные деревья в народном хозяйстве и медицине?</p> <p>(ознакомление с окружающим миром)</p> <p>Трудовая деятельность Уборка на физкультурном участке. Задачи: учить трудиться сообща, распределять между собой обязанности.</p> <p>Подвижные игры «Перебежки», «Догони пару». Задачи: упражнять в беге через препятствия.</p> <p>(физическое развитие)</p> <p>Индивидуальная работа Прыжки в длину с места. Задачи: упражнять в прыжках, отталкиваясь двумя ногами; совершенствовать координацию движений.</p> <p>(физическое развитие)</p>	<p>(Большой, с большим винтом наверху.) Чем вертолет похож на стрекозу? (Внешним видом.) Какие бывают вертолеты? (Санитарно-спасательные, военные, грузовые.) Какая профессия учеловека, управляющего вертолетом? (Пилот.) Какие еще виды транспорта вы знаете? (Наземный, водный, подводный.) В чем различия между вертолетом и самолетом? (У самолета скорость больше, чем у вертолета; вертолет может зависать в воздухе, а самолет нет; для взлета самолету нужна взлетная полоса, а вертолет может подняться с места.)</p> <p>(ознакомление с окружающим миром)</p> <p>Трудовая деятельность Уборка участка. Задачи: закреплять умения работать сообща.</p> <p>(физическое развитие)</p> <p>Подвижные игры «Самолеты». Задачи: упражнять в беге со словами. «Жмурки». Задачи: учить ориентироваться в пространстве с закрытыми глазами.</p>
--	--	--	--	--

	<p>Трудовая деятельность Сбор красивых листьев для гербария; сгребание опавших листьев к корням деревьев. Задачи: воспитывать бережное отношение к природе (физическое развитие)</p> <p>Подвижные игры «Стая», «Светофор». Задачи: развивать ловкость; закреплять знания о значении светофора. (физическое развитие)</p> <p>Индивидуальная работа Развитие движений. Задачи: закреплять навыки метания предметов на дальность (физическое развитие)</p>	<p>Я слышал, что вы тяжело заболели? Болела...(ознакомление с окружающим миром)</p> <p>Трудовая деятельность Сгребание снега в определенное место для постройки ледяных фигур. Задачи: учить работать сообща, добиваться цели общими усилиями (физическое развитие)</p> <p>Подвижные игры «Мы — веселые ребята», «Затейники». Задачи: учить четко говорить текст в игре, соблюдать правила игры (физическое развитие)</p> <p>Индивидуальная работа Развитие движений. Задачи: совершенствовать приемы метания предметов в горизонтальную задачи; развивать глазомер, координацию движений, ловкость; формировать позитивное отношение к физическим упражнениям (физическое развитие)</p>	<p>внимательно слушать команду воспитателя; развивать внимание; продолжать учить ориентироваться в пространстве. (физическое развитие)</p> <p>Индивидуальная работа: «Не сбей флажок». Задачи: продолжать ходить «змейкой» между предметами, не сбивая их; развивать внимание и наблюдательность. (физическое развитие)</p>		<p>(физическое развитие) Индивидуальная работа «Перейти речку». Задачи: упражнять в ходьбе по бревну прямо и боком. (физическое развитие)</p>
<p>Возвращение с прогулки</p>	<p>Последовательное раздевание, складывание в шкафчики, мытье рук. При раздевании побуждать детей класть колготки, шорты в шкаф. Продолжать учить, вежливо выражать просьбу о помощи. Учить брать мыло из мыльницы, с помощью взрослых намывать руки. Рассматривание картинок: «За столом». Беседа по ним.</p>				
<p>самостоятельная деятельность детей, игры</p>	<p>Упражнение «Природа и человек?» Задачи: систематизировать знания детей о том,</p>	<p>Заучивание стихотворение Н. Гернет и Д. Хармс «Очень-очень вкусный</p>	<p>Д/игра «Закончи предложение». Задачи: учить понимать причинные связи между</p>	<p>Д/игра «Не ошибись». Задачи: развивать быстроту мышления; закрепить знания детей о том, что они</p>	<p>Подвижная игра «Жмурки» Задачи: учить детей бегать по площадке враспынную,</p>

	<p>что создано человеком, а что дает человеку природа..(ознакомление с окружающим миром).</p> <p>«Наоборот»</p> <p>Задачи: развивать у детей сообразительность, быстроту мышления.</p> <p>(Основы грамоты)</p> <p>Д/игра «Назови растение с нужным звуком»</p> <p>Задачи:развивать у детей фонематический слух, быстроту мышления.(основы грамоты)</p>	<p>пирог»</p> <p>Я захотел устроить бал, И я гостей к себе позвал. Купил муку, купил творог, Испек рассыпчатый пирог.</p> <p>Пирог, ножи и вилки тут –</p> <p>Но что-то гости не идут. Я ждал, пока хватило сил</p> <p>Потом кусочек проглотил.</p> <p>Потом подвинул стул и сел</p> <p>И весь пирог в минуту съел.</p> <p>Когда же гости подошли, То даже крошек не нашли.(художественная литература)</p> <p>Дидактическая игра: «Мое облако».</p> <p>Задачи: развитие воображения, эмоциональной сферы, образного восприятия природы (игра также выполняет роль релаксационной паузы).(ознакомление с окружающим миром)</p>	<p>явлениями; упражнять в правильном выборе слов.(развитие речи).</p> <p>Д/игра «Крокодильчик»</p> <p>Задачи: Учить делать крокодила из треугольников.</p> <p>Продолжать формировать навык работы с ножницами.</p> <p>Располагать фигуру на листе бумаги. Развивать мелкую моторику рук, воображение.(апликация)</p>	<p>делают в разное время суток (Ознакомление с окружающим миром)</p> <p>Конструирование (из деревянного конструктор) «Самолет»</p> <p>Задачи: Учить детей выделять части самолета (мотор, фюзеляж, пропеллер, шасси и т.д) и устанавливать практическое назначение самой конструкции и ее основных частей. Формировать умение заменять одни детали другими.</p> <p>(конструирование)</p>	<p>двигаться с завязанными глазами, слушая предупредительные сигналы. Развивать умение быстро перемещаться по залу, ловкость, быстроту действий (физическое развитие)</p> <p>Упражнение «Угадай, что в мешочке»</p> <p>Задачи:описать признаки, воспринимаемые на ощупь.. (основы грамоты)</p> <p>Д/игра «Осенний пейзаж»</p> <p>Задачи: развитие детского художественного творчества. Закрепить знания дошкольников о жанрах живописи: пейзаж, портрет, натюрморт.(рисование)</p>
<p>Индивидуальная работа с детьми</p>	<p>Развитие речи:</p> <p>Пересказ сказки «Лиса и козел»</p> <p>Задачи: закрепить представления детей об</p>	<p>Лепка сценки из сказки «По щучьему велению»</p> <p>Задачи: Продолжать закреплять умение детей</p>	<p>Апликация:«Машины моего города»</p> <p>Задача: расширять представление детей о транспорте на улицах</p>	<p>Конструирование:</p> <p>Ручной труд (из бумаги и картона)</p> <p>«Волшебный сундучок с сюрпризом»</p>	<p>Рисование:«Барсук»</p> <p>Задачи: Развивать умение детей изображать диких животных, используя знакомые приёмы</p>

	особенностях композиции сказок (зачин, концовка); учить использовать при пересказе образные художественные средства, выразительно передавать диалоги персонажей(Дильназ,Марьяна).	лепить небольшую скульптурную группу по мотивам сказки, передавая пропорциональные отношения между персонажами. (лепка)(Саша,Рома,Настя)	города через изобразительную деятельность. Предварительная работа: наблюдение за транспортом на прогулках, рассматривание иллюстраций, использование игрушечного транспорта в играх.(Ратмир,Дильназ)	Задачи: Научить работать с меркой. Закрепить умение правильно пользоваться материалами и оборудованием для работы, подготавливать своё рабочее место и убирать после себя. (Ульяна, Айзере)	рисования. Закрепить знания детей о животном родного края «барсук» (Ратмир,Кирилл)
Уход детей домой	Индивидуальные консультации по запросам родителей. Казахский язык*** (словарный минимум: Сау болыңыз!	Консультация для родителей «Всё о детском питании». Казахский язык*** (словарный минимум: Сау болыңыз!	Буклет для родителей «права детей», презентация «Права детей». Казахский язык*** (словарный минимум: Сау болыңыз!	Мастер-класс с родителями «Изготовление светоотражающего элемента для одежды ребёнка». Казахский язык*** (словарный минимум: Сау болыңыз!	Консультация для родителей «Как развивать память у детей». Казахский язык*** (словарный минимум: Сау болыңыз!

06.11.2023г

Проверила зам по УР:  Янчиева.Ж.В.

Циклограмма воспитательно-образовательного процесса

Организации образования - КГУ «Общеобразовательная школа села Белагаш»

Предшкольный класс

Возраст детей - 5-6 лет

На какой период составлен план (указать дни недели, месяц, год) – с 13.11.23 по 17.11.23

Воспитатель: Тимурашева А.В.

Примерный режим дня	Понедельник 13.11.23	Вторник 14.11.23	Среда 15.11.23	Четверг 16.11.23	Пятница 17.11.23
Прием детей	<p>Приветствие «Тишина» Задачи: развивать умение передвигаться в колонне по одному, действовать по сигналу (основы грамоты) Я захотел устроить бал, И я гостей к себе позвал. Купил муку, купил творог, Испек рассыпчатый пирог. (худ.литра) Слушание Гимна. (казахский язык) Казахский язык*** (словарный минимум: <i>Қайырлы таң! Қайырлы күн! Сәлеметсіз бе!</i>)</p>	<p>Приветствие «Букет» Вправо, влево повернись и в цветочек превратись. Собираемся в букеты: по два, по четыре, все вместе. Какой красивый, большой букет у нас получился. Кому бы вы хотели его подарить?(развитие речи) Настольные игры по желанию детей. Лепка по желанию детей. Казахский язык*** (словарный минимум: <i>Қайырлы таң! Қайырлы күн! Сәлеметсіз бе!</i>)</p>	<p>Приветствие «Волшебный клубочек» Дети сидят по кругу. Психолог передаёт по кругу клубок ниток ребёнку, тот наматывает нить на палец и при этом говорит ласковое слово, доброе пожелание или ласково называет рядом сидящего ребёнка по имени (развитие речи) Настольные игры по желанию детей. Казахский язык*** (словарный минимум: <i>Қайырлы таң! Қайырлы күн! Сәлеметсіз бе!</i>)</p>	<p>Приветствие «Сторож и колокольчик» Задачи: развивать внимание, слуховое восприятие. (ознакомление с окружающим миром) Казахский язык*** (словарный минимум: <i>Қайырлы таң! Қайырлы күн! Сәлеметсіз бе!</i>)</p>	<p>Приветствие «Назови имя друга» Улыбнитесь всем вокруг И скорей вставайте в круг Мячик ты передавай, Имя друга называй. (основы грамоты). (основы математики). Настольные игры по желанию детей. Казахский язык*** (словарный минимум: <i>Қайырлы таң! Қайырлы күн! Сәлеметсіз бе!</i>)</p>
Беседа с родителями, консультации	Ситуативная беседа с родителями «Учим ребенка складывать вещи правильно и аккуратно»	Ситуативная беседа с родителями о необходимости детям здороваться по утрам.	Ситуативная беседа с родителями о правилах поведения в музыкальном зале во время утренника.	Ситуативная беседа с родителями о необходимости прививок.	Ситуативная беседа с родителями о безопасных игрушках.
Самостоятельная деятельность детей	Беседа с детьми «Еда вкусная и полезная – Что на грядке растет» Задачи: учить детей	Заучивание стихотворение А.Пушкин «Уж небо осенью дышало»	Дидактическая игра «Узнай, чей лист» Задачи: учить узнавать растения по листу.	«Счастливый остров» Задачи: Развитие воображения. Умение работать в команде.	Д/игра «Линии и точки» Задачи: Развивать умение

<p>(игры малой подвижности, настольные игры, изобразительная деятельность, рассматривание книг и другие)</p>	<p>устанавливать простейшие причинно – следственные связи, располагать события в определенной последовательности, подвести к пониманию того, как нужно правильно питаться. (развитие речи) С мячом «Бывает – не бывает». Задачи: развивать память, мышление, быстроту реакции (основы грамоты)</p>	<p>Уж небо осенью дышало, Уж реже солнышко блистало, Короче становился день, Лесов таинственная сень С печальным шумом обнажалась, Ложился на поля туман, Гусей крикливых караван Тянулся к югу: приближалась Довольно скучная пора; Стоял ноябрь уж у двора. (худ.литра). Упражнение «Что это такое?». Задачи: развивать логическое мышление, память, смекалку. (ознаком.с окруж.миром)</p>	<p>(развитие речи) Пальчиковая гимнастика: Бір дегенің - Білім, Екі дегенің - Ілім. Үш дегенің - Ғылым. Төрт дегенің - Таным, Бес дегенің - Талғам, Алты дегенің - Ақыл. Жеті дегенің - Парасатқа жақын. Сегіз дегенің - Сана, Тоғыз дегенің - Толғам, Он дегенің - Ой, Осыны ұғып қой!(казахский язык)</p>	<p>Закрепление названий геометрических фигур.. (конструирование)</p>	<p>ориентироваться на листе бумаги в клетку. развивать внимание, мыслительные операции, воображение (основы математики) Сюжетно-ролевая Игра «Школа». Задачи: Формирование умения творчески развивать сюжет игры. Обучение детей справедливо распределять роли в играх. Побуждение детей воспроизводить в играх бытовой и общественно полезный труд взрослых.</p>
<p>Утренняя гимнастика</p>	<p>Физическая активность** Казахский язык****(словарный минимум: бір, екі, үш, оң, сол). Музыка**** Задача: Учить выполнять упражнения, меняя движения в соответствии с изменениями характера музыки</p> <p>2 комплекс</p> <p>I. Построение в шеренгу, проверка осанки, построение в колонну; легкий бег, подскоки, ходьба на носках, на пятках, на внешней и внутренней стороне стопы. Построение в колонну по 2,3,4.</p> <p>II. Упражнения с гимнастической палкой.</p> <p>1. «Палку вверх».</p> <p>И. П.: основная стойка, палка хватом на ширине плеч внизу. 1- палку вверх, правую ногу оставить назад на носок; 2 – и.п.; То же левой ногой.</p> <p>2. «Ногу вверх».И. П.: основная стойка с опорой обеих рук о палку.1 – поднять правую ногу назад-вверх; 2 – и.п.; 3 - 4– лев.ногой.</p> <p>3. «Выпад в сторону».</p> <p>И.П.: основная стойка, палка хватом на ширине плеч внизу. 1 – руки вперед; 2 – выпад вправо, палку вправо; 3 – ногу приставить, палку вперед; 4 – и.п. То же влево.</p> <p>4. «Ноги вверх».</p>				

	<p>И.П.: лёжа на спине, палка за головой, руки прямые. 1-2 – поднять прямые ноги вверх, коснуться палкой ног; 3-4 – и.п. 5. «Прогнись».</p> <p>И.П. — лёжа на животе, палка за спиной. 1-2 — поднять туловище вверх; 3-4 — исходное положение (6-8 раз), 6. «Повороты».</p> <p>И.П.: стойка на коленях, палка за головой на плечах хватом шире плеч. 1 – поворот вправо; 2 – вернуться в и.п. То же влево. 7. «Приседания».</p> <p>И. П.: основная стойка, палка в согнутых руках хватом на ширине плеч на груди. 1 – 3 - палку вперёд, пружинистые приседания с разведением колен в стороны; 4 –и.п. 8. «Прыжки».</p> <p>И.П.: основная стойка, палка на плечах, руки удерживают её хватом сверху. 1 – прыжком ноги врозь; 2 – прыжком ноги вместе; всего 8 прыжков. Повторить 3-4 раза в чередовании с небольшой паузой.</p> <p>9. Упражнение на дыхание. «Гуси летят».</p> <p>Медленная ходьба на месте. Вдох – руки поднять в стороны, выдох - опустить вниз с произнесением длинного звука «г-у-у-у».</p> <p>III. Перестроение в колонну по одному, ходьба, проверка осанки. Речёвка. Даже утром самым хмурым веселит нас физкультура. И конечно очень важно, чтоб зарядку делал каждый.</p>				
<p>Подготовка к организованной деятельности(далее - ОД)</p>	<p>Утренний круг «Назови ласково своё имя» Сегодня такой чудесный день, у меня очень хорошее настроение. Чтобы оно было такое же чудесное у вас, давайте назовём ласково каждый своё имя. (озн.с окруж.миром) Артикуляционная гимнастика «Птенчики. Рот широко открыт, язык спокойно лежит в ротовой полости. (развитие речи).</p>	<p>Утренний круг «Доброе утро!» Придумано кем-то просто и мудро При встрече здороваться: «Доброе утро!» Доброе утро солнцу и птицам. Доброе утро улыбчивым лицам. И каждый становится добрым, доверчивым. Пусть доброе утро длится до вечера! (основы грамоты) Артикуляционная гимнастика«Часики (Маятник)» Рот приоткрыт. Губы</p>	<p>Дидактическая игра: «Третий лишний (деревья)» Задачи: закреплять знания детей о многообразии деревьев. Артикуляционная гимнастика «Чистка зубов». Рот закрыт. Круговым движением языка обвести между губами и зубами. (развитие речи).</p>	<p>Дидактическая игра «Какое время года?». Задачи: учить слушать поэтический текст; воспитывать эстетические эмоции и переживания; закреплять знания о месяцах каждого времени года и основных признаках разных времен года. (ознакомление с окружающим миром)</p>	<p>Упражнение ««Птицы (звери, рыбы)» Задача: закреплять умение классифицировать и называть животных, птиц, рыб. (ознакомление с окружающим миром) Д/игра «Кому что нужно?». Задачи: упражнять в классификации предметов; вырабатывать умение называть предметы, необходимые людям определенной профессии. (конструирование)</p>

		растянуты в улыбку. Кончиком узкого языка попеременно тянуться под счет педагога к уголкам рта.(развитие речи).			
Од по расписанию организации образования	<p>1. Развития речи Рассказ Е. Чарушина «Верблюды» Задачи: правильно образовывать имена существительные в форме родительного падежа множественного числа, а также употреблять в речи прилагательные, сочетая их с существительными;</p> <p>2.Основы грамоты Звуковой анализ слова «Лук» Задачи: учить выполнять звуковой анализ трех звуковых слов, обозначать звуки фишками в схеме слова. Упражнять умение различать на слух гласные звуки, согласные твердые звуки согласные мягкие звуки. Закреплять умение плавно и безотрывно обводить предметы по контуру.</p>	<p>1.Казахский язык Жаксы өнеге Задачи: - қазақ тіліндегі сыпайы сөздер мен сөйлемдерді түсінуді және қолдануды үйрету. - сыпайылықты білдіретін сөздер мен сөздік қорларын толықтыру, оларды күнделікті өмірде қолдана білуге дағдыландыру. - қарапайым сұрақтарға жай сөйлеммен жауап беру, артикуляциялық моторикасын жаттықтыру,сөйлеу кезіндегі тыныс алуды және дикцияны дамыту. Қазақ тіліне тән дыбыстарды дұрыс айтуға жаттықтыру.</p> <p>2. Ознакомление с окружающим миром Чем дерево отличается от куста? Задачи: Закрепить представления о деревьях,кустарниках, травах, расположенных на близлежащей</p>	<p>1.Основы математики Состав числа 10. Ориентировка на листе бумаги (верх, низ, середина, право, влево) Задачи: знать и уметь называть числа от 1 до 10 в прямом и обратном порядке; различать число и цифру; умение объяснять состав числа 10 из разных слагаемых. научить ориентироваться на листе бумаги (вверху, внизу, слева, справа, по центру), находить определенный рисунок на странице тетради. Развивать внимание, память, речь. Воспитывать самостоятельность.</p> <p>2. Развитие речи Рассказ Е. Чарушина «Верблюды» Задачи: правильно образовывать имена существительные в форме родительного падежа множественного числа, а также употреблять в</p>	<p>1. Основы грамоты Звуковой анализ слова «Лес» Задачи: учить выполнять звуковой анализ трех звуковых слов. Упражнять умение различать на слух гласные звуки, согласные твердые и мягкие звуки, добавлять пропущенный звук в слове. Закреплять умение плавно и безотрывно обводить предметы по точкам, писать линии по образцу слева направо. Развивать фонематический слух, речь,</p> <p>2. Ознакомление с окружающим миром Почему деревья сбрасывают листву? Задачи: Обучить умению выделять и характеризовать особенности внешнего облика животных и образа жизни в разное время года.Развить умение устанавливать</p>	<p>1.Основы грамоты Звуковой анализ слова «Лес» Задачи: учить выполнять звуковой анализ трех звуковых слов. Упражнять умение различать на слух гласные звуки, согласные твердые и мягкие звуки, добавлять пропущенный звук в слове. Закреплять умение плавно и безотрывно обводить предметы по точкам, писать линии по образцу слева направо. Развивать фонематический слух, речь,</p> <p>2.Художественная литература Рассказ «Девушка и старушка» Задачи: учить составлять логичный последовательный сюжет короткого рассказа, используя в речи образные словосочетания. Учить</p>

	<p>Развивать фонематический слух, речь, внимание, память, мелкую моторику кисти рук при выполнении графических работ. Воспитывать умение доводить начатое дело до конца.</p> <p>3. Основы математики Круг, квадрат, прямоугольник, треугольник. Задачи: познакомить с геометрической фигурой – прямоугольник, учить распознавать и называть геометрические фигуры – круг, квадрат, прямоугольник, треугольник, находить сходства и отличия. Закреплять умение считать, устанавливать логические связи и закономерности, находить окружающую обстановку предметы, имеющие форму геометрических фигур. Развивать внимание, память, речь, мелкую моторику рук. Воспитывать усидчивость.</p> <p>4. Физическая</p>	<p>территории. Развивать умения описывать живой объект. Воспитывать эмоциональное доброжелательное отношение к природе, духовно-нравственные и эстетические чувства.</p> <p>3. Основы математики Круг, квадрат, прямоугольник, треугольник. Задачи: познакомить с геометрической фигурой – прямоугольник, учить распознавать и называть геометрические фигуры – круг, квадрат, прямоугольник, треугольник, находить сходства и отличия. Закреплять умение считать, устанавливать логические связи и закономерности, находить окружающую обстановку предметы, имеющие форму геометрических фигур. Развивать внимание, память, речь, мелкую моторику рук. Воспитывать усидчивость.</p> <p>4. Музыка Нотная семейка Задачи: Воспитывать</p>	<p>речи прилагательные, сочетая их с существительными;</p> <p>3. Художественная литература Рассказ Турежанова М. «По заслугам» Задачи: продолжать знакомить с произведениями казахских авторов. Учить пересказывать текст, сохраняя последовательность сюжета, передавать диалогическую речь героев, рассуждать и оценивать поступки героев рассказа с точки зрения нравственных позиций, делиться собственным опытом. Закреплять знания об особенностях жанра рассказ. Развивать речь, мышление, память. Воспитывать бережное отношение к домашним животным</p> <p>4. Физическая культура Наш стадион. Задачи: Обобщать знания воспитанников о назначении стадиона, видах спорта, способах тренировки спортсменов; формирование навыков</p>	<p>причинно – следственные связи. Воспитывать любовь к животному миру.</p> <p>3. Музыка Что у гномика в корзинке? Задачи: Учить воспринимать образное содержание музыки; развивать танцевальные способности, чувство ритма; реагировать на темповые и динамические изменения в музыке сменой характера движений; обогащать музыкальное впечатление.</p> <p>4. Казахский язык Менің пәтерім (үйім) Задачи: - сөздік қорларын жаңа сөздермен толықтыру. - қазақ тіліндегі сөздер мен сөйлемдерді түсініп және күнделікті өмірде қолдана білуге үйрету. - Неше? нешінші? сұрақтарына жауап беруге жаттықтыру.</p>	<p>правильно составлять предложения. Знакомить с пословицами об уважении к старшим. Развивать диалогическую речь, воображение, мышление. Развивать интерес к творческой работе. Воспитывать чувство сострадания, желания помочь человеку в трудной ситуации</p> <p>3. Лепка Заяц повстречал колобка Задачи: Закрепить приемы лепки: расплющивание, прищипывание; расширять знания детей о сезонных изменениях в природе</p> <p>4. Физическая культура Игры – аттракционы Задачи: упражнять в ходьбе и беге в колонне по одному, совершенствовать координацию движений рук и ног во время бега. Закреплять умение энергично отталкиваться от пола и согласовывать</p>
--	--	--	--	--	--

	<p>культура Наш стадион. Задачи: Обобщать знания воспитанников о назначении стадиона, видах спорта, способах тренировки спортсменов; формирование навыков ЗОЖ.</p>	патриотические чувства, любовь к Родине;	ЗОЖ.		движения рук при выполнении прыжка в длину.
Подготовка к прогулке	<p>Мотивация детей к прогулке; отбор игрового материала для прогулки; индивидуальные беседы с детьми. Создавать условия для самостоятельной двигательной активности детей, беседа с детьми о правильном использовании спортивно-игровым оборудованием и спортивными принадлежностями. Последовательное одевание детей (в зависимости от погодных условий), наблюдение за правильным одеванием (развитие речи, навыки самообслуживания, развитие крупной и мелкой моторики).</p>				
Прогулка	<p>Наблюдение за снегом и льдом Задачи: закреплять знания о разнообразных состояниях воды; формировать реалистическое понимание неживой природы. Воспитатель задает детям вопросы. Из чего состоит лед? Какие свойства льда (снега) вам знакомы? Как образуются снежинки? Мы — снежинки! Это мы — Парашютики зимы. Это мы над вами кружим, Это мы с ветрами дружим. Лед — замерзшая</p>	<p>Наблюдение за голубями Задачи: продолжать закрепление знаний о птичьем мире; уточнять, чем питаются и где живут птицы, как человек ухаживает за ними, почему дикие голуби занесены в Красную книгу. Воспитатель загадывает детям загадки, предлагает ответить на вопросы. Озорной мальчишка В сером армячишке По двору шныряет, Крохи собирает. (Воробей.) Кто летает, кто стрекочет — Рассказать нам что-то хочет? (Сорока.) Какие птицы чаще всего прилетают на участок? Где они живут? Что они любят клевать?</p>	<p>Наблюдение за тополем Задачи: формировать представление об осеннем тополе. Под окошком вырос тополь вековой, Летом он зеленой шелестит листвою. По городу гуляя, встретишь его пух — Над улицей несутся сотни белых мух. С. Васильева Воспитатель задает детям вопросы. Где тополя чаще всего растут? (В городе.) Какое это дерево? (Городское.) Какие еще растут деревья в городе? А для чего они вообще нужны в городе?</p>	<p>Наблюдение за первым снегом Задачи: учить замечать изменения в природе, видеть прекрасное. По утру вчера дождь В стекло окон стучал, Над землею туман Облаками вставал. ... В полдень дождь перестал, И, что белый пушок, На осеннюю грязь Начал падать снежок. Ночь прошла. Рассвело. Нет нигде облачка, Воздух легок и чист, И замерзла река. И. Никитин Воспитатель загадывает детям стихотворную загадку. С неба звезды падают,</p>	<p>Наблюдение за водой Задачи: формировать представления об агрегатном состоянии воды в осенний период. Воспитатель задает детям вопросы. Какие свойства воды вам знакомы? Есть ли форма у воды? Прозрачная ли вода в реке, озере, море, луже? Что станет с водой, если ее вынести на мороз? Вода прозрачная. Сквозь нее видны предметы. Вода жидкая – у нее нет своей формы, она принимает форму предмета, в который ее</p>


<p>твердая вода, стоит отогреть льдинку в ладошке, и она тут же стечет с пальцев тонкой струйкой. Признаки льда: блеск, гладкость, твердость, хрупкость. Погладьте поверхность для определения гладкости. Ударьте для обнаружения прочности и хрупкости. Из морей и океанов испаряется вода. Водяной пар поднимается высоко над землей, где всегда очень холодно. Там на высоте пар замерзает в крохотные ледяные кристаллики. Кристаллики соединяются в звездочки-снежинки. Какой снег в теплую погоду? (Липкий, тяжелый, влажный, сырой.) Какой снег в морозную погоду? (Сухой, пушистый, легкий, рассыпается.) Исследовательская деятельность Сравнить время замерзания чистой и подкрашенной воды в большой и маленькой формочках.</p>	<p>Кто их кормит? Где живут голуби? Еще у древних людей голубь считался символом мира и дружбы. Птица, редкая по красоте, очень легко приучается, быстро привязывается к человеку. Но у голубя есть и другое качество — он прекрасный почтальон. Человек давно заметил природную особенность голубя находить свое гнездо, свой дом даже на больших расстояниях. А вы знаете, что дикие голуби занесены в Красную книгу? В природе почти не осталось диких голубей, вот и в наших краях дикий голубь не встречается. Какие перья в крыльях согревают голубя? Почему голубей называют сизарями? Почему голубь парит? (ознакомление с окружающим миром) Исследовательская деятельность Сравнить голубя и дятла. Трудовая деятельность развешивание кормушек на территории детского сада. Задачи: учить выполнению трудовых действий. (физическое развитие)</p>	<p>(Листья деревьев поглощают углекислый газ и вырабатывают кислород.) Когда облетают с тополей последние листья? (Поздней осенью.) Какого цвета тополиные листья? (Желто-золотистые.) Почему осенью листья с деревьев опадают? (Чтобы дерево зимой не теряло много влаги.) Исследовательская деятельность Рассмотреть через лупу ветку, с которой только что упал листок. Что мы увидели? (Еле заметные почки.) Что это значит? (Деревья не погибли, они только сбросили отмершие, ненужные листья.) (ознакомление с окружающим миром) Трудовая деятельность Сгребание листьев в кучи и их уборка. Задачи: воспитывать желание трудиться в коллективе. (физическое развитие) Подвижные игры «Огородники», «Горелки». Задачи: упражнять в</p>	<p>Лягут на поля. Пусть под ними скроется Черная земля. Много-много звездочек Тонких, как стекло; Звездочки холодные, А земле тепло! (Снежинки.) В народе говорят: «Снег, выпавший на зеленую листву, стаивает в ближайшие два-три дня», «Первый снежок — належек; первый прочный снег выпадает ночью». Третье свое дело завершает осень: раздев лес, сковав воду, прикрывает землю снежным покровом. Неуютно вокруг: исхлестанные дождями, голые, черные стоят деревья. Исследовательская деятельность Поймать снежинку на ладошку и рассмотреть ее. Сравнить две снежинки. Определить место, где снег быстрее тает. Найти место, где снег еще не растаял. (ознакомление с окружающим миром) Трудовая деятельность</p>	<p>наливают. На ровной поверхности вода растекается лужей. Вода бесцветная, безвкусная, без запаха. Чистая вода — прозрачная, мутная и грязная — не прозрачная. Только грязная вода пахнет плохо. Вода замерзает тогда, когда температура воздуха становится ниже 0 °С. Исследовательская деятельность Воспитатель предлагает детям провести опыт. Налить в стеклянную банку воды, плотно закрыть крышкой и оставить на морозе. Вскоре банка расколется, а вместо нее будет кусок льда. Замороженная вода — лед — занимает больше места, чем вода жидкая, поэтому льду в банке стало тесно, и он разорвал ее. Лед появляется на лужах, реках, прудах, как только ударит первый мороз. С каждым морозным днем ледяная корка становится все толще.</p>
--	---	--	--	---

	<p>Сравнить скорость таяния снега, уложенного в стакан плотно или рыхло. (ознакомление с окружающим миром)</p> <p>Трудовая деятельность Уход за растениями, растущими на участке. Задачи: формировать интерес к труду в природе, экологическое сознание (физическое развитие)</p> <p>Подвижные игры «Волк во рву», «Мышеловка». Задачи: учить по сигналу перепрыгивать через ров и обратно; развивать быстроту, ловкость, выносливость (физическое развитие)</p> <p>Индивидуальная работа Лазанье. Задачи: развивать координацию движений; воспитывать смелость, решительность (физическое развитие)</p>	<p>Подвижная игра «Летают, прыгают, плавают». Задачи: упражнять детей в беге; закреплять названия рыб, птиц, зверей. (физическое развитие)</p> <p>Индивидуальная работа «Сбей кеглю». Задачи: учить бросать мяч в задачи; развивать меткость, внимание. (физическое развитие)</p>	<p>беге по сигналу воспитателя. (физическое развитие)</p> <p>Индивидуальная работа Прыжки на одной ноге. Задачи: упражнять энергично отталкиваться и правильно приземляться. (физическое развитие)</p>	<p>Утепление снегом корней деревьев. Задачи: закреплять представление о защитных свойствах снега. Подвижная игра «Раз, два, три — беги!» Задачи: развивать быстроту бега, ловкость, слаженность коллективных действий, смекалку. (физическое развитие)</p> <p>Индивидуальная работа «Попади в обруч». Задачи: упражнять в умении действовать по сигналу; закреплять умение метать предметы в задачи. (физическое развитие)</p>	<p>Что станет со льдом, если его внести в теплое помещение? (Он растает). (ознакомление с окружающим миром)</p> <p>Трудовая деятельность Уборка участка детского сада. Задачи: закреплять навыки работы с лопатами, носилками; учить рационально организовывать свой труд, работать в коллективе дружно. (физическое развитие)</p> <p>Подвижные игры «Пас», «Холодно — горячо». Задачи: упражнять в ударе по мячу внутренней частью подъема ноги; добиваться выполнения правильной техники в освоенных ранее видах ходьбы. (физическое развитие)</p> <p>Индивидуальная работа Выполнение упражнений на сохранение равновесия. Задачи: воспитывать выносливость. (физическое развитие)</p>
--	---	---	---	--	--

					кое развитие)
Возвращение с прогулки	<p>Последовательное раздевание, складывание в шкафчики, мытье рук. При раздевании побуждать детей класть колготки, шорты в шкаф. Продолжать учить, вежливо выражать просьбу о помощи. Учить брать мыло из мыльницы, с помощью взрослых намыливать руки. Рассматривание картинок: «<i>Как надо вести себя во время умывание</i>». Беседа по ним.</p>				
самостоятельная деятельность детей, игры	<p>Подвижная игра «Ловишка, бери ленту». Задачи: учить детей бегать врассыпную, не наталкиваясь друг на друга, действовать по сигналу быстро. Развивать ориентировку в пространстве, умение менять направление.(физическое развитие) Д/упражнение «Расскажи без слов». Задача:закреплять представления детей об осенних изменениях в природе; развивать творческое воображение, наблюдательность.(развитие речи) Д/игра «Назови «соседей» числа» Задача: Учить называть предыдущее и последующее число для каждого числа</p>	<p>Игра для развития чувства ритма «Ритмическое лото» Задача: Закреплять полученные знания детей в процессе развития чувства ритма.(Музыка) Н. Рубцов «Про зайца» Заяц в лес бежал по лугу, Я из леса шел домой – Бедный заяц с перепугу Так и сел передо мной! Так и обмер, бестолковый, Но, конечно, в тот же миг Поскакал в лесок сосновый, Слыша мой веселый крик. И еще, наверно, долго, Притаившись в тишине, Думал где-нибудь под елкой О себе и обо мне. Думал, горестно</p>	<p>Подвижная игра «Совушка». Задачи: учить детей действовать по сигналу, бегать, врассыпную имитируя птиц, сохранять неподвижную позу. Развивать равновесие.(физическое развитие) Д/игра «Считаем по порядку». Задача:Закреплять умение отвечать на вопросы «Сколько?», «Который по счету?», «На котором месте?». (основы математики)</p>	<p>Чтение рассказов об осени, рассматривание иллюстраций. «О чем печалишься осень». Задачи: Закреплять знания детей об изменениях в осенней природе, вызвать любование красками осенней природы в процессе рассматривания иллюстраций и слушания художественных текстов, желание выразить свои впечатления в образном слове, развивать поэтический слух.(худ.литра) Д/И «Кто больше вспомнит». Задача: обогащать словарь глаголами, обозначающими действия процесса.. (рисование)</p>	<p>Упражнение «Ищи». Задачи: учить правильно употреблять в речи прилагательные, согласовывая их с существительными.(казакский язык и физкультура) Д/игра «Кто больше слов придумает». Задача: активизировать словарь; расширять кругозор. (основы грамоты) Сюжетно-ролевая игра «Путешествие» Задача: Формирование умения творчески развивать сюжет игры. Знакомство с трудом постового. Закрепление представлений детей о труде взрослых на речном вокзале, на теплоходе. Закрепление и обобщение знаний о труде работников села. Воспитание</p>

	натурального ряда в пределах 10. (основы математики)	вздыхая, Что друзей-то у него После дедушки Мазая Не осталось никого. (Художественная литература) Дигра «Найдите, что опишу». Задача: развивать умение искать растение по описанию.(Ознакомление с окружающим миром)			уважительного отношения к труду. Знакомство с жизнью людей на Севере и на юге нашей страны. (ознакомление с окружающим миром)
Индивидуальная работа с детьми	Основы грамоты: расширять запас существительных в активном словаре. (Саша,Марьяна).	Лепка: совершенствовать технику лепки из пластилина, развивать мелкую моторику, чувство цвета, пропорций и формы. (Айзере,Ульяна).	Развитие речи: уточнить и углубить знания о временах года. (Дильназ,Кирилл)	Музыка: развивать у детей представление о долгих и коротких звуках, используя символы «та» и «ти-ти».(Настя,Кирилл)	Основы математики Учить называть предыдущее и последующее число для каждого числа натурального ряда в пределах 10. (Рома,Дильназ)
Уход детей домой	Консультация для родителей «В период ОРВ» Казахский язык*** (словарный минимум: Сау больңыз!	Консультация для родителей «Грамота дома» Казахский язык*** (словарный минимум: Сау больңыз!	«Изготовление кормушек». Казахский язык*** (словарный минимум: Сау больңыз!	Консультация для родителей «Чтение перед сном» Казахский язык*** (словарный минимум: Сау больңыз!	Беседа по наиболее часто задаваемым вопросам. Казахский язык*** (словарный минимум: Сау больңыз!

13.11.2023г

Проверила зам по УР:  Янчиева.Ж.В.

Циклограмма воспитательно-образовательного процесса

Организации образования - КГУ «Общеобразовательная школа села Белаяш»

Предшкольный класс

Возраст детей - 5-6 лет

На какой период составлен план (указать дни недели, месяц, год) – с 20.11.23 по 24.11.23

Воспитатель:Тимурашева А.В.

Примерный режим дня	Понедельник 20.11.23	Вторник 21.11.23	Среда 22.11.23	Четверг 23.11.23	Пятница 24.11.23
Прием детей	<p>Приветствие «Солнышко» Задачи: способствовать повышению уверенности в себе (основы грамоты). Слушание Гимна. (казахский язык) Казахский язык*** <i>(словарный минимум: Қайырлы таң! Қайырлы күн! Сәлеметсіз бе!)</i></p>	<p>Приветствие «Чудесный колокольчик». Задачи: настроить детей на доброжелательный лад. Настольные игры по желанию детей Совместное общение: проектирование интересных краткосрочных и долгосрочных дел (конструирование). Казахский язык*** <i>(словарный минимум: Қайырлы таң! Қайырлы күн! Сәлеметсіз бе!)</i></p>	<p>Приветствие «Здравствуй, солнышко» Задачи: формировать умение замечать настроение друзей. (развитие речи). Настольные игры по желанию детей. Казахский язык*** <i>(словарный минимум: Қайырлы таң! Қайырлы күн! Сәлеметсіз бе!)</i></p>	<p>Приветствие «Пожелания» Задачи: создание доброжелательной, творческой, спокойную атмосферы в коллективе. (ознакомление с окружающим миром) Казахский язык*** <i>(словарный минимум: Қайырлы таң! Қайырлы күн! Сәлеметсіз бе!)</i></p>	<p>Приветствие «Волшебный клубочек» Задачи: развитие коммуникативных навыков, снятие внутреннего напряжения, установление контакта в группе. (развитие речи) Настольные игры по желанию детей. Казахский язык*** <i>(словарный минимум: Қайырлы таң! Қайырлы күн! Сәлеметсіз бе!)</i></p>
Беседа с родителями, консультации	Ситуативная беседа с родителями о свойствах воды.	Ситуативная беседа с родителями о вреде сладостей.	Ситуативная беседа с родителями ознакомление с графиком работы в праздничные дни.	Ситуативная беседа с родителями об играх, в которые можно играть детям, а в какие нет.	Ситуативная беседа с родителями о правильно подобранной одежде на прогулку.
Самостоятельная деятельность детей (игры малой подвижности, настольные игры,	<p>«Стук да стук, найди слово, милый друг». Задача: закрепить полученные навыки выделения слогов..(ознакомление с окруж.миром). Д/упражнение «12</p>	<p>Игра для развития чувства ритма «Ритмическое эхо» Задачи: развитие чувства ритма, используя ранее приобретенные знания (понятие о долгих,</p>	<p>Развитие речи«Кто найдет короткое слово?»Задачи: развивать речевую активность. Ауыл маңы саз, саз, саз. Жайылады қаз, қаз, қаз. Жем шашсаң, мәз, мәз,</p>	<p>«Надо сказать по-другому». Задачи: подобрать к словосочетанию слова, близкие по смыслу. (Развитие речи)</p>	<p>Предметное рисование: «Праздник урожая» Задачи: Учить детей передавать праздничные впечатления: нарядные люди, украшенные</p>

изобразительная деятельность рассматривается в книгах и других источниках)	месяцев» Задачи: закрепить понятие о месяцах. (основы математики)	коротких звуках и о динамических оттенках) (музыка) .	мэз. Тоймай қалса қаз, қаз, қаз. Шашқан дәннің аз, аз, аз. (казахский язык)		дома, машины, везущие урожай. (рисование) .
Утренняя гимнастика	<p>Физическая активность** Казахский язык***(словарный минимум: бір, екі, үш, оң, сол). Музыка**** Задача: Учить выполнять упражнения, меняя движения в соответствии с изменениями характера музыки</p> <p>2 комплекс</p> <p>I. Построение в шеренгу, проверка осанки, построение в колонну; легкий бег, подскоки, ходьба на носках, на пятках, на внешней и внутренней стороне стопы. Построение в колонну по 2,3,4.</p> <p>II. Упражнения с гимнастической палкой.</p> <p>1. «Палку вверх». И. П.: основная стойка, палка хватом на ширине плеч внизу. 1- палку вверх, правую ногу оставить назад на носок; 2 – и.п.; То же левой ногой.</p> <p>2. «Ногу вверх».И. П.: основная стойка с опорой обеих рук о палку.1 – поднять правую ногу назад-вверх; 2 – и.п.; 3 - 4– лев.ногой.</p> <p>3. «Выпад в сторону». И.П.: основная стойка, палка хватом на ширине плеч внизу. 1 – руки вперед; 2 – выпад вправо, палку вправо; 3 – ногу приставить, палку вперед; 4 – и.п. То же влево.</p> <p>4. «Ноги вверх». И.П.: лёжа на спине, палка за головой, руки прямые. 1-2 – поднять прямые ноги вверх, коснуться палкой ног; 3-4 – и.п.</p> <p>5. «Прогнись». И.П. — лёжа на животе, палка за спиной. 1-2 — поднять туловище вверх; 3-4 — исходное положение (6-8 раз),</p> <p>6. «Повороты». И.П.: стойка на коленях, палка за головой на плечах хватом шире плеч. 1 – поворот вправо; 2 – вернуться в и.п. То же влево.</p> <p>7. «Приседания». И. П.: основная стойка, палка в согнутых руках хватом на ширине плеч на груди. 1 – 3 - палку вперед, пружинистые приседания с разведением колен в стороны; 4 –и.п.</p> <p>8. «Прыжки». И.П.: основная стойка, палка на плечах, руки удерживают её хватом сверху. 1 – прыжком ноги врозь; 2 – прыжком ноги вместе; всего 8 прыжков. Повторить 3-4 раза в чередовании с небольшой паузой.</p> <p>9. Упражнение на дыхание. «Гуси летят». Медленная ходьба на месте. Вдох – руки поднять в стороны, выдох - опустить вниз с произнесением длинного звука «г-у-у-у».</p> <p>III. Перестроение в колонну по одному, ходьба, проверка осанки.</p>				

	Речёвка. Даже утром самым хмурым веселит нас физкультура. И конечно очень важно, чтоб зарядку делал каждый.				
Подготовка к организованной деятельности(далее - ОД)	Утренний круг «Кто рано встает» - воспитывать дружеские отношения друг к другу, взаимопомощь. Артикуляционная гимнастика «Барабанщики» Задачи: укреплять мышцы кончика языка, вырабатывать подъем языка вверх и умение делать кончик языка напряженным. (ознаком. с окруж.миром).	Утренний круг «Солнышко» - формировать умение играть в коллективе. Артикуляционная гимнастика «Индюк». Задачи: вырабатывать подъем языка вверх, подвижность его передней части. (основы грамоты).	Чередование артикуляционной гимнастики «Индюк», «Барабанщики». Задачи: укреплять мышцы кончика языка, вырабатывать подъем языка вверх и умение делать кончик языка напряженным(развитие речи).	Пальчиковая гимнастика «Дружно маме помогаем – Пыль повсюду вытираем. Мы белье теперь стираем Полощем, отжимаем. Подметаем все кругом – И бегом за молоком. Маму вечером встречаем, Двери настежь открываем, Маму крепко обнимаем». (Выполняют движения по тексту.) (Художественная литература)	Дидактическая игра: «Путешествие» Задачи: найти дорогу по названиям знакомых растений и других природных объектов.
ОД по расписанию организации образования	1. Развития речи Рассказ М. Турежанова «Я его простил» Задачи: Формировать умения образовывать и употреблять однокоренные слова, глаголы с приставками, использовать формы речевого этикета; употреблять простые и сложные предложения 2.Основы грамоты Звуковой анализ слова	1.Казахский язык Менің бөлмем Задачи: - шағын мәтін құруға жаттықтыру. - сөздік қорларын жаңа сөздермен толықтыру,ретін сақтай отырып сөйлем құрауға жаттығуды жалғастыру. Педагогтіңкөрсеткен үлгісі бойынша шағын мәтін құрастыра білу дағдыларын жетілдіру. - қарапайым сұрақтарға жай сөйлеммен жауап	1.Основы математики Круги овал. Задачи: учить распознавать и называть геометрическую фигуру–овал, находить сходства и отличия у овала и круга, у овала и прямоугольника, определять формы предметов. Закреплять умение отличать предметы по цвету, форме,величине;сопоставлять предметы по различным признакам	1. Основы грамоты Звуковой анализ слова «Кот» Задачи: продолжать учить выполнять звуковой анализ трех звуковых слов. Совершенствовать навык различать на слух гласные звуки, согласные твердые и мягкие звуки, умение детей добавлять пропущенное слово в предложение. Закреплять умение	1.Основы грамоты Звуковой анализ слова «Кит» Задачи: продолжать учить выполнять звуковой анализ трех звуковых слов. Упражнять умение различать на слух гласные звуки,согласные твердые и мягкие звуки, добавлять пропущенный звук в слове. Закреплять умение плавно и

<p>«Кот»</p> <p>Задачи: продолжать учить выполнять звуковой анализ трех звуковых слов.</p> <p>Совершенствовать навык различать на слух гласные звуки, согласные твердые и мягкие звуки, умение детей добавлять пропущенное слово в предложение.</p> <p>Закреплять умение плавно и безотрывно обводить предметы по точкам, писать линии разной структуры по пунктиру. Развивать фонематический слух, речь, внимание, память, мелкую моторику кисти рук при выполнении графических работ.</p> <p>Воспитывать умение доводить начатое дело до конца.</p> <p>3. Основы математики</p> <p>Состав числа 10.</p> <p>Ориентировка на листе бумаги (верх, низ, середина, право, влево)</p> <p>Задачи: знать и уметь называть числа от 1 до</p>	<p>беру, артикуляциялык моторикасын жаттықтыру</p> <p>2. Ознакомление с окружающим миром</p> <p>Почему деревья сбрасывают листву?</p> <p>Задачи: : Обучить умению выделять и характеризовать особенности внешнего облика животных и образа жизни в разное время года. Развить умение устанавливать причинно – следственные связи.</p> <p>Воспитывать любовь к животному миру.</p> <p>3. Основы математики</p> <p>Круги овал.</p> <p>Задачи: учить распознавать и называть геометрическую фигуру – овал, находить сходства и отличия у овала и круга, у овала и прямоугольника, определять формы предметов. Закреплять умение отличать предметы по цвету, форме, величине; сопоставлять предметы по различным признакам (выделять предмет из группы предметов по 2–3 признака). Упражнять в моделировании из</p>	<p>(выделять предмет из группы предметов по 2–3 признака). Упражнять в моделировании из геометрических фигур их частей. Развивать внимание, память, речь, мелкую моторику рук. Воспитывать усидчивость</p> <p>2. Развитие речи</p> <p>Рассказ М. Турежанова «Я его простил»</p> <p>Задачи: Формировать умения образовывать и употреблять однокоренные слова, глаголы с приставками, использовать формы речевого этикета; употреблять простые и сложные предложения</p> <p>3. Художественная литература</p> <p>Рассказ «Девушка и старушка»</p> <p>Задачи: учить составлять логичный последовательный сюжет короткого рассказа, используя в речи образные словосочетания. Учить правильно составлять предложения.</p> <p>Знакомить с пословицами об</p>	<p>плавно и безотрывно обводить предметы по точкам, писать линии разной структуры по пунктиру. Развивать фонематический слух, речь, внимание, память, мелкую моторику кисти рук при выполнении графических работ.</p> <p>Воспитывать умение доводить начатое дело до конца.</p> <p>2. Ознакомление с окружающим миром</p> <p>Моя Родина – Казахстан</p> <p>Задачи: расширять знания детей о родной стране, столице – Астана, представление о том, что в Казахстане проживают люди разных национальностей. Дать понятие о Президенте Республики Казахстан.</p> <p>Развивать связную речь, умение отвечать полными ответами.</p> <p>Воспитывать чувство любви к Родине, к своему народу.</p> <p>3. Музыка</p> <p>Наш веселый класс</p> <p>Задачи: Учить слышать и точно передавать в движении начало и окончание музыки;</p>	<p>безотрывно обводить предметы поточкам, рисовать линии разной структуры – бордюры.</p> <p>Развивать фонематический слух, речь, внимание, память, мелкую моторику кисти рук при выполнении графических работ.</p> <p>Воспитывать самостоятельность и аккуратность.</p> <p>2. Художественная литература</p> <p>Русская народная сказка «Колобок»</p> <p>Задачи: учить детей вхождению в образы персонажей сказки; интонационной выразительности речи в соответствии со своей ролью. Учить координировать движения и выразительную речь при обыгрывании образа персонажа.</p> <p>Развивать умения детей сотрудничать с партнерами в коллективной творческой работе. Развивать диалогическую речь, обогащать словарный</p>
--	---	--	--	--

	<p>10 в прямом и обратном порядке; различать число и цифру; умение объяснять состав числа 10 из разных слагаемых. научить ориентироваться на листе бумаги (вверху, внизу, слева, справа, по центру), находить определенный рисунок на странице тетради. Развивать внимание, память, речь. Воспитывать самостоятельность.</p> <p>4.Физическая культура Мы – одна семья. Задачи: Учить метать мяч в даль двумя руками от груди, развитие силы броска; воспитание сплоченности детского коллектива.</p>	<p>геометрических фигур их частей. Развивать внимание, память, речь, мелкую моторику рук. Воспитывать усидчивость.</p> <p>4.Музыка Что у гнома в корзинке? Задачи: Учить ритмично играть на шумовых музыкальных инструментах, выделяя четвертные доли; самостоятельно реагировать на начало и окончание музыки; развивать внимание и сосредоточенность.</p>	<p>уважении к старшим. Развивать диалогическую речь, воображение, мышление. Развивать интерес к творческой работе. Воспитывать чувство сострадания, желания помочь человеку в трудной ситуации</p> <p>4.Физическая культура Мой дом Задачи: Продолжать совершенствовать навыков перестроения и движения через середину зала. Закреплять навыки ходьбы по гимнастической скамейке с выполнением задания, способствовать формированию механизма для поддержания вертикальной позы. Упражнять в прыжках на двух ногах боком через палки</p>	<p>развивать внимание, быстроту реакции, выдержку; продолжать развивать мелодический ладотональный слух, чувство ритма и композиторские способности.</p> <p>4. Казахский язык Менің Отаным Задачи: - Отан туралы түсініктерін кеңейту. - Отан туралы тақпақ үйрету. Қазақ тіліндегі сөздер мен сөйлемдерді түсініп және күнделікті өмірде қолдана білуге үйрету. - Сөздерді бір-бірімен байланыстырып, сөйлем құрай білу дағдыларын жетілдіру. Қазақ тіліне тән дыбыстарды дұрыс айтуға жаттықтыру.</p>	<p>запас. Развивать мышление, память, воображение. Воспитывать интерес к народным сказкам, к театрализованной деятельности, чувство уверенности в реализации своих творческих способностей.</p> <p>3. Аппликация Осенние листья (сюжетная аппликация). Задачи: учить детей вырезать осенние листья, используя прием вырезания из бумаги, сложенной в гармошку, закрепить технические навыки работы с ножницами, клеем; обобщить знания детей о сезонных изменениях в природе осенью; развивать воображение, чувство цвета, мелкую моторику рук; воспитывать бережное отношение к природе.</p> <p>4. Физическая культура Буду сильный, буду смелый и большой! Задачи: Развитие</p>
--	--	---	--	---	---

					силы, ловкости; умения применять опорные схемы движений и исходных положений
Подготовка к прогулке	<p>Мотивация детей к прогулке; отбор игрового материала для прогулки; индивидуальные беседы с детьми. Создавать условия для самостоятельной двигательной активности детей, беседа с детьми о правильном использовании спортивно-игровым оборудованием и спортивными принадлежностями.</p> <p>Последовательное одевание детей (в зависимости от погодных условий), наблюдение за правильным одеванием (развитие речи, навыки самообслуживания, развитие крупной и мелкой моторики).</p>				
Прогулка	<p>Наблюдение за воробьем осенью</p> <p>Задачи: продолжать закрепление знаний о воробье; учить видеть изменения в поведении птиц с приходом осени; активизировать внимание и память.</p> <p>Воробушек горько плачет, Серый, маленький, как мячик. Плачет жалобно.</p> <p>И тихо: Где ты, мама воробья? Я не ел полдня, Кто покормит меня? Чик-чирик, чик-чивяк, — Мне бы хоть один червяк... Воробья прилетела, Рядом с ним на ветку села: Тише, птенчик, дурачок, Принесла я червячок... Воробушек чик-чирик, Бросил плакать в тот же</p>	<p>Наблюдение за водой</p> <p>Задачи: формировать представления об агрегатном состоянии воды в осенний период. Воспитатель задает детям вопросы.</p> <p>Какие свойства воды вам знакомы? Есть ли форма у воды? Прозрачная ли вода в реке, озере, море, луже? Что станет с водой, если ее вынести на мороз? Вода прозрачная. Сквозь нее видны предметы. Вода жидкая – у нее нет своей формы, он принимает форму предмета, в который ее наливают. На ровной поверхности вода растекается лужей. Вода бесцветная, безвкусная, без запаха. Чистая вода — прозрачная, мутная и грязная — не прозрачная. Только грязная вода пахнет</p>	<p>Наблюдение за тополем</p> <p>Задачи: формировать представление об осеннем тополе.</p> <p>Под окошком вырос тополь вековой, Летом он зеленой шелестит листвою.</p> <p>По городу гуляя, встретишь его пух — Над улицей несутся сотни белых мух. С. Васильева</p> <p>Воспитатель задает детям вопросы.</p> <p>Где тополя чаще всего растут? (В городе.) Какое это дерево? (Городское.) Какие еще растут деревья в городе? А для чего они вообще нужны в городе? (Листья деревьев поглощают углекислый газ и вырабатывают кислород.) Когда облетают с тополей последние</p>	<p>Наблюдение за первым снегом</p> <p>Задачи: учить замечать изменения в природе, видеть прекрасное.</p> <p>По утру вчера дождь В стекло окон стучал, Над землею туман Облаками вставал. ... В полдень дождь перестал, И, что белый пушок, На осеннюю грязь Начал падать снежок.</p> <p>Ночь прошла. Рассвело. Нет нигде облачка, Воздух легкий и чист, И замерзла река. И. Никитин</p> <p>Воспитатель загадывает детям стихотворную загадку.</p> <p>С неба звезды падают, Лягут на поля. Пусть под ними скроется Черная земля. Много-много звездочек Тонких, как стекло;</p>	<p>Наблюдение за голубями</p> <p>Задачи: продолжать закрепление знаний о птичьем мире; уточнять, чем питаются и где живут птицы, как человек ухаживает за ними, почему дикие голуби занесены в Красную книгу.</p> <p>Воспитатель загадывает детям загадки, предлагает ответить на вопросы.</p> <p>Озорной мальчишка В сером армячишке По двору шныряет, Крохи собирает. (Воробей.) Кто летает, кто стрекочет — Рассказать нам что-то хочет? (Сорока.) Какие птицы чаще всего прилетают на участок? Где они живут? Что они любят клевать? Кто их кормит? Где живут голуби? Еще у древних людей голубь считался</p>

<p>миг. Клювом-носом покрутил, В миг обед свой проглотил: —Ой, как вкусно, только мало! Принеси еще мне, мама... Воспитатель проводит с детьми беседу. Как выглядит воробей? (Это маленькая бойкая птичка.) Про него часто говорят: «серый воробушек». А на самом деле воробей совсем не серый. А какой? (У него коричневая спинка с широкими продольными черными полосами.) А какие хвост и крылья? (Хвост темно-бурый, крылышки тоже темно-бурые, украшенные рыжеватой каймой.) (ознакомление с окружающим миром) Трудовая деятельность Организация трудового десанта с задачей лечения деревьев. Задачи: учить правильно оказывать помощь деревьям и кустарникам;</p>	<p>плохо. Вода замерзает тогда, когда температура воздуха становится ниже 0 °С. Исследовательская деятельность Воспитатель предлагает детям провести опыт. Налить в стеклянную банку воды, плотно закрыть крышкой и оставить на морозе. Вскоре банка расколется, а вместо нее будет кусок льда. Замороженная вода — лед — занимает больше места, чем вода жидкая, поэтому льду в банке стало тесно, и он разорвал ее. Лед появляется на лужах, реках, прудах, как только ударит первый мороз. С каждым морозным днем ледяная корка становится все толще. Что станет со льдом, если его внести в теплое помещение? (Он растает). (ознакомление с окружающим миром) Трудовая деятельность Уборка участка детского сада. Задачи: закреплять навыки работы с лопатами, носилками;</p>	<p>листья? (Поздней осенью.) Какого цвета тополиные листья? (Желто-золотистые.) Почему осенью листья с деревьев опадают? (Чтобы дерево зимой не теряло много влаги.) Исследовательская деятельность Рассмотреть через лупу ветку, с которой только что упал листок. Что мы увидели? (Еле заметные почки.) Что это значит? (Деревья не погибли, они только сбросили отмершие, ненужные листья.) (ознакомление с окружающим миром) Трудовая деятельность Сгребание листьев в кучи и их уборка. Задачи: воспитывать желание трудиться в коллективе. (физическое развитие) Подвижные игры «Огородники», «Горелки». Задачи: упражнять в беге по сигналу воспитателя. (физическое развитие) Индивидуальная работа Прыжки на одной ноге.</p>	<p>Звездочки холодные, А земле тепло! (Снежинки.) В народе говорят: «Снег, выпавший на зеленую листву, стаивает в ближайшие два-три дня», «Первый снежок — належек; первый прочный снег выпадает ночью». Третье свое дело завершает осень: раздев лес, сковав воду, прикрывает землю снежным покровом. Неуютно вокруг: исхлестанные дождями, голые, черные стоят деревья. Исследовательская деятельность Поймать снежинку на ладошку и рассмотреть ее. Сравнить две снежинки. Определить место, где снег быстрее тает. Найти место, где снег еще не растаял. (ознакомление с окружающим миром) Трудовая деятельность Утепление снегом корней деревьев. Задачи: закреплять представление о защитных свойствах снега.</p>	<p>символом мира и дружбы. Птица, редкая по красоте, очень легко приучается, быстро привязывается к человеку.' Но у голубя есть и другое качество — он прекрасный почтальон. Человек давно заметил природную особенность голубя находить свое гнездо, свой дом даже на больших расстояниях. А вы знаете, что дикие голуби занесены в Красную книгу? В природе почти не осталось диких голубей, вот и в наших краях дикий голубь не встречается. Какие перья в крыльях согревают голубя? Почему голубей называют сизарями? Почему голубь парит? (ознакомление с окружающим миром) Исследовательская деятельность Сравнить голубя и дятла. Трудовая деятельность развешивание кормушек на территории детского сада. Задачи: учить выполнению трудовых действий. (физическое</p>
--	--	--	---	---

	<p>воспитывать положительное отношение к труду. (физическое развитие)</p> <p>Подвижная игра «Перелет птиц». Задачи: учить выполнять действия по сигналу. (физическое развитие)</p> <p>Индивидуальная работа «Не сбей флажок». Задачи: учить ходить змейкой между предметами, не сбивая их. (физическое развитие)</p>	<p>учить рационально организовывать свой труд, работать в коллективе дружно. (физическое развитие)</p> <p>Подвижные игры «Пас», «Холодно — горячо». Задачи: упражнять в ударе по мячу внутренней частью подъема ноги; добиваться выполнения правильной техники в освоенных ранее видах ходьбы. (физическое развитие)</p> <p>Индивидуальная работа Выполнение упражнений на сохранение равновесия. Задачи: воспитывать выносливость. (физическое развитие)</p>	<p>Задачи: упражнять энергично отталкиваться и правильно приземляться. (физическое развитие)</p>	<p>Подвижная игра «Раз, два, три — беги!» Задачи: развивать быстроту бега, ловкость, слаженность коллективных действий, смекалку. (физическое развитие)</p> <p>Индивидуальная работа «Попади в обруч». Задачи: упражнять в умении действовать по сигналу; закреплять умение метать предметы в задачи. (физическое развитие)</p>	<p>развитие) Подвижная игра «Летают, прыгают, плавают». Задачи: упражнять детей в беге; закреплять названия рыб, птиц, зверей. (физическое развитие)</p> <p>Индивидуальная работа «Сбей кеглю». Задачи: учить бросать мяч в задачи; развивать меткость, внимание. (физическое развитие)</p>
<p>Возвращение с прогулки</p>	<p>Последовательное раздевание, складывание в шкафчики, мытье рук. При раздевании побуждать детей класть колготки, шорты в шкаф. Продолжать учить, вежливо выражать просьбу о помощи. Учить брать мыло из мыльницы, с помощью взрослых намыливать руки. Рассматривание картинок: «Алгоритм одевания». Беседа по ним.</p>				
<p>самостоятельная деятельность детей, игры</p>	<p>Сюжетно-ролевая игра: «Строительство» Задачи: Научить детей распределять роли и действовать согласно принятой на себя роли, использовать атрибуты в соответствии с сюжетом, конструкторы, строительные</p>	<p>Творческая мастерская «Чудотыква» Задача: Формировать у детей интерес к лепке с использованием природного материала. Продолжать развивать умение создавать предметные и сюжетные</p>	<p>Дидактическая игра «Вспомни разные слова» Задачи: продолжать учить вслушиваться в звучание слов; упражнять детей в самостоятельном назывании слов и четком произношении</p>	<p>Игра для развития чувства ритма «Прогулка в парк» Задачи: развитие чувства ритма. Чтение стихотворения «Ножки, ножки, где вы были?» Ножки-ножки, где вы</p>	<p>Подвижная игра «Коршун и насекомая» Задачи: учить детей двигаться в колонне, держась друг за друга крепко, не разрывая сцепления. Развивать умение действовать согласованно, ловкость. (физкультура)</p>

	материалы, справедливо решать споры, действовать в соответствии с планом игры. (развитие речи, основы грамоты)	изображения по представлению. (лепка) Д/игра «Что вокруг нас?» Задача: научить делить дву- и трехсложные слова на части, произносить каждую часть слова..(ознакомление с окружающим миром).	звуков в них.(основы грамоты). Аппликация «Плетёная корзина для натюрморта» Задачи: Учить создавать форму как основу будущей композиции. Совершенствовать технику аппликации. Развивать чувство композиции и цвета. Воспитывать художественный вкус. (аппликация).	были? За грибами в лес ходили. Что вы ручки работали Мы грибочки собирали. А вы, глазки, помогали? Мы искали, да смотрели Все пенечки оглядели. Вот и Ванюшка с грибочком, С подосиновичком(худ.ли тра)	Д/игра «Назови три предмета». Задачи: упражнять детей в классификации предметов. (основы математики и рисование)
Индивидуальная работа с детьми	Основы математики: продолжать развивать у детей представление о последовательности чисел.(Дильназ,Рома,Кирилл).	Музыка: Развивать у детей представление о характере музыки (веселая – спокойная – грустная). (Марьяна,Ратмир).	Развитие речи: продолжать учить вслушиваться в звучание слов; упражнять в самостоятельном назывании слов и четком произношении звуков в них. (Настя,Айзере,Ратмир)	Ознакомление с окружающим миром: закреплять умение группировать растения по их строению (деревья, кустарники). (Айнур,Абрам)	Основы грамоты. развивать фонематический слух, быстроту мышления. (Ульяна,Алан)
Уход детей домой	Буклет для родителей «Азбука дорожного движения» Казахский язык*** (словарный минимум: Сау болыңыз!	Консультация для родителей «Развивающие игрушки». Казахский язык*** (словарный минимум: Сау болыңыз!	Беседа с родителями «Подготовка к школе». Казахский язык*** (словарный минимум: Сау болыңыз!	Консультация для родителей «Выходные с детьми». Казахский язык*** (словарный минимум: Сау болыңыз!	Консультация для родителей «Дисциплина». Казахский язык*** (словарный минимум: Сау болыңыз!

20.11.2023г

Проверила зам по УР: *Е.В. Янчиева* Янчиева.Ж.В.

Циклограмма воспитательно-образовательного процесса

Организации образования - КГУ «Общеобразовательная школа села Белагаш»

Предшкольный класс

Возраст детей - 5-6 лет

На какой период составлен план (указать дни недели, месяц, год) – с 27.11.2023 по 01.11.2023

Воспитатель: Тимурашева А.В.

Примерный режим дня	Понедельник 27.11.23	Вторник 28.11.23	Среда 29.11.23	Четверг 30.11.23	Пятница 01.12.23
Күн тэртiбi Прием детей	<p>Приветствие «Путаница имен» Задачи: создать положительный эмоциональный фон. Развивать внимание, память. Формировать навыки саморегуляции поведения, контроля эмоций. (основы грамоты).</p> <p>Аппликация знакомых предметов по замыслу и желанию детей.</p> <p>Слушание Гимна. (казахский язык) Казахский язык*** <i>(словарный минимум: Қайырлы таң! Қайырлы күн! Сәлеметсіз бе!)</i></p>	<p>Приветствие «Доброе пожелание» Задачи: развивать стремление к дружелюбию по отношению к другим. (ознакомление с окружающим миром)</p> <p>Настольные игры по желанию детей. Казахский язык*** <i>(словарный минимум: Қайырлы таң! Қайырлы күн! Сәлеметсіз бе!)</i></p>	<p>Приветствие «Познакомь с соседом справа» Задачи: создать доверительную обстановку в группе. Формировать положительное отношение к любому члену группы.</p> <p>Сюжетная игра: «День рождения» Задачи: Воспитание чуткости, внимания. Закрепление культурных навыков. (ознакомление с окружающим миром) Казахский язык*** <i>(словарный минимум: Қайырлы таң! Қайырлы күн! Сәлеметсіз бе!)</i></p>	<p>Приветствие «Ласковое имя» Задачи: продолжать формировать положительное отношение к себе самому и к сверстникам. Способствовать снижению тревожности при общении. (худ.литература)</p> <p>Настольные игры по желанию детей. Казахский язык*** <i>(словарный минимум: Қайырлы таң! Қайырлы күн! Сәлеметсіз бе!)</i></p>	<p>Приветствие «Здоровайтесь друг с другом». Задачи: способствовать осознанию зависимости эмоционального состояния и качества общения с окружающими людьми. (развитие речи) Сюжетная игра: «Пароль» Задачи: Приучение детей к выполнению требований воспитателя, няни, медицинской сестры. Закрепление правил поведения в общественных местах. (ознакомление с окружающим миром) Казахский язык*** <i>(словарный минимум: Қайырлы таң! Қайырлы күн! Сәлеметсіз бе!)</i></p>
Ата-аналармен әңгімелесу, кеңес беру Беседа с родителями, консультации	Консультация «Помогите детям запомнить правила пожарной безопасности»	Ситуативные беседы «Детские вопросы и как на них отвечать»	Ситуативная беседа с родителями о самочувствии детей.	Ситуативная беседа с родителями о правилах поведения в группе.	Ситуативная беседа с родителями «Почему ребенку нужно самому уметь одеваться» Закрепить последовательность одевания и раздевания.

<p>Балалардың өзіндік қызметі (кіші ойындар ұтқырлық, үстел ойындары, бейнелеу қызметі, кітаптарды қарау және т. б.) Самостоятельная деятельность детей (игры малой подвижности, настольные игры, изобразительная деятельность, рассматривание книг и другие)</p>	<p>Беседа «Зимнее утро» Задачи: учить детей по результатам наблюдения отвечать на вопросы, активизировать в речи понятия, связанные с природными явлениями, объектами природы, действиями людей. Развивать наблюдательность, связную речь. (развитие речи)</p> <p>«Буквенный светофор» Задачи: упражнять дошкольников в подборе слов на заданную букву; развивать память, мышление, ловкость и быстроту реакций. (основы грамоты)</p>	<p>Чтение стихотворение Мои санки едут сами, Без мотора, без коня, То и дело мои санки Убегают от меня. Не успею сесть верхом, Санки — с места и бегом... Мои санки едут сами, Вез мотора, без коня. А под горкой мои санки За сугробом ждут меня. Непослушным, скучно им Подниматься вверх одним. (И.Бурсов) (худ.литра).</p>	<p>Лепка «Путешествие в мир солёного теста» Задачи: Познакомить с методикой приготовления солёного теста, развивать духовное начало, обучать основным правилам приготовления солёного теста его хранения, приучать к аккуратной работе за столом, воспитывать выдержку. Создавать сюжеты с однородными предметами, располагая несколько фигурок на одной подставке.</p> <p>Саусақ жаттығуы «Әдемі жазу» Қолға қалам аламыз, Қолға ойша қалам алу Дәптерімізді ашамыз Дәптер ашу Ұзын жолға әріптер Қолды жоғары-төмен сермеу Әдемі етіп саламыз. Әріп салу Талып қалды қолымыз Қолды сілкілеу Аз ғана дем аламыз, Саусақтарды айқастыру</p>	<p>Чтение «Машина каша» Н. Нищева (стихотворение) Задачи: учить чувствовать ритм стихотворения; развивать поэтический слух, умение слышать и выделять в тексте выразительные средства; воспитывать бережное отношение к посуде. Дать возможность ребенку поделиться с другими сверстниками и взрослыми информацией, впечатлениями, полученными из различных источников в интернете, по телевидению, из разговоров близких. (художественная литература) Д/игра «Магазин» Задачи: Выявлять знание детей о продуктах, которые взрослые используют для приготовления определенного блюда (например, борща); о том. Какими инструментами и посудой они при этом пользуются. Формировать умение соотносить количество нужных продуктов для приготовления; планировать свою деятельность. Окружающим оказывать поддержку, помощь давать, не лжесвидетельствовать. (озн.с</p>	<p>Рисование «Выставка картин» Задачи: учить распознавать детей жанры живописи: пейзаж, портрет, натюрморт, составлять рассказ по картине. Закреплять знания об уже известных цветах, знакомить с новыми цветами (фиолетовый) и оттенками (голубой, розовый, темно-зеленый, сиреневый), развивать чувство цвета.</p> <p>Д/игра «Игра с полосками» Задачи: учить пользоваться словами «до» и «после». Знакомить со значением слова «один» (одна, одно), обозначающим не только один предмет, но и целую группу предметов как одну часть множества. (основы математики)</p>
--	--	---	--	--	--

			Көркем етіп жазамыз. Жазу(казахский язык)	оқруж.миром)	
Таңғы жаттығулар Утренняя гимнастика	<p>Физическая активность** Казахский язык***(словарный минимум: бір, екі, үш, оң, сол). Музыка**** Задача: Учить выполнять упражнения, меняя движения в соответствии с изменениями характера музыки</p> <p>I. Построение в шеренгу, проверка осанки, построение в колонну; ходьба в колонне по одному с изменением темпа движения: на быстрые удары в бубен – ходьба мелким, семенящим шагом; на медленные удары – широким свободным шагом; ходьба и бег врассыпную. Перестроение в колонну по 4,5.</p> <p>II. Упражнения в парах.</p> <p>1. «Руки вверх».</p> <p>И. П.: основная стойка, повернувшись лицом друг к другу, держась за руки. 1 – руки в стороны; 2 – руки вверх; 3 – руки в стороны; 4 и.п.</p> <p>2. «Повороты».</p> <p>И. П.: стоя лицом друг к другу, ноги на ширине плеч, руки скрестить. 1 – поворот туловища вправо (влево); 2 - и. п.</p> <p>3. «Наклоны вперед».</p> <p>И.П. лицом друг к другу, на расстоянии вытянутых рук, взявшись за руки. 1-руки в стороны, наклон вперед, 2 – и.п.</p> <p>4. «Выпад в сторону»</p> <p>И. П.: основная стойка, повернувшись лицом друг к другу, руки вдоль туловища, держась за руки. 1 – выпад вправо, руки в стороны; 2 - и. п. То же влево.</p> <p>5. «Посмотри друг на друга»</p> <p>И. П.: лёжа на спине, ногами друг к другу, зажимая стопами ноги партнёра (нога одного ребёнка между ног другого), руки за головой согнуты. 1 – 2 – поочередно подниматься в положение сидя; 3 – 4 - и. п.</p> <p>6. «Приседания».</p> <p>И. П.: основная стойка, повернувшись лицом друг к другу, держась за руки. . 1- 2 – поочередное приседание, не отпуская рук партнёра; 3 – 4 – вернуться в и. п.</p> <p>7. Упражнение на дыхание. «Каша кипит»</p> <p>ИП: стоя или сидя, одна рука лежит на животе, другая - на груди. Втягивая живот и набирая воздух в легкие – вдох, опуская грудь (выдыхая воздух) и выпячивая живот – выдох. При выдохе громко произносить звук «ф-ф-ф-ф». Повторить 3-4 раза</p> <p>III. Перестроение в колонну по одному, ходьба в колонне по одному с выполнением упражнений для рук по команде воспитателя.</p> <p>Речёвка. По утрам зарядку делай! Будешь сильным! Будешь смелым!</p>				
Ұйымдастыруға дайындық қызмет(бұда	Утренний круг «Дружные ребята» - формировать умение дружит со всеми	«Дом» На поляне дом стоит, («дом» изобразить двумя руками,	Дидактическая игра: «Помнишь ли ты эти стихи?» Задачи: развивать	Пальчиковая гимнастика «Раз, два, три, четыре, пять» Раз, два, три, четыре, пять! (по очереди загибать пальцы	Утренний круг «Узнай, какое настроение?» - формировать умение настраиваться на новый

<p>н әрі - ҰОҚ) Подготовка к организованной деятельности (далее - ОД)</p>	<p>сверстниками. Артикуляционная гимнастика«Птенчик и». Рот широко открыт, язык спокойно лежит в ротовой полости(развитие речи)</p>	<p>крышу дома – пальцы левой и правой рук соприкасаются друг с другом) Ну, а к дому путь закрыт. (правая и левая руки повернуты ладонями к себе, средние пальцы соприкасаются друг с другом, большие пальцы – вверх («ворота») Мы ворота открываем, (ладони разворачиваются параллельно друг другу) В этот домик приглашаем.(развитие речи)</p>	<p>речь детей. Чередование артикуляционной гимнастики«Птенчик и», «Лягушка» - Задачи: научиться спокойно открывать и закрывать рот (развитие речи и ознакомление с окружающим миром).</p>	<p>на правой руке) Будем пальчики считать: крепкие, дружные, все такие нужные. (ритмично сжимать и разжимать кулачки) На другой руке опять: раз, два, три, четыре, пять! (по очереди загибать пальцы на левой руке) Пальчики быстрые, хотя не очень... чистые. (помахать пальцами обеих рук)(Художественная литература)</p>	<p>день. Артикуляционная гимнастика«Лягушка». Удерживание губ в улыбке, как бы беззвучно произнося звук [и]. Передние верхние и нижние зубы обнажены. Как веселые лягушки, тянем губки прямо к ушкам. Потянули - перестали. И несколько не устали! (ознаком.с окрж.миром).</p>
<p>Кесте бойынша ҰОҚ білім беру ұйымдары ОД по расписанию организации образования</p>	<p>1. Развития речи «Мы играем в кубики» Задачи: учить рассматривать картинку, отвечать на вопросы, подбирать глаголы и прилагательные для характеристики действий персонажей, придумывать продолжение сюжета, название картинки; развивать связную речь, внимание, память,</p>	<p>1.Казахский язык Мемлекеттік рәміздер. Мемлекеттік Ту Задачи: - Мемлекеттік Рәміздердің қазақша атауын үйрету, сөйлеу мәдениетін жетілдіру. - Мемлекеттік Туды сипаттай білуге үйрету, тақпақты жаттау.</p>	<p>1.Основы математики Шар, куб, цилиндр. Задачи: учить распознавать и называть геометрические тела– куб, шар,цилиндр. Закреплять умение считать,устанавливать логические связи закономерности, находить в окружающей обстановке предметы,</p>	<p>1. Основы грамоты Звуковой анализ слова «Мак» Задачи: учить выполнять звуковой анализ трех звуковых слов. Упражнять умение различать на слух гласные звуки, согласные твердые и мягкие звуки, добавлять пропущенное слово в предложение. Закреплять умение плавно и безотрывно обводить предметы п оточкам, писать линии разной структуры</p>	<p>1.Основы грамоты Всегда твердые согласные звуки Задачи: познакомить с согласными звуками, которые всегда бывают только твердыми. Упражнять умение называть слова на заданный твердый согласный звук.Закреплять умение плавно и безотрывно обводить предметы по контуру, рисовать линии разной структуры</p>

<p>умение давать оценку; воспитывать доброжелательное отношение друг к другу.</p> <p>2. Основы грамоты Звуковой анализ слова «Кит»</p> <p>Задачи: продолжать учить выполнять звуковой анализ трех звуковых слов.</p> <p>Упражнять умение различать на слух гласные звуки, согласные твердые и мягкие звуки, добавлять пропущенный звук в слове. Закреплять умение плавно и безотрывно обводить предметы поточкам, рисовать линии разной структуры – бордюры.</p> <p>Развивать фонематический слух, речь, внимание, память, мелкую моторику кисти рук при выполнении графических работ. Воспитывать самостоятельность и аккуратность.</p>	<p>- қазақ тіліне тән дыбыстарды дұрыс айту, ауызекі сөйлеу тілдерін жетілдіру</p> <p>2. Ознакомление с окружающим миром Моя Родина – Казахстан</p> <p>Задачи: расширять знания детей о родной стране, столице – Астана, представление о том, что в Казахстане проживают люди разных национальностей. Дать понятие о Президенте Республики Казахстан. Развивать связную речь, умение отвечать полными ответами. Воспитывать чувство любви к Родине, к своему народу.</p> <p>3. Основы математики Шар, куб, цилиндр.</p> <p>Задачи: учить распознавать и называть геометрические тела – куб, шар, цилиндр. Закреплять умение считать, устанавливат</p>	<p>имеющие форму геометрических тел. Развивать внимание, память, речь, мелкую моторику рук. Воспитывать усидчивость.</p> <p>2. Развитие речи «Мы играем в кубики»</p> <p>Задачи: учить рассматривать картинку, отвечать на вопросы, подбирать глаголы и прилагательные для характеристики действий персонажей, придумывать продолжение сюжета, название картинки; развивать связную речь, внимание, память, умение давать оценку; воспитывать доброжелательное отношение друг к другу.</p> <p>3. Художественная литература Русская народная сказка «Колобок»</p> <p>Задачи: учить детей вхождению в образы персонажей сказки; интонационной выразительности речи в соответствии со</p>	<p>слева направо. Развивать фонематический слух, речь, внимание, память, мелкую моторику кисти рук при выполнении графических работ. Воспитывать умение доводить начатое дело до конца.</p> <p>2. Ознакомление с окружающим миром Государственные символы Республики Казахстан.</p> <p>Задачи: расширять знания детей о родной стране, столице – Астана, представление о том, что в Казахстане проживают люди разных национальностей. Дать понятие о Президенте Республики Казахстан. Развивать связную речь, умение отвечать полными ответами. Воспитывать чувство любви к Родине, к своему народу. Раскрыть понятие о Гербе, как официальной эмблеме государства. Показать значимость Государственного Флага Республики Казахстан. Познакомить детей с государственным праздником – День Независимости. Развивать внимание, память, связную речь. Воспитывать уважительное отношение к</p>	<p>пообразцу – бордюры. Развивать фонематический слух, речь, внимание, память, мелкую моторику кисти рук при выполнении графических работ. Воспитывать самостоятельность и аккуратность.</p> <p>2. Художественная литература Нанайская народная сказка «Айога»</p> <p>Задачи: расширять представления детей о сказках разных народов. Учить детей эмоционально воспринимать художественное произведение; учить отличать особенности литературного жанра сказка, расширять представления детей о разновидностях сказок – знакомить с понятием «волшебная сказка»; учить детей чувствовать и понимать характер образов произведения, оценивать поступки героев сказки. Закреплять особенности фольклорного жанра пословицы-поговорки. Развивать связную речь, обогащать и активизировать словарный запас. Развивать память, воображение.</p>
--	---	--	--	--

<p>3. Основы математики Несколько равных частей предмета. Предметы геометрической формы Задачи: учить делить предмет на несколько равных частей, сравнивать целое и части, выполнять штриховку в заданном направлении. Закреплять умение анализировать, сравнивать, строить простейшие умозаключения. Формировать понятие о делении предмета на несколько равных частей. Закреплять умение находить предметы данных форм в окружающей обстановке, сходства и отличия фигур и тел. Воспитывать любознательность. Развивать внимание, мышление, речь, мелкую моторику рук. Воспитывать усидчивость. 4. Физическая культура Укрепляем наши</p>	<p>ь логические связи закономерности, находить в окружающей обстановке предметы, имеющие форму геометрических тел. Развивать внимание, память, речь, мелкую моторику рук. Воспитывать усидчивость.. 4. Музыка Наш веселый класс Задачи: Учить выполнять музыкально-ритмические движения самостоятельно, без показа и словесных указаний взрослого; учить быстро реагировать на звуковой сигнал, развивать слуховое внимание; закрепить умение выполнять танцевальные движения парами, быстро реагировать на окончание музыки.</p>	<p>своей ролью. Учить координировать движения и выразительную речь при обыгрывании образа персонажа. Развивать умения детей сотрудничать с партнерами в коллективной творческой работе. Развивать диалогическую речь, обогащать словарный запас. Развивать мышление, память, воображение. Воспитывать интерес к народным сказкам, к театрализованной деятельности, чувство уверенности в реализации своих творческих способностей. 4. Физическая культура Формирование умения выполнять движения командой Задачи: Способствовать улучшению запоминания, повышению устойчивости внимания посредством выполнения движений</p>	<p>Государственным символам. 3. Музыка Сказочный зонтик Задачи: Учить передавать в пении веселый, шуточный характер музыки; учить расширять и сужать круг в соответствии с ускорением и замедлением музыкального сопровождения; осваивать приемы правильного звукоизвлечения при игре на музыкальных инструментах; воспитывать любовь к Родине через ознакомление с произведениями казахских композиторов 4. Казахский язык Мемлекеттік рәміздер. Мемлекеттік Елтаңба Задачи: - Мемлекеттік Рәміздердің қазақша атын үйрету, сөйлеу мәдениетін жетілдіру. - Мемлекеттік Елтаңбаны сипаттай білу үйрету, тақпақты жаттау. - Педагогтің көрсеткен үлгісі бойынша шағын мәтін құрастыра білу дағдыларын жетілдіру.</p>	<p>Воспитывать уважение, бережное и заботливое отношение к своим близким и родным. 3. Конструирование Мир животных Задачи: научить изготавливать поделки из природного материала на основе определенной схемы действий; формировать навыки скрепления, соединения деталей, использования дополнительных деталей; развивать мелкую моторику рук; воспитывать бережное отношение к природе. 4. Физическая культура Папа, мама, я – здоровая семья! Задачи: Формирование привычки к ЗОЖ в семье, учить лазать по гимнастической лестнице одноименным способом</p>
---	---	---	--	--

	<p>мышцы.</p> <p>Задачи: Формирование мышечного корсета, обогащать знания воспитанников о строении тела.</p>		в команде.		
Серуенге дайындык Подготовка к прогулке	<p>Мотивация детей к прогулке; отбор игрового материала для прогулки; индивидуальные беседы с детьми. Создавать условия для самостоятельной двигательной активности детей, беседа с детьми о правильном использовании спортивно-игровым оборудованием и спортивными принадлежностями.</p> <p>Последовательное одевание детей (в зависимости от погодных условий), наблюдение за правильным одеванием (развитие речи, навыки самообслуживания, развитие крупной и мелкой моторики).</p>				
Серуен Прогулка	<p>Почему происходит смена дня и ночи? Задачи: дать представление о том, как происходит смена дня и ночи. Ход наблюдения Как вы думаете, почему происходит смена дня и ночи? Солнце дает Земле свет и днем и ночью. Земля волчком вращается в пространстве с большой скоростью. Один оборот происходит за 24 часа. В ходе вращения на той стороне, которая не обращена к Солнцу, — ночь, на другой — день. Воспитатель задает детям вопросы. Куда исчезают звезды? (Звезды и</p>	<p>Наблюдение за деревьями и кустарниками Задачи: расширять и углублять знания о растениях, Ход наблюдения После снегопадов освободить кустарники и деревья от тяжелого снега. Уделить внимание бережному отношению к деревьям, кустарникам. Почему нельзя бегать около кустарника, играть около деревьев? Побеседовать с детьми о деревьях: почему они не растут зимой, как зимуют почки, нужна ли зима для наших деревьев, почему береза не растет в тропическом лесу? В морозную погоду послушать</p>	<p>Наблюдение за вороной и сорокой Задачи: учить сравнивать сороку и ворону, находить отличительные признаки (внешний вид, голос, повадки). Ход наблюдения Воспитатель загадывает детям загадки. Птица серая парила, Крылья черные раскрыла, Громко каркнула она, Только курочка ушла: Под крылом хохлатка Спрятала цыпляток! От кого, ребятки, Прячутся цыплятки? (От вороны.) Длиннохвостая она, Со спины черным-черна. Брюхо белое по плечи,</p>	<p>Наблюдение за снежинками Задачи: обращать внимание на то, что снежинки бывают разными по форме; учить сравнивать, развивать познавательную активность. Ход наблюдения Что за звездочки сквозные На платке и рукаве, Все сквозные, вырезные А возьмешь — вода в руке? Покружилась звездочка В воздухе немножко, Села и растаяла На моей ладошке. Е. Благинина Воспитатель дает детям задания, предлагает ответить на вопросы. Понаблюдайте за снегом, какой он? Посмотрите на свои варежки, какие бывают снежинки? Обратите внимание на красивые вырезные</p>	<p>Наблюдение за снегирем Задачи: расширять представления о пролетных птицах; развивать умение анализировать, сравнивать, делать выводы. Ход наблюдения Стынут лапы на морозе У сосны и ели. Что за чудо — На березе яблоки поспели! Подойду поближе к ней, И глазам не верится — Стайка алых снегирей Облепила деревце! Воспитатель загадывает детям загадки, предлагает ответить на вопросы. Грудка ярче, чем заря, у кого? (У снегиря.) Что за птица Мороза не боится, Хоть снега лежат везде? (Снегирь.) Какого цвета грудка у снегиря? (Ярко-красного.) А у самочки? (Темно-</p>


<p>днем остаются на небе, только мы их не видим, потому что солнечный свет гораздо ярче, чем свет звезд.) Почему заходит солнце? (Земля вращается вокруг Солнца, и создается впечатление, что оно восходит на востоке и садится на западе) (ознакомление с окружающим миром) Исследовательская деятельность Лучи света всегда распространяются по прямой линии, и если на их пути попадает какой-нибудь предмет, то он отбрасывает темную тень. Провести наблюдение — утром, в полдень, вечером. (В полдень солнце стоит прямо над головой, тень очень короткая; рано поутру и вечером солнце на небе опускается, тени становятся длинными.)(физ.развитие) Трудовая деятельность</p>	<p>потрескивание деревьев и скрип под ногами, рассмотреть деревья в зимнем уборе. Почему не замерзают деревья зимой? (Пробковый слой, снежное одеяло, покой, нет сокодвижения.) Что за чудо — зимний лес, Сколько сказочных чудес! В сказке этой я лесной, Сон иль явь передо мной? Вот берез роскошный ряд, Шали белые горят Серебром — а вот в сторонке В шубах елочки-девчонки. Ах, какая тишина, Бело-белая страна! М. Степанов Воспитатель задает детям вопросы. Чем деревья отличаются от кустарников? Как называют деревья, которые сбрасывают листья? Какую пользу приносят деревья и кустарники?</p>	<p>Тарахтенье вместо речи. Хоть кого увидит — вмиг Поднимает стрекот — крик! (Сорока.) В народе считают, если песня вороны не похожа на карканье, а напоминает мурлыканье котенка, это предвещает скорый приход весны. Если ворона расположилась на ночлег на кончиках ветвей — значит ночь будет теплая, если птицы прижались к стволу — жди мороза. Вороны и сороки зимуют вместе с нами. Сорока строит большое прочное гнездо, которое с боков и сверху прикрыто сучьями, образующими высокую крышу и придающими постройке шаровидную форму. Крыша служит надежной защитой от хищных птиц и мороза. Для строительства гнезда сорока использует самые неожиданные</p>	<p>снежинки, их разный узор. Почему снежинки бывают вырезными? Отчего они тают на ладошке? Найдите две одинаковые снежинки. (Одинаковых не бывает)(ознакомление с окружающим миром) Исследовательская деятельность Понаблюдать, где быстрее тает снег — на варежке или руке. Почему? Что образуется из снега? (физ.развитие) Трудовая деятельность Постройка лабиринта. Задачи: приучать доводить дело до конца; воспитывать умение действовать сообща. (физ.развитие) Подвижные игры «Два мороза», «Волк во рву». Задачи: развивать внимание и умение действовать по сигналу воспитателя. Индивидуальная работа «Пройди осторожно». Задачи: учить ходить «змейкой» между предметами, не сбивая их. (физ.развитие)</p>	<p>серого.) Где живут снегири летом, весной, осенью? (В тени густых лесов.) Когда прилетают к нам снегири? (С наступлением первых заморозков.) Когда появляются птенцы у снегирей? (В мае.) На что похож свист снегиря? (На звук флейты — нежный, грустный.) Какие птицы не боятся зимы? (Клест, снегирь, синица воробей, свиристель.) Чем отличается клест от снегиря? (Оперением: ярко-вишневый — у клеста, желто-зеленый — у самочки, у снегиря — ярко-красная грудка, у самочки — темно-серая. Клест питается семенами еловых и сосновых шишек; снегири — семенами растений, ягодами рябины, боярышника, шиповника.) (ознакомление с окружающим миром) Исследовательская деятельность Рассмотреть следы птиц, сравнить их со следами вороны. Ответить, чем отличаются птицы от зверей? (ознакомление с окружающим миром) Трудовая деятельность</p>
--	---	---	--	--

	<p>Уборка участка после снегопада; вывоз лишнего снега с участка на огород. Задачи: прививать трудолюбие, умение работать дружно. (физ.развитие)</p> <p>Подвижная игра «Движение планет вокруг Солнца». Задачи: закреплять знания о Солнечной системе. (физ.развитие)</p> <p>Индивидуальная работа «Кольцеброс». Задачи: развивать меткость. (физ.развитие)</p>	<p>(ознакомление с окружающим миром)</p> <p>Исследовательская деятельность Раскопать глубокий снег там, где росла трава. Под снежным покровом можно увидеть маленькие зеленые растения с прижатыми к земле слабенькими листьями. Подвести детей к выводу, что снег защищает почву, не давая ей охлаждаться. (физ.развитие)</p> <p>Трудовая деятельность Сгребание снега к деревьям. Задачи: воспитывать гуманно-деятельное отношение к деревьям. (физ.развитие)</p> <p>Подвижная игра «Что растет в разных краях?». Задачи: закреплять названия деревьев. (физ.развитие)</p>	<p>материалы: блестящие предметы, тряпки, проволоку и т.д. Сорока трещит, стрекочет. Благодаря сороке жители леса заранее узнают о приближении хищника или человека и могут позаботиться о своей безопасности. (ознакомление с окружающим миром)</p> <p>Исследовательская деятельность Поискать на участке детского сада следы птиц. (ознакомление с окружающим миром)</p> <p>Трудовая деятельность Подготовка грядок к посеву семян. Задачи: прививать умения трудиться сообща. (физ.развитие)</p> <p>Подвижные игры «Пингвины с мячом», «Не наступи!». Задачи: усложнять прыжки на двух ногах с продвижением вперед с зажатыми ногами предметом. (физ.развитие)</p> <p>Индивидуальная работа Развитие движений.</p>		<p>Уборка участка от снега, защита корней деревьев от мороза. Задачи: воспитывать трудолюбие. (физ.развитие)</p> <p>Подвижная игра «Не поется птицам без небес». Задачи: формировать знание о том, что нельзя лишать птиц вольной жизни. (физ.развитие)</p> <p>Индивидуальная работа «Донеси мешочек корма». Задачи: упражнять в соблюдении равновесия. (физ.развитие)</p>
--	--	---	---	--	---

			Задачи: закреплять умение бросать мяч в задачи. (физ.развитие)		
Серуеннен қайту Возвращение с прогулки	Последовательное раздевание, складывание в шкафчики, мытье рук. При раздевании побуждать детей класть колготки, шорты в шкаф. Продолжать учить, вежливо выражать просьбу о помощи. Учить брать мыло из мыльницы, с помощью взрослых намыливать руки. Рассматривание картинок: «На горке». Беседа по ним.				
балалардың өзіндік іс-әрекеті, ойындары самостоятельная деятельность детей, игры	Игра для развития восприятия музыки «Вертушка» Задачи: Развивать у детей представления об изобразительных возможностях музыки. Приобщать к самостоятельному и творческому исполнению песен различного характера. (музыка) Д/игра «Закончи Предложение» Задачи: формировать умение подбирать родственные слова, образованные от слова гриб, в соответствии со смыслом стихотворения. Формировать умения правильно излагать основную мысль. (развитие речи)	Пальчиковая игра «Потешка» - Солнышко-ведрышко! (развести руки в стороны и раздвинуть пальцы) Взойди поскорей, (поднять руки вверх) Освети, обогрей (сделать «фонарики» перед собой) Телят да ягнят, (показать «рожки» на голове) Еще маленьких (не до конца соединить, указательный палец и большой) ребят - (приложить ладони к груди). (художественная литература)	Д/игра «Смотри внимательно» Задачи: побуждать детей к выделению и называнию объектов на картине, активизировать внимание детей, учить детей составлять диалоги. Формировать умение использовать изобразительные приемы (штрихи, смешивание красок, кляксография, нитки и др.). (рисование) «Какой сегодня день» Задачи: закрепить знания о последовательности дней недели. Делить лист бумаги на равные и неравные части. (основы математики)	«Саусақтарым менің» Бас бармағым-әкем Бас бармақты көрсету Балаң үйрек -анам, Сұқ саусақты көрстеу Орған терек- ағам Орғанғы саусақ Шылдыр шүмек- тәтем Шылдыр шүмекті көрсету Кішкентай бөбек-мен Кішкентай саусақты көрсету Бәріне ортақ алақан. Алақанды жаю (казахский язык) «Моделирование по схеме» Задачи: Обучение детей моделированию по схеме. (конструирование)	«Какое слово хотел написать художник?» Задачи: упражнять детей в выделении первого звука в словах и составлении из них новых слов; развивать мыслительные операции. (основы грамоты) «Краски» Задачи: учить детей бегать, стараясь, чтобы не догнали, прыгать на одной ноге, приземляясь на носок полусогнутую ногу. Развивать ловкость, быстроту движений, умение менять направление во время бега. (физ.развитие)
Балалармен жеке жұмыс Индивидуал	Развитие речи: «Раздели На Группы» Задачи: закреплять	Лепка «Лепим перчик для игры» Задачи: Закреплять	Подвижная игра «Краски» Задачи: учить детей	Конструирование: «Роботы» Задачи: развитие логического	Ознакомление с окружающим миром «Наши праздники»

<p>ьная работа с детьми</p>	<p>умение пользоваться притяжательными местоимениями и разделять слова по родовым признакам. Использовать в речи образные слова, эпитеты, сравнения. (Саша, Ульяна).</p>	<p>приемы работы с опилочным тестом. Вызвать у детей эмоциональный отклик на собственную работу и работы друзей. Воспитывать эстетический вкус, аккуратность, внимание. Создавать сюжеты с однородными предметами, располагая несколько фигурок на одной подставке. (лепка) (Марьяна, Абрам)</p>	<p>бегать, стараясь, чтобы не догнали, прыгать на одной ноге, приземляясь на носок полусогнутую ногу. Развивать ловкость, быстроту движений, умение менять направление во время бега. Перелезть через несколько предметов подряд, пролезть в обруч разными способами. (Настя, Айзере, Айнур)</p>	<p>мышления детей (Кирилл, Ратмир)</p>	<p>Задачи: Понимание важности государственных праздников (Новый год, Международный женский день, Наурыз мейрамы, Праздник единства народа Казахстана, День защитника Отечества, День Победы, День Столицы, День Конституции Республики Казахстан, День Первого Президента Республики Казахстан). (Рома, Алан, Дильназ)</p>
<p>Үйге қайту Уход детей домой</p>	<p>Беседа «Режим будущего первоклассника». Казахский язык*** (словарный минимум: Сау болыңыз!</p>	<p>Индивидуальная беседа «Детская агрессивность» Казахский язык*** (словарный минимум: Сау болыңыз!</p>	<p>Консультация «Всё о детском питании» Казахский язык*** (словарный минимум: Сау болыңыз!</p>	<p>Памятка «Закаливание — одна из форм профилактики простудных заболеваний детей» Казахский язык*** (словарный минимум: Сау болыңыз!</p>	<p>Беседа «Как провести выходной день с ребёнком?» Казахский язык*** (словарный минимум: Сау болыңыз!</p>

27.11.2023г

Проверила зам по УР:  Янчиева.Ж.В.

Циклограмма воспитательно-образовательного процесса

Организации образования - КГУ «Общеобразовательная школа села Белагаш»

Предшкольный класс

Возраст детей - 5-6 лет

На какой период составлен план (указать дни недели, месяц, год) – с 04.12.23 по 08.12.23

Воспитатель: Тимурашева.А.В

Примерный режим дня	Понедельник 04.12.23	Вторник 05.12.23	Среда 06.12.23	Четверг 07.12.23	Пятница 08.12.23
Прием детей	<p>Приветствие «Ритуалы приветствия» Задачи: создания эмоционального настроения и мотивационной готовности к участию в работе.</p> <p>Совместное общение: проектирование интересных краткосрочных и долгосрочных дел (ознакомление с Казахский язык*** (словарный минимум: <i>Қайырлы таң! Қайырлы күн! Сәлеметсіз бе!</i>))</p>	<p>Приветствие «Букет» Задачи: предоставление детям возможности поприветствовать друг друга с помощью невербальных и вербальных средств общения.</p> <p>Дидактическая игра: «Звуковые шапочки» Задачи: Развивать навыки звукового анализа. Учить составлять прямые и обратные слоги Словесный анализ предложения: делить простые предложения на слова. (основы грамоты). Казахский язык*** (словарный минимум: <i>Қайырлы таң! Қайырлы күн! Сәлеметсіз бе!</i>)</p>	<p>Приветствие «Доброе пожелание». Задачи: развивать стремление к дружелюбию по отношению к другим.</p> <p>Совместное общение:Продолжать воспитывать самоуважение (ознакомление с Казахский язык*** (словарный минимум: <i>Қайырлы таң! Қайырлы күн! Сәлеметсіз бе!</i>))</p>	<p>Приветствие «Приветствие с разным настроением». Задачи: формировать умение менять настроение.</p> <p>Настольные игры по желанию детей (пазлы, настольные ходилки и т.д.) Казахский язык*** (словарный минимум: <i>Қайырлы таң! Қайырлы күн! Сәлеметсіз бе!</i>)</p>	<p>Приветствие «Солнечные лучики» Задачи: способствовать повышению уверенности в себе (основы грамоты).</p> <p>Дидактическая игра: «Сплетем венок из предложений» Задачи: Упражнять детей в составлении предложений, объединенных тематически, воспитывать речевое внимание. Определять порядок и количество слов в предложении (основы грамоты). Казахский язык*** (словарный минимум: <i>Қайырлы таң! Қайырлы күн! Сәлеметсіз бе!</i>)</p>
Беседа с родителями, консультации	Индивидуальные беседы с родителями «Как гулять с пользой для здоровья»	Ситуативная беседа с родителями о правилах поведения в группе.	Беседа с родителями Ситуативная беседа с родителями «Профилактика	Ситуативная беседа с родителями о продуктах питания.	Ситуативная беседа с родителями «Культура и традиции встречи новогодних

<p>Самостоятельная деятельность детей (игры малой подвижности, настольные игры, изобразительная деятельность, рассматривание книг и другие)</p>	<p>Беседа «Как вы провели выходные?» Задачи: учить детей точно называть место, где они были, формировать умение рассказывать о том, что они видели с использованием точных пространственных обозначений, активизировать представления и словарь. (развитие речи)</p> <p>Д/игра «Виды труда» Задачи: Дать представление о физическом и умственном труде людей в нашей стране. Выявлять знания детей о деятельности людей умственного и физического труда, выяснить значимость каждого из видов труда. Развивать интерес к трудовой деятельности людей. Прививать уважение к людям труда (ознакомление с окружающим миром)</p>	<p>Рассказывание сказки «Мороз Иванович» Задачи: Учить детей эмоционально воспринимать образное содержание сказки, подвести к пониманию идеи произведения, связать ее со значением пословицы. (худ.литра).</p> <p>Аппликация по желанию детей (аппликация).</p> <p>Д/игра «Большой – маленький» Задачи: Развивать умение видеть красоту природы, анализируя природные объекты и выделяя их свойства 9 величину). Учить сравнивать изображения. (рисование).</p>	<p>детского травматизма».</p> <p>Лепка «Дед Мороз». Задачи: Учить детей передавать в лепке образ Деда Мороза. Закреплять умение лепить полые формы (шуба Деда Мороза, передавать детали, используя различные приемы лепки: прищипывание, оттягивание, сглаживание поверхности. Создавать сюжеты с однородными предметами, располагая несколько фигурок на одной подставке.</p> <p>Д/ойын «Ұшады, ұшады» («Летают, летают» (игра на внимание) Мақсаты: Балалардың зейіндерін дамыту. Ойын барысында бір бірін тыңдауды аңғарту (казахский язык)</p>	<p>Чтение Н. Гернет и Д. Хармс «Очень – очень вкусный пирог» - работа по содержанию стихотворения. Задачи: Учить чувствовать ритм стихотворения; эмоционально воспринимать образное содержание стихотворения Рассказывать стихотворения наизусть, выразительно, с интонацией. (художественная литература).</p>	<p>праздников»</p> <p>Рисование Д/И «Подбери наряд» Задачи: Обучать умению выразительно передавать основную форму. Учить различать тёплые и холодные тона, формировать умение подбирать наряд для сказочных персонажей, развивать творческое воображение, чувство вкуса, речь. (рисование).</p> <p>Д/игра «Какая постройка рассыпалась?» Задачи: Находить эффективные конструктивные решения путем анализа построенных конструкций, применять их в конструировании Развитие внимания; логического мышления. Умение узнавать и называть геометрические фигуры. (конструирование)</p>
<p>Утренняя гимнастика</p>	<p>Физическая активность** Казахский язык*** (словарный минимум: бір, екі, үш, оң, сол). Музыка**** Задача: Учить выполнять упражнения, меняя движения в соответствии с изменениями характера музыки 1 комплекс</p>				

I. Построение в шеренгу, проверка осанки, построение в колонну; легкий бег, подскоки, ходьба на носках, на пятках, на внешней и внутренней стороне стопы.
 Построение звеньями.

II. Упражнения с мячом большого d.

1. «Мяч вверх».

И. П.: основная стойка, мяч в обеих руках внизу. 1- мяч вверх; 2 – мяч за голову; 3 – мяч вверх; 4 –и. п.

2. «Поймай мяч».

И. П.: стойка ноги на ширине плеч, мяч в обеих руках у груди. Удар мяча об пол и ловля его. Выполняется в произвольном темпе.

3. «Повороты».

И. П.: стойка ноги слегка расставлены, мяч у груди. 1 - поворот вправо (влево); 2 – и.п..

4. «Броски мяча»

И. П.: стойка ноги врозь, мяч в согнутых руках перед грудью. Броски мяча вверх и ловля его двумя руками. Темп выполнения произвольный.

5. «Покажи мячик»

И. П.: стоя на коленях, мячик в согнутых руках перед грудью; 1- сесть на пятки – руки выпрямить, мяч вперед , 2 - и. п.

6. «Приседания».

И. П.: основная стойка, мяч внизу. 1 - 2 – присесть, мяч вынести вперед; 3 – 4 –и. п.

7. «Прыжки».

И.П. мяч зажат между колен. 1-8 прыжки на двух ногах.
 2 подхода чередуем ходьбой на месте.

8. Упражнение на дыхание. «Жук»

ИП: стоя или сидя, скрестив руки на груди.
 Развести руки в стороны, поднять голову – вдох,
 скрестить руки на груди, опустить голову – выдох:
 «Жу-у-у - сказал крылатый жук, посижу и пожужжу».

III. Перестроение в колонну по одному, ходьба.
 Речёвка. В мире нет рецепта лучше - будь со спортом не разлучен!
 Проживешь сто лет вот и весь секрет!

<p>Подготовка к организованной деятельности (далее - ОД)</p>	<p>Дигра «Давайте поселим зверей в наш лес». Задачи: Знакомить детей со средой обитания различных животных. Выяснить, каким образом связаны между собой образ животного и среда обитания. Формировать умение</p>	<p>Дигра «Назови слова, в которых второй звук гласный (согласный)». Задачи: Закреплять навыки звукового анализа слова, упражнять в различении гласных и согласных звуков, активизировать словарь.</p>	<p>Дидактическая игра: «Дорисуй животных» Задачи: отработка технических навыков рисования животных.</p> <p>Чередование артикуляционной гимнастики «Сытый хомячок» - «Горка» Задачи: формировать</p>	<p>Пальчиковая гимнастика «Елка» Елка быстро получается, Если пальчики сцепляются. Локотки ты подними, Пальчики ты разведи. Ладони от себя, пальчики пропускаются между собой (ладони под углом друг к другу).</p>	<p>Дидактическая игра «Цветная дорожка». Задачи: Закреплять знание формы предметов и их цвета. (аппликация) Артикуляционная гимнастика «Сытый хомячок». Задачи: Надуть обе щеки, потом надувать</p>
---	--	---	---	--	---

	детей, ориентируясь по внешнему виду животного, соотносить его со средой обитания (наземная, водная, воздушная).	Артикуляционная гимнастика «Горка» (Киска сердится). Рот открыт. Кончик языка упирается в нижние резцы, спинка языка поднята вверх. (ознаком.сокруж.миром)	умение выполнять гимнастику для языка (развитие речи).	Пальчики выставляются вперед. Локотки к корпусу не прижимаются. (ознакомл.окруж.миром)	щеки поочередно. (развитие речи).
ОД по расписанию организации образования	1. Развития речи Моя Родина –Казахстан Задачи: учить строить связные монологические высказывания;правильн ообразовыватьименасущ ествительныевформе родительного падежамножественногоч исла,атакжеупотреблять вречиприлагательные,со четаяихсуществительн ыми развивать связную речь, слуховое и зрительное внимание; воспитывать любовь к Родине 2.Основы грамоты Звуковой анализ слова «Шар» Задачи: продолжать учить выполнять звуковой анализ слов. Обобщить знания детей о гласных и согласных звуках. Упражнять умение называть слова назаданный звук. Закреплять умение	1.Казахский язык Еліміздің астанасы-Нұр-Сұлтан Задачи: -Нұр-Сұлтан қаласы туралы сөйлем құрап айтуға үйрету. - сөздік қорларын жаңа сөздермен толықтыру, тақпақ жаттау. - Зат есімдерді жекеше және көпше түрде қолдану дағдыларын қалыптастыру.Қандай?с ұрағына жауап беру дағдысын дамыту. 2. Ознакомление с окружающим миром Государственные символы Республики Казахстан. Задачи: расширять знания детей о родной стране, столице – Астана, представление о том, что в Казахстане проживают люди разных национальностей. Дать понятие о Президенте Республики Казахстан.	1.Основы математики Утро, день, вечер, ночь. Вчера, сегодня, завтра. Задачи: дать представление о том, что утро,день, вечер,ночь составляют сутки,учить узнавать и называть части суток (утро, день,вечер, ночь); называть время по циферблату, соблюдать правильную последовательность приназывании– вчера,сегодня,завтра. Развивать логическое мышление, внимание, память,мелкую моторику рук. Воспитывать внимательность и аккуратность. 2. Развитие речи Моя Родина –Казахстан Задачи: учить строить связные монологические высказывания;правильн ообразовыватьименасущ ествительныевформе	1. Основы грамоты Всегда мягкие согласные звуки Задачи: познакомить детей со звуками,которые всегда бывают только мягкими согласными звуками. Учить детей называть слова назаданный мягкий согласный звук .Закреплять умение плавно и безотрывно обводить предметы поточкам ,писать линии разной структуры пообразцу слева направо. Развивать фонематический слух, речь, внимание, память, мелкую моторику кисти рук привыполнении графических работ. Воспитывать самостоятельность и аккуратность.. 2. Ознакомление с окружающим миром Кто летит на юг? Задачи: Закрепить	1.Основы грамоты Звуковой анализ слова «Чай» Задачи: учить выполнять звуковой анализ слов. Упражнять умение называть слова назаданный звук. Закреплять умение плавно и безотрывно обводить предметы по контуру, соединять линии разной структуры по пунктиру.Развивать фонематический слух,речь,внимание,па мять, мелкую моторику кисти рук при выполнении графических работ. Воспитывать самостоятельность и аккуратность. 2.Художественная литература Стихотворение Сурикова И. «Первый снег»

<p>плавно и безотрывно обводить предметы по контуру. Развивать фонематический слух, речь, внимание, память, мелкую моторику кисти рук при выполнении графических работ. Воспитывать умение доводить начатое дело до конца.</p> <p>3. Основы математики</p> <p>Решение простых примеров и задач. Часть и целое.</p> <p>Задачи: учить составлять и решать простые примеры и задачи на основе наглядности. Формировать умение решать простые примеры и задачи на основе наглядного материала. Формировать умение деление предмета на несколько равных частей, умение сравнивать части и целое, закрепить название геометрических фигур; развивать память, внимание, мышление. Развивать умение анализировать,</p>	<p>Развивать связную речь, умение отвечать полными ответами. Воспитывать чувство любви к Родине, к своему народу. Раскрыть понятие о Гербе, как официальной эмблеме государства. Показать значимость Государственного Флага Республики Казахстан. Познакомить детей с государственным праздником – День Независимости. Развивать внимание, память, связную речь. Воспитывать уважительное отношение к Государственным символам.</p> <p>3. Основы математики</p> <p>Утро, день, вечер, ночь. Вчера, сегодня, завтра.</p> <p>Задачи: дать представление о том, что утро, день, вечер, ночь составляют сутки, учить узнавать и называть части суток (утро, день, вечер, ночь); называть время по циферблату, соблюдать правильную последовательность при назывании – вчера, сегодня, завтра.</p>	<p>родительного падежа множественного числа, а также употреблять в речи прилагательные, союзы и существительные, развивая связную речь, слуховое и зрительное внимание; воспитывать любовь к Родине</p> <p>3. Художественная литература</p> <p>Нанайская народная сказка «Айюга»</p> <p>Задачи: : расширять представления детей о сказках разных народов. Учить детей эмоционально воспринимать художественное произведение; учить отличать особенности литературного жанра сказка, расширять представления детей о разновидностях сказок – знакомить с понятием «волшебная сказка»; учить детей чувствовать и понимать характер образов произведения, оценивать поступки героев сказки. Закреплять особенности фольклорного жанра пословицы-поговорки. Развивать связную речь, обогащать и</p>	<p>представления о пользе птиц. Развивать элементарные естественно-научные представления; аналитические способности при сравнении предметов. Воспитывать эмоциональное доброжелательное отношение к природе, этические и эстетические чувства.</p> <p>3. Музыка</p> <p>Сказка о хрустальной снежинке</p> <p>Задачи: Учить уверенно входить в зал и выполнять музыкально-ритмические движения; обогащать музыкальные впечатления слушанием классических произведений; познакомить с металлофоном и способом игры на нем; воспитывать патриотические и нравственно-эстетические чувства</p> <p>4. Казахский язык</p> <p>Әсем қала – Алматы</p> <p>Задачи: - Алматы қаласы туралы білімдерін кеңейту. - сөздік қорларын жаңа сөздермен толықтыру,</p>	<p>Задачи: учить детей понимать смысл произведения. Учить выразительно читать наизусть стихотворение, передавать интонацию мысли чувства, выраженные в произведении, выделять образные слова. Учить заучивать содержание произведения с опорой на схемы-рисунки. Закрепить знания детей об особенностях литературного жанра «стихотворение». Знакомить детей с пословицами о природе. Закрепить знания о природных изменениях в зимнее время года. Развивать связную речь, умение правильно передавать логическое ударение, обогащать словарь, упражнять в подборе сравнительных определений. Развивать память, мышление, воображение. Воспитывать любовь к природе.</p> <p>3. Рисование</p> <p>Моя Астана</p>
--	---	---	--	--

	<p>сравнивать, строить простейшие умозаключения, внимание, речь, мелкую моторику рук. Воспитывать самостоятельность.</p> <p>4.Физическая культура Тренируемся всей семьей. Задачи: Формирование привычки к ЗОЖ в семье, представления о связи физических упражнений со здоровьем.</p>	<p>Развивать логическое мышление, внимание, память, мелкую моторику рук. Воспитывать внимательность и аккуратность.</p> <p>4.Музыка Сказочный зонтик Задачи: Учить концентрировать внимание во время слушания музыки; учить слышать национальный колорит в произведениях казахских композиторов; воспитывать желание добиваться поставленной цели.</p>	<p>активизировать словарный запас. Развивать память, воображение. Воспитывать уважение, бережное и заботливое отношение к своим близким и родным.</p> <p>4.Физическая культура Вместе дружно мы живем! Задачи: Формирование дружеских отношений между детьми, умения анализировать и указывать на ошибки при выполнении лазания, отбивания мяча от пола, прыжках на одной ноге.</p>	<p>жаңа сөздерді дұрыс айтуға жаттықтыру. Сөздерді бір-бірімен байланыстырып, сөйлем құрай білудің қажетті екенін білдіру. Қазақ тіліндегі сөздер мен сөйлемдерді түсініп және күнделікті өмірде қолдана білуге үйрету. - қазақ тіліне тән дыбыстарды дұрыс айтуға жаттықтыру, ауызекі сөйлеу тілдерін жетілдіру</p>	<p>(сюжетное рисование) Задачи: учить детей передавать разнообразие зданий, конструкций, их формы и пропорции частей (высоких и низких, широких и узких), закреплять умение выполнять набросок простым карандашом, умение работать кистью; развивать наблюдательность, глазомер, мелкую моторику рук, расширять знания детей о Казахстане, о достопримечательностях Астаны; воспитывать любовь к Родине.</p> <p>4. Физическая культура Учимся играть в хоккей Задачи: развивать Знакомство детей с игрой в хоккей.</p>
Подготовка к прогулке	<p>Мотивация детей к прогулке; отбор игрового материала для прогулки; индивидуальные беседы с детьми. Создавать условия для самостоятельной двигательной активности детей, беседа с детьми о правильном использовании спортивно-игровым оборудованием и спортивными принадлежностями. Последовательное одевание детей (в зависимости от погодных условий), наблюдение за правильным одеванием (развитие речи, навыки самообслуживания, развитие крупной и мелкой моторики).</p>				
Прогулка	<p>Наблюдение за сезонными изменениями Задачи: формировать представления об</p>	<p>Наблюдение за огородом Цели: познакомить с сезонными изменениями в огороде в зимний период; воспитывать интерес к</p>	<p>Наблюдение за воробьем Задачи: продолжать закрепление знаний о зимующей птице —</p>	<p>Наблюдение за снегопадом Задачи: формировать представление о свойствах снега;</p>	<p>Наблюдение за рябиной Задачи: расширять знания о рябине; продолжать</p>

<p>изменениях в природе в начале зимы (ночь становится длиннее, а день убывает); учить различать характерные приметы начала зимы, узнавать их в стихотворениях. Ход наблюдения Прелесть утренней зимы. Дни стоят невыразимы, Снегу — хоть давай взаймы Всем другим бесснежным зимам... Н. Асеев Пришел декабрь — первый зимний месяц. Сквозь низкие серые облака редко проглядывает солнышко, потому и называют в народе декабрь «хмурень» — хмурый, бессолнечный месяц, дни короткие, ночи длинные, смеркается рано. По ночам в декабре трещит мороз — строит ледяные мосты на реках, прудах и озерах. Воспитатель задает детям вопросы. За каким месяцем идет декабрь? Что изменилось на участке в детском саду по сравнению в,</p>	<p>исследовательской деятельности. Ход наблюдения Батюшка наш огород! Поклонюсь тебе с любовью — Ты корми нас целый год И капустой и морковью. Угощай нас кабачком, Сельдереем и лучком. Воспитатель задает детям вопросы. Что изменилось в огороде с приходом зимы? (Все замело снегом.) Чем является снег для растений? (Одеялом, спасающим в холода и ветра.) Если много снега в огороде — это плохо или хорошо? (Хорошо, много влаги.) Ровно ли лежит снег в разных частях огорода? (Нет) Где больше снега — у здания или в центре? (У зданий) Почему? (Порывы ветра сдувают снег от центра к зданию.) Исследовательская деятельность Измерить глубину снега снегомером в разных частях ого рода. Определить, в каком состоянии находится</p>	<p>воробье; формировать представление об особенностях поведения птицы в зимнее время; учить поддерживать чистоту в кормушке для птиц. Ход наблюдения Прыгал воробьишка В коричневом пальтишке, Ростом мал, да боевой, Нелегко ему зимой. Прыгает он у крыльца Покормите молодца. В. Мирясова Воспитатель проводит с детьми беседу. Посмотрите, сколько птиц прилетело к нам в столовую. Как называют птиц, которые остаются у нас на зиму? (Зимующие птицы.) Чем отличаются перелетные птицы от зимующих? (У зимующих птиц есть подпушек и очень твердый клюв.) Какие птицы не улетают от нас на зиму? (Воробьи, воронье галки, сороки, дятлы, клесты.) Чем питаются воробьи в зимнее время? (Крошками,</p>	<p>закреплять знания о сезонном явлении — снегопаде; развить чувство прекрасного. Ход наблюдения Воспитатель загадывает детям загадку. Не вымыт, а блестит, Не поджарен, а хрустит. (Снег.) Чем тише морозная погода, тем красивее падающие на землю снежинки. При сильном ветре у них обламываются лучи и грани, а белые цветы и звезды обращаются в снежную пыль. А когда мороз не сильный, снежинки скатываются в плотные белые шарики, и мы говорим тогда, что с неба падает крупа. Падая на землю, снежинки лепятся друг к другу и, если нет сильного мороза, образуют хлопья. Слой за слоем ложится на землю, и каждый слой сначала бывает рыхлый, потому что между снежинками содержится много воздуха. А хрустит снег оттого, что под тяжестью</p>	<p>наблюдение за рябиной зимой. Ход наблюдения Нарядилась рябинушка, вышла погулять. Платье в красных бусинках — их не сосчитать. Стала с ребяташками хоровод водить, С платьица по бусинке каждому дарить. Стали ярче рябинушки щеки детворы, Щедрые у рябинушки для детей дары! Рябина пригодна для посадок в снегозащитной полосе, отличается высокой холодоустойчивостью. Ягоды рябины терпкие, горьковатые, но тронутые легким морозцем, становятся приятные на вкус и слаще. Воспитатель задает детям вопросы. Какие на вкус ягоды рябины зимой? Какие птицы прилетают полакомиться ягодами? Исследовательская деятельность Сравнить ягоды до</p>
---	---	---	--	---


<p>ноябрем? Что изменилось в одежде людей по сравнению с осенью? Какие защитные свойства у снега? Найдите на нашем участке приметы зимы. (ознакомление с окружающим миром) Трудовая деятельность Засыпка корней деревьев снегом. Задачи: воспитывать желание оказывать помощь живым объектам.(физическое развитие) Подвижные игры: Игра в снежки. Задачи: закреплять навыки в метании предметов. Прыжки на одной ноге. Задачи: воспитывать чувство равновесия.(физическое развитие) Индивидуальная работа: Развитие движений. Задачи: обучать самостраховке при выполнении движений на соблюдение равновесия.(физическое развитие)</p>	<p>почва в зимние период. (ознакомление с окружающим миром) Трудовая деятельность: Постройка фигур из снега на участке. Задачи: учить строить из снега фигуры; воспитывать дружеские отношения.(физическое развитие) Подвижные игры «Совушка». Задачи: учить внимательно слушать команду воспитателя; развивать внимание, следить за правильностью выполнения задания. «Жмурки». Задачи: закреплять умение ориентироваться в пространстве.(физическое развитие) Индивидуальная работа: «Попади в задачи». Задачи: развивать глазомер и силу броска.(физическое развитие)</p>	<p>зернышками.) Почему зимующих птиц надо подкармливать? (Корма им не хватает, а сытость дает птицам тепло.)(ознакомление с окружающим миром) Трудовая деятельность Расчистка от снега кормушек, кормление птиц. Задачи: воспитывать положительное отношение к труду. Подвижные игры «Попади в задачи». Задачи: учить следить за направлением летящего предмета, правильно рассчитывать и выполнять движения. «Встречные перебежки». Задачи: учить бегать и прыгать, не наталкиваясь друг на друга.(физическое развитие) Индивидуальная работа Метание снежков вдаль и в задачи. Задачи: развивать координацию движений.(физическое развитие)</p>	<p>нашего тела ломаются звездочки и лучики. Воспитатель задает детям вопросы. При какой погоде снежинки образуют снежную пыль, крупу, хлопья? Почему снег хрустит под ногами? Почему снег бывает рыхлый? Исследовательская деятельность Поймать летящую снежинку на чистый лист бумаги, рассмотрев, определить свойства снега (снежинка, пыль, крупа, хлопья). (ознакомление с окружающим миром) Трудовая деятельность: Засыпка снегом корней деревьев на своем участке. Задачи: развивать умение работать сообща.(физическое развитие) Подвижная игра «Снежная карусель». Задачи: учить действовать по сигналу воспитателя, постепенно убыстряя темп бега в хороводе.(физическое развитие)</p>	<p>мороза и после. (ознакомление с окружающим миром) Трудовая деятельность Расчистка дорожек от снега. Задачи: оказывать помощь дворнику. Подвижная игра «Кто скорее добежит до флажка?». (физическое развитие) Индивидуальная работа Развитие движений. Задачи: продолжать отработку техники прыжка в длину с места; использовать зрительные ориентиры.(физическое развитие)</p>
---	---	---	--	---

				Индивидуальная работа Развитие движений. Задачи: учить метать снежки вдале. (физическое развитие)	
Возвращение с прогулки	Последовательное раздевание, складывание в шкафчики, мытье рук. При раздевании побуждать детей класть колготки, шорты в шкаф. Продолжать учить, вежливо выражать просьбу о помощи. Учить брать мыло из мыльницы, с помощью взрослых намыливать руки. Рассматривание картинок: «Одеваемся на зимнюю прогулку». Беседа по ним.				
самостоятельная деятельность детей, игры	Упражнение «Волшебные кубики» Задачи: Закреплять умение детей определять место звука в слове, производит фонематический анализ и синтез слова, развивать слуховую и зрительную память, а также зрительное восприятие. Формировать умения понимать и использовать необходимые слова для общения и описания различных предметов. (Развитие речи). «Веселый поезд» Задачи: Совершенствовать навык звукового анализа, закреплять умение детей определять количество звуков в слове. Знакомить с	Чтение «Что за прелесть эти сказки!» Задачи: Уточнить и обогатить представление о сказках А.С. Пушкина; помочь в своеобразии их языка; вызвать желание услышать сказочные произведения поэта. Воспитывать умение эмоционально воспринимать образное содержание сказок (художественная литература) Дидактическая игра: «Город и село» Задачи: Выявлять знания детей о людях, живущих в городах и селах, о видах их деятельности. Выяснить, с чем связаны отличия. Формировать умение логически мыслить, обобщать уже известные сведения об	Д/игра «Найди братца Задачи: Закреплять умение детей определять первый звук в слове, различать твердые и мягкие согласные звуки. Формировать внимательно слушать собеседника (развитие речи). Д/игра «Тик-так» Задачи: Продолжать учить определять форму предметов и их частей на примере макета часов. Познакомить с часами, учить устанавливать время на макете часов. Воспитывать интерес к играм (основы математики) Д/игра «Собери животных из геометрических фигур» Задачи: Продолжать	Пластилинография «Архитектор». Задачи: Развивать умение составлять сериационный ряд. Упражнять ребенка в умении создавать план постройки. (конструирование) Дидактическое упражнение «Бывает – не бывает» с мячом. Задачи: Дидактическая игра «Что происходит в природе?» Задачи: закрепление употребления в речи глаголов, согласования слов в предложении. Составлять взаимосвязанный последовательный сюжет. (развитие речи)	Д/игра «Составь натюрморт» Задачи: закрепить знания о жанре натюрморта, научить составлять композицию по собственному замыслу, по заданному сюжету (праздничный, с фруктами и цветами, с посудой и овощами и т.д.) Обучать умению выразительно передавать основную форму, пропорции предметов и их частей (рисование) Игра для развития чувства ритма «Зонтик» Задачи: Закреплять у детей знания о высоте звука и его длительности, расположении нот на нотном стане. Развивать навыки сольного пения с музыкальным

	<p>правилами правильного положения спины при письме(Основы грамоты).</p> <p>Д/игра «Живая неделя» Задачи: закреплять умение последовательно называть дни недели, определять, какой день недели сегодня, какой был вчера, какой будет завтра. (основы математики)</p>	<p>окружающем мире. Воспитывать уважение к людям труда. (ознакомление с окружающим миром)</p> <p>Коллективная лепка «Звери в зоопарке» Задачи: Закреплять умение лепить из целого куска, правильно передавать пропорции тела, придавать линиям плавность, изящность. Воспитывать умение правильно оценивать свои работы и работы товарищей. (лепка)</p>	<p>расширять количество изображаемых в аппликации предметов (птицы, животные, цветы, насекомые, дома, как реальные, так и воображаемые) из готовых форм. Развивать представления о том, как из одной формы сделать другую. (аппликация)</p>		<p>сопровождением и без сопровождения. (музыка).</p>
Индивидуальная работа с детьми	<p>Развитие речи: «Кто может совершать эти действия?» Задачи: активизация глагольного словаря детей, развитие воображения, памяти, ловкости. Формировать умение правильно задавать вопросы и давать короткие или полные ответы на поставленные вопросы(Саша,Абрам).</p>	<p>Ознакомление с окружающим миром: «Снежинки» Задачи: Познакомить детей с защитными свойствами снега. Рассказать о строении снежинок, разнообразии узоров и форм. Закрепить умение вырезать различные формы снежинок. Ответственно выполнять порученные поручения, всегда быть справедливыми к окружающим. (Кирилл,Марьяна)</p>	<p>Аппликация: «Составь из полосок предметы» Задачи: Формировать умение составлять из полос изображения разных предметов (забор, скамейка, лесенка, дерево, кустик и др.). Изображать социальные события, случаи из детской жизни. (Дильназ,Айзере)</p>	<p>Конструирование: Формировать обобщённые представления о микрорайонах, учить строить по чертежу, самостоятельно подбирать строительный материал. (Алан,Настя)</p>	<p>Основы грамоты «Угадай, что в мешочке». Задачи: описать признаки, воспринимаемые на ощупь (Айнур)</p>
Уход детей домой	<p>Консультация «Играем с детьми в математиков» Казахский язык***</p>	<p>Консультация для родителей «Одеваемся на зимнюю прогулку»</p>	<p>Буклет для родителей «Семейные традиции» Казахский язык***</p>	<p>Буклет «Развиваем логику» Казахский язык***</p>	<p>Консультация «Детский травматизм и как его избежать»</p>

	<i>(словарный минимум:</i> Сау болыңыз!	Казахский язык*** <i>(словарный минимум:</i> Сау болыңыз!	<i>(словарный минимум:</i> Сау болыңыз!	<i>(словарный минимум:</i> Сау болыңыз!	Казахский язык*** <i>(словарный минимум:</i> Сау болыңыз!
--	--	--	--	--	--

04.12.2023г

Проверила зам по УР:  Янчиева.Ж.В.

Циклограмма воспитательно-образовательного процесса

Организации образования - КГУ «Общеобразовательная школа села Белагаш»

Предшкольный класс

Возраст детей - 5-6 лет

На какой период составлен план (указать дни недели, месяц, год) – с 11.12.23 по 15.12.23

Воспитатель: Тимурашева.А.В

Примерный режим дня	Понедельник 11.12.23	Вторник 12.12.23	Среда 13.12.23	Четверг 14.12.23	Пятница 15.12.23
Күн тәртібі Прием детей	<p>Приветствие «Круг радости» Добрый день, дорогие ребята! У меня сегодня прекрасное настроение и я хочу его передать всем вам. А поможет мне в этом –этот цветок. Я приглашаю всех встать в круг радости и сказать друг другу добрые пожелания, передавая из рук в руки «волшебный цветок».</p> <p>Желаю счастья и добра Всем детям с самого утра! (Дети передают друг другу цветок и произносят добрые пожелания).</p> <p>(основы грамоты). Лепка знакомых предметов по замыслу и желанию детей. Слушание Гимна. (казахский язык) Казахский язык*** <i>(словарный минимум: Қайырлы таң! Қайырлы күн! Сәлеметсіз бе!)</i></p>	<p>Приветствие «Собрались все дети в круг» Собрались все дети в круг. Я — твой друг и ты — мой друг! Дружно за руки возьмёмся И друг другу улыбнёмся. Здравствуй, солнце золотое! Здравствуй, небо голубое! Здравствуй, вольный ветерок! Здравствуй, маленький дубок! Мы живём в одном краю- Всех я вас приветствую! (ознакомление с окружающим миром) Настольные игры по желанию детей. Казахский язык*** <i>(словарный минимум: Қайырлы таң! Қайырлы күн! Сәлеметсіз бе!)</i></p>	<p>Приветствие «Дружная семья» Задачи: продолжать создавать обстановку доверия в группе, развивать групповую сплоченность. Сюжетная игра:Кафе. «Макдоналдс». Пиццерия. Задачи: Научить самостоятельно распределять роли и действовать в соответствии с ролью, учить самостоятельно создавать необходимые постройки, формировать навыки доброжелательного отношения детей. Побуждать детей более широко использовать в играх знания об окружающей жизни. (развитие речи). Казахский язык*** <i>(словарный минимум: Қайырлы таң! Қайырлы күн! Сәлеметсіз бе!)</i></p>	<p>Приветствие «Доброе утро!» Задачи: Развивать эмоциональную выразительность, внимание (худ.литература) Сюжетная игра: ««Исследователи космоса» Задачи: Научить детей самостоятельно распределять роли, понимать воображаемую ситуацию и действовать в соответствии с ней. Закреплять знания детей об исследованиях в области космоса, о специфических условиях труда исследователей, учить моделировать игровой диалог, использовать различные конструкторы, строительные материалы, предметы-заместители. Развивать творческое</p>	<p>Приветствие «Собрались все дети в круг» Задачи: формировать умение выполнять движения вместе с педагогом (основы грамоты) Собрались все дети в круг. Я — твой друг и ты — мой друг! Дружно за руки возьмёмся И друг другу улыбнёмся. Здравствуй, солнце золотое! Здравствуй, небо голубое! Здравствуй, вольный ветерок! Здравствуй, маленький дубок! Мы живём в одном краю- Всех я вас приветствую! (худ.литра) Слушание Гимна. (казахский язык) Казахский язык*** <i>(словарный минимум: Қайырлы таң! Қайырлы күн! Сәлеметсіз бе!)</i></p>

				воображение, связную речь детей (развитие речи) Казахский язык*** (словарный минимум: <i>Қайырлы таң!</i> <i>Қайырлы күн!</i> <i>Сәлеметсіз бе!</i>)	<i>күн! Сәлеметсіз бе!</i>)
Ата-аналармен әңгімелесу, кеңес беру Беседа с родителями, консультации	Ситуативная беседа с родителями «Зачем ребенку нужен носовой платок?»	Ситуативная беседа с родителями о правилах поведения в детском саду.	Ситуативная беседа с родителями о том, Ваш ребенок дерется.	Ситуативная беседа с родителями о подарках, которые дарят на новый год.	Ситуативная беседа с родителями о правилах поведения в общественных местах.
Балалардың өзіндік қызметі (кіші ойында р ұтқырлық, үстел ойындары, бейнелеу қызметі, кітаптардық арау және т. б.) Самостоятельная деятельность детей (игры малой подвижности, настольные игры, изобразитель	Беседа «Как не заболеть зимой» Задачи: актуализировать представления детей о правилах безопасного поведения, здоровьесбережения в зимний период. Формировать осознанное отношение к здоровью, учить заботиться о нем, формировать полезные привычки. (развитие речи) «Помоги художнику, собери слова из картинок» Задачи: упражнять детей в выделении первого звука в словах и составлении из них новых слов; развивать мыслительные операции. (граммоты)	Чтение стихотворения Серебристый снег кружится, Дед Мороз на тройке мчится: Он зверюшек развлекает, На санях своих катает! Сели рядом волк с лисичкой, Еж и лось, бобер с синичкой, Воробей, бельчонок, мышка, Куропатка и зайчишка. (худ.литра). Д/игра «Какой предмет лишний?» Задачи: Побуждать детей самостоятельно определять принцип классификации предметов и на его	Лепка «Декоративная пластина». Задачи: Учить создавать декоративные пластины из глины: наносить глину ровным слоем на доску или картон, разглаживать, смачивая водой, затем стекой рисовать узор, накладывать глину в соответствии с рисунком. Создавать сюжеты с однородными предметами, располагая несколько фигурок на одной подставке. Саусақ жаттығуы «Қуырмаш» Қуыр-қуыр қуырмаш, Сен тұр –қойыңа бар!	Ознакомление с малыми фольклорными формами. Задачи: Уточнить представления детей о жанровых особенностях, назначении загадок, скороговорок, пословиц; учить понимать обобщенное значение пословиц и поговорок («Что посеешь, то и пожнешь» «Грозен Семен, а боится Семена одна ворона») (художественная литература).	Этическая беседа с детьми «Правда всегда узнается» Задачи: помочь детям понять, что любая неправда всегда раскрывается, что солгавший человек испытывает чувство вины не только за свой поступок, но и за то, что сказал неправду. Помочь освоить такие понятия как: «правда», «честность», и их противоположности: «неправда», «нечестность», «ложь», «обман». Давать короткие или полные ответы на поставленные вопросы (развитие речи) Д/игра «Найди братца»

<p>ьная деятельность, рассматривание книг и другие)</p>		<p>основе находить предмет, не соответствующий этому принципу. Способствовать развитию логического мышления, сообразительности. (озн.с окруж.миром)</p>	<p>Балаларға бидай шаш. Сен тұр-қозыңа бар! Тауықтарға тары шаш! Сен тұр- жылқыңа бар! Бас бармақ, Сен тұр- сиырыңа бар! Балалы үйрек Ал сен үйде қал да, Ортаң терек, Қазан түбін жала. Шылдыр шүмек Қытық! Қытық! Кішкентай бөбек. (казахский язык)</p>		<p>Задачи: Закреплять умение детей определять первый звук в слове, различать твердые и мягкие согласные звуки.</p> <p>(основы грамоты)</p>
<p>Таңғы жаттығулар Утренняя гимнастика</p>	<p>Физическая активность** Казахский язык*** (словарный минимум: бір, екі, үш, оң, сол). Музыка**** Задача: Учить выполнять упражнения, меняя движения в соответствии с изменениями характера музыки</p> <p>1 комплекс</p> <p>I. Построение в шеренгу, проверка осанки, построение в колонну; легкий бег, подскоки, ходьба на носках, на пятках, на внешней и внутренней стороне стопы. Построение звеньями.</p> <p>II. Упражнения с мячом большого d.</p> <p>1. «Мяч вверх». И. П.: основная стойка, мяч в обеих руках внизу. 1- мяч вверх; 2 – мяч за голову; 3 – мяч вверх; 4 –и. п.</p> <p>2. «Поймай мяч». И. П.: стойка ноги на ширине плеч, мяч в обеих руках у груди. Удар мяча об пол и ловля его. Выполняется в произвольном темпе.</p> <p>3. «Повороты». И. П.: стойка ноги слегка расставлены, мяч у груди. 1 - поворот вправо (влево); 2 – и.п..</p> <p>4. «Броски мяча» И. П.: стойка ноги врозь, мяч в согнутых руках перед грудью. Броски мяча вверх и ловля его двумя руками. Темп выполнения произвольный.</p> <p>5. «Покажи мячик» И. П.: стоя на коленях, мячик в согнутых руках перед грудью; 1- сесть на пятки – руки выпрямить, мяч вперед , 2 - и. п.</p> <p>6. «Приседания». И. П.: основная стойка, мяч внизу. 1 - 2 – присесть, мяч вынести вперед; 3 – 4 –и. п.</p> <p>7. «Прыжки». И.П. мяч зажат между колен. 1-8 прыжки на двух ногах.</p> <p>2 подхода чередуем ходьбой на месте.</p> <p>8. Упражнение на дыхание. «Жук»</p>				

	<p>ИП: стоя или сидя, скрестив руки на груди. Развести руки в стороны, поднять голову – вдох, скрестить руки на груди, опустить голову – выдох: «Жу-у-у - сказал крылатый жук, посижу и пожужжу». III. Перестроение в колонну по одному, ходьба. Речёвка. В мире нет рецепта лучше - будь со спортом не разлучен! Проживешь сто лет вот и весь секрет!</p>				
<p>Ұйымдастыруға дайындық қызметі (бұдан әрі - ҰОҚ) Подготовку к организованной деятельности (далее - ОД)</p>	<p>Утренний круг «Страна настроений» - формировать умение дружит. Артикуляционная гимнастика «Стручок фасоли». Изобразить створки фасоли. Челюсти в спокойном состоянии (счет «раз», «два»). «Стручок лопнул» - движение нижней челюсти вперед (на счет «три»): а) без нажима языком на нижнюю челюсть; б) с сильным нажимом - подталкиванием языком нижней челюсти вперед. (развитие речи)</p>	<p>Утренний круг «Что за чудо-чудеса» - формировать умение настраиваться на новый день. Артикуляционная гимнастика Упражнения для губ и щек: «Хомячок-толстячок». Показать, какие толстые щеки у хомячка, который несет в норку запасы. Надуть обе щеки одновременно. Хомячок высыпал зерно в норке. Втянуть щеки. (ознаком. сокруж. миром).</p>	<p>Дидактическая игра: «Помнишь ли ты эти стихи?» Задачи: развивать речь детей. Чередование артикуляционной гимнастики «Стручок фасоли» - «Хомячок-толстячок» - Задачи: научиться спокойно открывать и закрывать рот (развитие речи и ознакомление с окружающим миром).</p>	<p>Пальчиковая гимнастика «Зимующие птички» Прилетайте, птички! («зовущие» движения пальцев 4 раза) Сала дам синичке. («режущие» движения одной ладони по другой) Приготовлю крошки хлебushка немножко. (пальцы щепоткой – «крошим хлеб») Эти крошки – голубям, Эти крошки – воробьям. (вытянуть вперед правую руку с раскрытой ладонью то же – левой) Галки да вороны, ешьте макароны! (тереть ладонью о ладонь, «катая из хлеба макароны») (Художественная литература)</p>	<p>Утренний круг «Скажи, здравствуй» (озн. сокруж. миром) Артикуляционная гимнастика Упражнения для щек: «Голодный хомячок». Втянуть щеки. Покусывание, похлопывание и растирание щек. (развитие речи).</p>
<p>Кестебойынша ҰОҚ білім беру ұйымдары</p>	<p>1. Развития речи Зимний лес Задачи: учить рассматривать картинки и отвечать на</p>	<p>1. Казахский язык Қыс қызығы Задачи: - шағын мәтіндер құрауды үйрету</p>	<p>1. Основы математики Дни недели. Задачи: учить последовательно,</p>	<p>1. Основы грамоты Что мы знаем и умеем Задачи: продолжать учить интонационно</p>	<p>1. Основы грамоты Мы умеем выполнять звуковой анализ слов Задачи: продолжать</p>

<p>ОД по расписанию организации образования</p>	<p>вопросы, описывать содержание пейзажа, упражнять в подборе однокоренных слов к слову «снег», обогащать лексику синонимами; развивать память, воображение, образное мышление; воспитывать интерес к природе.</p> <p>2. Основы грамоты Что мы знаем и умеем Задачи: продолжать учить интонационно выделять голосом заданный звук в слове. Упражнять умение правильно называть твердые и мягкие согласные звуки. Закреплять умение писать линии разной структуры по образцу слева направо. Развивать фонематический слух, речь, внимание, память, мелкую моторику кисти рук при выполнении графических работ. Воспитывать умение доводить начатое дело до конца.</p> <p>3. Основы математики Счет чисел Задачи: Закрепить представление о том, что число предметов не зависит от расстояний между ними: упражнять в счете и отсчете предметов в пределах 10.</p>	<p>жалғастыру. - қыс мезгілінің ерекшеліктерін қазақша айтуға үйрету, тақпақ, жаңылтпаш жаттауға және диалогке қатысуға үйрету. Педагогтің көрсеткен үлгісі бойынша шағын мәтін құрастыра білу дағдыларын жетілдіру. - жаңа сөздерде қазақ тіліне тән дыбыстарды дұрыс айту, қоршаған орта жайлы ұғымдарды қалыптастыру барысында сөздік қорды байыту және дамыту.</p> <p>2. Ознакомление с окружающим миром Кто летит на юг? Задачи: Закрепить представления о пользе птиц. Развивать элементарные естественно-научные представления; аналитические способности при сравнении предметов. Воспитывать эмоциональное доброжелательное отношение к природе, этические и эстетические чувства</p> <p>3. Основы математики Дни недели</p>	<p>называть дни недели; совершенствовать навыки количественного и порядкового счета. Развивать логическое мышление, внимание, память, речь, мелкую моторику рук. Воспитывать самостоятельность.</p> <p>2. Развитие речи Зимний лес Задачи: учить рассматривать картинки и отвечать на вопросы, описывать содержание пейзажа, упражнять в подборе однокоренных слов к слову «снег», обогащать лексику синонимами; развивать память, воображение, образное мышление; воспитывать интерес к природе.</p> <p>3. Художественная литература Стихотворение Сурикова И. «Первый снег» Задачи: учить детей понимать смысл произведения. Учить выразительно читать наизусть стихотворение, передавать интонацию</p>	<p>выделять голосом заданный звук в слове. Упражнять умение правильно называть твердые и мягкие согласные звуки. Закреплять умение писать линии разной структуры по образцу слева направо. Развивать фонематический слух, речь, внимание, память, мелкую моторику кисти рук при выполнении графических работ. Воспитывать умение доводить начатое дело до конца.</p> <p>2. Ознакомление с окружающим миром Решил пальто я наказать и без пальто пошел гулять. Задачи: расширять представления о функциях и назначении разной одежды (специальная одежда, нарядная, сезонная). Закреплять умение узнавать и называть предметы одежды. Развивать внимание, память, связную речь. Воспитывать бережное отношение к</p>	<p>учить правильно определять гласные звуки, твердые и мягкие согласные звуки. Упражнять умение называть слова на твердый и мягкий согласный звук, проводить звуковой анализ слов. Закреплять умение плавно и безотрывно обводить линии разной структуры по пунктиру. Развивать фонематический слух, речь, внимание, память, мелкую моторику кисти рук при выполнении графических работ. Воспитывать самостоятельность и аккуратность.</p> <p>2. Художественная литература Русская народная сказка «Лиса и рак» Задачи: учить пересказывать эмоционально, логично, сохраняя последовательность сюжета, передавать диалогическую речь, давать оценку действиям персонажей сказки. Закрепить знания детей об особенностях литературного жанра</p>
--	--	--	---	---	---

	<p>Развивать логическое мышление, внимание, память, мелкую моторику рук. Воспитывать внимательности аккуратность..</p> <p>4.Физическая культура Мой друг веселый мячик</p> <p>Задачи: Формирование обобщенных представлений о мире движений с мячом.</p>	<p>Задачи: учить последовательно, называть дни недели; совершенствовать навыки количественного и порядкового счета. Развивать логическое мышление, внимание, память, речь, мелкую моторику рук. Воспитывать самостоятельность.</p> <p>4.Музыка Сказка о хрустальной снежинке</p> <p>Задачи: Учить прохлопать несложный ритмический рисунок по показу педагога; развивать устойчивое звуковое внимание; закрепить приемы игры на металлофоне; продолжать учить ходить хороводным шагом, образуя ровный круг.</p>	<p>мысли чувства, выраженные в произведении, выделять образные слова. Учить заучивать содержание произведения с опорой на схемы-рисунки. Закрепить знания детей об особенностях литературного жанра«стихотворение». Знакомить детей с пословицами о природе. Закрепить знания о природных изменениях в зимнее время года .Развивать связную речь, умение правильно передавать логическое ударение,обогащать словарь,упражнять в подборе сравнительных определений. Развивать память,мышление,воображение.Воспитывать любовь к природе.</p> <p>4.Физическая культура Игры моего двора</p> <p>Задачи: Формирование нравственные представления и социальной компетенцию посредством игр</p>	<p>предметам, сделанными руками человека.</p> <p>3. Музыка Утренник, посвященный Дню Независимости Республики Казахстан</p> <p>Задачи: Формирование у дошкольников основ гражданственности и патриотизма.</p> <p>4. Казахский язык «Қолғап» ертегісі</p> <p>Задачи: - ертегіні сахналау, диалогке қатысуға үйрету. - сөз тіркестерін, сөйлемдер құрауға,сұрақтарға толық жауап беруге үйрету,ертегі кейіпкерлерінің сөздерін мәнерлеп, дауыс ырғағын келтіріп айтуды үйрету. - есте сақтау қабілеттерін,балалардың байланыстырып, мәнерлеп сөйлеуін дамыту,сөздік қорларын дамыту.</p>	<p>сказка. Развивать речь, мышление. Знакомить с особенностями и ролью чистоговорок в формировании речи детей. Расширять представление об образе жизни речного рака. Воспитывать заботливое отношение к природе</p> <p>3. Лепка Танцовщица Айгерим.</p> <p>Задачи: Закрепить приемы лепки: скатывание, надавливание, размазывание. Развить ориентировку на листе бумаги.</p> <p>4. Физическая культура Игры с асыками</p> <p>Задачи: Развитие предметной ловкости посредством использования нестандартного оборудования.</p>
--	--	--	--	--	--


<p>Серуенге дайындык Подготовка к прогулке</p>	<p>Мотивация детей к прогулке; отбор игрового материала для прогулки; индивидуальные беседы с детьми. Создавать условия для самостоятельной двигательной активности детей, беседа с детьми о правильном использовании спортивно-игровым оборудованием и спортивными принадлежностями. Последовательное одевание детей (в зависимости от погодных условий), наблюдение за правильным одеванием (развитие речи, навыки самообслуживания, развитие крупной и мелкой моторики).</p>				
<p>Серуен Прогулка</p>	<p>Наблюдение за общественным транспортом Задачи: закреплять знания об общественном транспорте, знать правила дорожного движения; воспитывать интерес к технике и труду взрослых. Ход наблюдения Автобусы, троллейбусы, машины и трамваи Бегут, бегут по улицам, друг друга обгоняя. Регулировщик — светофор, как дирижер в оркестре, Укажет он кому идти, кому стоять на месте. Наезда можно избежать и столкновенья тоже — На перекрестках всех дорог наш светофор поможет. Со светофором я дружу, внимательным бываю, На красный свет я не хожу, зеленый ожидаю. В. Мирясова Воспитатель проводит с детьми беседу. Какой общественный транспорт вы знаете? Как называется место, где останавливаются автобусы? (Остановка.) Кроме автобусов, какие еще</p>	<p>Наблюдение за ветром Задачи: расширять и углублять знания о неживой природе; формировать интерес к природным явлениям. Ход наблюдения Ветер дул всю ночь, Шумели ели, Морщилась вода. Сосны старые скрипели, Ивы гнулись у пруда, Выло, дуло, завывало. И когда пришел рассвет, Ветра будто не бывало, Будто не было и нет. Воспитатель задает детям вопросы. Какая сегодня погода? (Холодная, ветреная, пасмурная.) Как называется снег с ветром? (Сильный ветер со снегом называется метелью, слабый ветер со снегом — поземкой.) С какой стороны дует сегодня ветер? Как определили? (Сегодня южный ветер, определили с помощью компаса.) Как образуется ветер? (Солнце нагревает воздух неравномерно, где-то</p>	<p>Наблюдение за оврагом Задачи: закреплять знания о ландшафте; воспитывать любовь и бережное отношение к природе. Ход наблюдения Воспитатель задает детям вопросы. Как изменился овраг с приходом зимы? (Покрылся снегом, стал не очень крутой.) Где больше снега — вверху или внизу оврага? (Нужно измерить снегометром.) Почему снега внизу больше? (Порывы ветра сдувают снег, снося его вниз в овраг.) Где весной будет почва суше — вверху или на дне оврага? (Больше снега — больше воды; вверху песок быстро пропускает воду, а внизу — нет, потому что там глина.) Чем служит снег для трав? (Одеялом, которое укрывает от мороза и ветра.)</p>	<p>Наблюдение за хвойными деревьями Задачи: закреплять знания о деревьях; развивать умения анализировать, сравнивать, делать выводы. Ход наблюдений Воспитатель задает детям вопросы. Для чего нужен лес? Что он дает человеку? Слушаем зиму: тишина, тишина, только снег падает охапками с веток. Чем пахнет зима? Сможем ли мы узнать наших старых знакомых? Почему? Какие деревья украшают лес зимой? Стоят дома высокие, Этажи несчетные, Шпили колючие, Под тучами могучими. О каких деревьях говорится в стихотворении? (О ели.) Как выглядит ель? Кто ее сестра? Когда зацветают</p>	<p>Сравнительное наблюдение за воробьем и синицей Задачи: на примере сравнения воробья с синицей знакомить с особенностями их строения, образа жизни; воспитывать доброжелательное отношение к братьям нашим меньшим. Ход наблюдения Воспитатель загадывает детям загадки. Серых перьев комок На морозе продрог. Скачет по дорожке, Собирает крошки. (Воробей.) Непоседа, невеличка, Желтая почти вся птичка, Любит сало и пшеничку. Кто узнал ее? (Синичка.) Воспитатель предлагает детям рассмотреть и сравнить воробья и синичку. Что у них общего? (Остались зимовать, держатся по одиночке.) Чем отличается воробей от синички? (У синицы</p>

<p>машины останавливаются на остановке? (Маршрутки, такси.) В какую дверь автобуса нужно входить? (В переднюю.) Из какой двери надо выходить? (Из задней.) С какой стороны надо обходить автобус? (Сзади.) Почему? (Хорошо видно движущийся по дороге транспорт.) Вы едете в автобусе сидя, свободных мест нет, вошел пожилой человек и стал рядом с вами. Как вы поступите и почему? Как нужно переходить дорогу? (Не спеша, со взрослым, сначала посмотреть налево, а затем направо.) На какой свет светофора? (На зеленый.) (ознакомление с окружающим миром) Трудовая деятельность: Вскапывание песка в песочнице. Задачи: воспитывать положительное отношение к труду, ответственность при выполнении поручений. (физическое развитие) Подвижные игры «Цветные автомобили», «Салки». Задачи: учить действовать по сигналу; закреплять умение двигаться приставным шагом в разные стороны. (физическое</p>	<p>теплее, где-то холоднее. Теплый воздух поднимается вверх, а холодный опускается вниз. Такое передвижение воздуха и образует ветер.) (ознакомление с окружающим миром) Трудовая деятельность Постройка горки. Задачи: воспитывать доброжелательное отношение друг к другу. (физическое развитие) Подвижные игры «Кто самый меткий?». Задачи: упражнять в метании предметов; развивать глазомер. «Зарисуй дерево». Задачи: закреплять умение рисовать разнообразные деревья на снегу. (физическое развитие) Индивидуальная работа «Найди предмет». Задачи: закреплять умение ориентироваться на участке детского сада; находить предмет по описанию. (физическое развитие)</p>	<p>Исследовательская деятельность Делать срез лопатой. Почему мы не можем сделать срез почвы? (Почва промерзла от сильных морозов.) (ознакомление с окружающим миром) Трудовая деятельность Подметание дорожек на участке младших групп. Задачи: воспитывать желание трудиться. (физическое развитие) Подвижные игры «Бездомный заяц». Задачи: учить действовать по сигналу воспитателя, соблюдая правила игры. «Следопыт». Задачи: развивать внимание и наблюдательность. (физическое развитие) Индивидуальная работа Развитие движений. Задачи: закреплять умение ориентироваться на участке детского сада, находить предмет по описанию. (физическое развитие)</p>	<p>ели? <i>(Один раз в 5—6 лет.)</i> В каких местах растут ели? <i>(Они любят влагу, в сухих местах не растут.)</i> Исследовательская деятельность Определить, сколько лет дереву (детям выдается по тонкой пластине среза ствола дерева и предлагается по годовым кольцам сосчитать, сколько лет дереву). (ознакомление с окружающим миром) Трудовая деятельность Сгребание снега к деревьям. Задачи: воспитывать гуманно-деятельное отношение к деревьям. (физическое развитие) Подвижная игра «Что растет в родном краю?». Задачи: закреплять названия деревьев; формировать словарный запас; прививать бережное отношение к природе. (физическое развитие)</p>	<p>клюв тонкий — эта птица насекомоядная; у воробья клюв толстый — птица зерноядная; а также оперением, поведением)(ознакомление с окружающим миром) Трудовая деятельность Укрепление снегом корней молодых деревьев. Задачи: побуждать к природоохранной деятельности. (ознакомление с окружающим миром)</p>
---	---	---	---	---

	<p>развитие) Индивидуальная работа Развитие движений. Задачи: закреплять навыки в прыжках с высоты 20 см. (физическое развитие)</p>				
<p>Серуеннен кайту Возвращение с прогулки</p>	<p>Последовательное раздевание, складывание в шкафчики, мытье рук. При раздевании побуждать детей класть колготки, шорты в шкаф. Продолжать учить, вежливо выражать просьбу о помощи. Учить брать мыло из мыльницы, с помощью взрослых намыливать руки. Рассматривание картинок: «На горке». Беседа по ним.</p>				
<p>балалардың өзіндік іс-әрекеті, ойындары самостоятельная деятельность детей, игры</p>	<p>Игра для развития восприятия музыки «Вертушка» Задачи: Развивать у детей представления об изобразительных возможностях музыки. (музыка).</p> <p>«В какой сетке больше мячей» Задачи: упражнять в сравнении числе и в определении, какое из двух смежных чисел больше или меньше другого учить воспроизводить множество. (основы математики)</p> <p>Д/игра «Близкие Слова» Задачи: формировать умение подбирать синонимы к словам. Развивать точность выражения мыслей при составлении предложений (развитие речи)</p>	<p>Пальчиковая игра «Зима» Раз, два, три, четыре, пять, (загибать пальчики по одному) Мы во двор пришли гулять. Бабу снежную лепили. (имитировать лепку комков) Птичек крошками кормили, (крошить хлебешек всеми пальчиками) С горки мы потом катались. (вести указательным пальцем правой руки по ладони левой руки) А еще в снегу валялись. (класть ладошки на стол то одной, то другой стороной) Все в снегу домой пришли, (отряхивать ладошки) Съели суп, и спать легли. (производить движения</p>	<p>Д/игра «Волшебное окошечко». Задачи: учить детей сосредотачивать своё внимание на выразительности одной части портрета (жанровой картины), что усиливает восприятие ребёнка и помогает ему установить взаимосвязь между частью и целым в картине. (рисование)</p>	<p>«Лепим зайчат для игры» Задачи: Заинтересовать детей созданием настольной игры. Совершенствовать технику скульптурной лепки. Учить использовать в работе то количество теста, которое необходимо для моделирования. Развивать чувство формы и пропорций. Воспитывать интерес к работе (лепка)</p> <p>«Построим магазин для кукол» Задачи: Закреплять умение строить магазин из кубиков, кирпичиков, доводить дело до конца, воспитывать дружеские отношения в игре. (конструирование)</p>	<p>Подвижная игра «Коршун и наседка». Задачи: учить детей двигаться в колонне, держась друг за друга крепко, не разрывая сцепления. Развивать умение действовать согласованно, ловкость. (физическое развитие) Д/упражнение «Красный – белый» Задачи: Продолжать учить детей интонационно выделять любой звук из слова и определять его место в слове. (развитие речи) Д/игра «Найди парную картинку» Задачи: ориентировка на плоскости листа; учить описывать расположение геометрических фигур на карточках (основы математики)</p>

		воображаемой ложкой, положить руки под щеку). (художественная литература) Дидактическая игра: «Кто (что) летает?» Задачи: Закреплять знания детей о животных и птицах. (ознакомление с окружающим миром)			
Балалармен жеке жұмыс Индивидуальная работа с детьми	Развитие речи: «Какое Это Блюдо? Посуда?» Задачи: упражнять в образовании относительных прилагательных. Закрепить умение правильно, отчетливо произносить звуки. (Рома, Дильназ).	Лепка сценки из сказки «Ёлочная игрушка «Ягодка» Задачи: Вызвать интерес к данному виду деятельности, обучать простейшим навыкам работы с тестом из опилок, воспитывать у детей творческое начало, самостоятельность. Развивать воображение, фантазию, мелкую моторику, аккуратность. (лепка) (Марьяна, Саша)	Подвижная игра «Салки – не попади в болото» Задачи: учить детей бегать, не забегая за зрительные ориентиры, с увёртыванием. (Кирилл, Алан)	Конструирование: «Построим дом для медведя». Задачи: Развивать конструктивные способности детей, учить соотносить величину постройки с величиной объекта; закрепить знания о строительных деталях; развивать планирующую функцию речи. (Абрам, Марьяна)	Основы грамоты: Подготовка руки к письму. Знакомить с правилами правильного положения спины при письме (Настя, Айзере).
Үйге қайту Уход детей домой	Беседа на тему «Дидактические игры по математике, рекомендуемые для проведения их дома». Казахский язык*** (словарный минимум: Сау больңыз!	Консультация для родителей «Особенности общения с детьми в семье». Казахский язык*** (словарный минимум: Сау больңыз!	Индивидуальная беседа «Как говорят наши дети?» Казахский язык*** (словарный минимум: Сау больңыз!	Консультация на тему «Приобщение детей к народным традициям». Казахский язык*** (словарный минимум: Сау больңыз!	Беседа на тему «Дидактические игры по развитию речи, рекомендуемые для проведения их дома». Казахский язык*** (словарный минимум: Сау больңыз!

11.12.2023г

Проверила зам по УР:  Янчиева.Ж.В

Циклограмма воспитательно-образовательного процесса

Организации образования - КГУ «Общеобразовательная школа села Белаяш»

Предшкольный класс

Возраст детей - 5-6 лет

На какой период составлен план (указать дни недели, месяц, год) – с 18.12.23 по 22.12.23

Воспитатель: Тимурашева.А.В

Примерный режим дня	Понедельник 18.12.23	Вторник 19.12.23	Среда 20.12.23	Четверг 21.12.23	Пятница 22.12.23
Күн тәртібі Прием детей		<p>Приветствие «Чудесный колокольчик».</p> <p>Задачи: настроить детей на доброжелательный лад. (развитие речи)</p> <p>Настольные игры по желанию детей.</p> <p>Лепка по желанию детей.</p> <p>Казахский язык*** (словарный минимум: <i>Қайырлы таң! Қайырлы күн! Сәлеметсіз бе!</i>)</p>	<p>Приветствие «Здравствуйте!»</p> <p>Здравствуйте, ручки! Хлоп-хлоп-хлоп!</p> <p>Здравствуйте, ножки! Топ-топ-топ!</p> <p>Здравствуйте, щечки! Плюх-плюх-плюх!</p> <p>Пухленькие щечки? Плюх-плюх-плюх!</p> <p>Здравствуйте, глазки! Миг-миг-миг!</p> <p>Здравствуйте, губки! Чмок-чмок-чмок!</p> <p>Здравствуй, мой носик! Бип-бип-бип!</p> <p>Здравствуйте, детишки! Раз, два, три.</p> <p>Девченки и мальчишки, здрааавствуууйтеее) (развитие речи)</p> <p>Настольные игры по желанию детей.</p> <p>Казахский язык*** (словарный минимум: <i>Қайырлы таң! Қайырлы күн! Сәлеметсіз бе!</i>)</p>	<p>Приветствие «Пожелание»</p> <p>Все встают в круг, психолог пускает по кругу бубен.</p> <p>Ты катись, весёлый бубен, Быстро-быстро по рукам.</p> <p>У кого весёлый бубен, Тот пожелание скажет нам.</p> <p>Дети произносят друг другу пожелания. Можно упражнение проводить под музыку.</p> <p>(ознакомление с окружающим миром)</p> <p>Казахский язык*** (словарный минимум: <i>Қайырлы таң! Қайырлы күн! Сәлеметсіз бе!</i>)</p>	<p>Приветствие «Здравствуй, волшебная комната»</p> <p>- Здравствуй, комната волшебная, волшебная комната, мы пришли за хорошим настроением, покоем расслаблением.</p> <p>Руки протягивают вперед, ладони вверх. (основы математики).</p> <p>Настольные игры по желанию детей.</p> <p>Казахский язык*** (словарный минимум: <i>Қайырлы таң! Қайырлы күн! Сәлеметсіз бе!</i>)</p>
Ата-аналармен әңгімелесу, кеңес беру		Ситуативная беседа с родителями о необходимости убирать за собой игрушки.	Ситуативная беседа с родителями о вежливости и этикете.	Ситуативная беседа с родителями о том, что нужно соблюдать правила безопасного поведения в	Ситуативная беседа с родителями о том, как должны лежать вещи в шкафу.

Беседа с родителями, консультации				группе и на прогулке.	
<p>Балалардың өзіндік қызметі (кіші ойында р ұтқырлық, үстел ойындары, бейнелеу қызметі, кітаптардық арау және т. б.)</p> <p>Самостоятельная деятельность детей (игры малой подвижности, настольные игры, изобразительная деятельность, рассматривание книг и другие)</p>		<p>Заучивание стихотворение Трещит мороз. Застыли речки. Дрожат березки у реки. У нас тепло. В горячей печке Потрескивают угольки. Сгорят они, и скоро, скоро В уютном комнатном тепле Растают тонкие узоры На разрисованном стекле. (П. Образцов)(худ.литра). Упражнение «Кто такой цыпленок?» Задачи: Познакомить с этапами развития живого существа (цыпленка, с условиями. необходимыми для его благоприятного развития. Развивать умение детей соотносить живой объект со средой обитания, с его семьей (мама – курица, папа – петух, с хищниками, которые опасны для него самого и его семьи, с тем, как он приспособляется к</p>	<p>Игра для развития чувства ритма «Переводчик» Задачи: закрепление полученных знаний в процессе развития чувства ритма. (музыка) Пальчиковая гимнастика: Доп Он, тоғыз, Алақандарымен шапалақтайды). Сегіз, жеті, Отырған күйі аяқтарын алақандарымен қағады. Алты, бес, Алақандарымен шапалақтайды. Төрт, үш, Отырған күйі аяқтарын алақандарымен қағады. Екі, бір. Алақандарымен шапалақтайды. Доп ойнайық, б.Қолдың біресе ішімен, біресе сыртымен көздерін жабады. Кел жүгір! Әр сөз ырғағымен шапалақтайды. Тек білейік Әр сөз ырғағымен аяқтарын шапалақтайды. Анық нақ: Отыра қалады. Допты қашқан Кім қумақ? (казахский язык)</p>	<p>«Разные дома» Задачи: Учить детей сравнивать рисунок и чертеж (схема) предмета. (конструирование)</p> <p>Д/игра «Найди картины, написанные теплыми и холодными красками» Задачи: закрепить представления детей о теплой и холодной цветовой гамме. Развивать умение составлять их с использованием характерных элементов. (рисование)</p>	<p>Д/игра «Как расположены фигуры» Задачи: учить детей располагать геометрические фигуры на плоскости. Закреплять умения ориентироваться на листе бумаги. (основы математики) Сюжетно-ролевая «Дизайнерская студия». Задачи: Учить самостоятельно распределять роли и действовать согласно роли, формировать навык речевого этикета, учить включаться в групповую работу и самостоятельно находить в ней привлекательные моменты, учить оценивать качество выполнения задания (своей работы и партнеров по игре), учить выражать свое мнение публично; закреплять знания детей об окружающей</p>

		<p>среде обитания, с его образом жизни. Выявлять взаимосвязь вида питания со строением живого существа и т. д. (ознаком.сокруж.миром)</p>			<p>жизни, продолжать знакомить с работниками дизайнерской студии. (ознакомление с окружающим миром)</p>
<p>Таңғы жаттығулар Утренняя гимнастика</p>	<p>Физическая активность** Казахский язык***(словарный минимум: бір, екі, үш, оң, сол). Музыка**** Задача: Учить выполнять упражнения, меняя движения в соответствии с изменениями характера музыки</p> <p>Комплекс</p> <p>I. Построение в шеренгу, проверка осанки, построение в колонну; лёгкий бег, «Буратино», «Взахлёт», подскоки, чередуем с ходьбой.</p> <p>II. Упражнения «Цапля»</p> <p>1. «Цапля машет крыльями» И. П.: ноги вместе, руки внизу 1- поднять прямые руки в стороны, сделать несколько волнообразных движений, 2- и. п.</p> <p>2. «Цапля достаёт лягушку из болота» И. П.: ноги на ширине плеч, левая рука на поясе, правая внизу. 1- наклониться вправо, дотронуться правой рукой до носка ноги, 2- и. п., то же с левой рукой</p> <p>3. «Цапля стоит на одной ноге» И. П.: ноги на ширине ступни, руки на поясе. 1- поднять согнутую в колене правую ногу, руки в стороны, 2- и. п., то же с левой ногой</p> <p>4. «Цапля глотает лягушку» И. П.: сидя на коленях, руки внизу 1- подняться на коленях, руки вверх, хлопнуть в ладоши. 2- и. п.</p> <p>5. «Цапля стоит в камышах» И. П.: ноги вместе, руки на поясе. 1- наклон вправо (влево), 2- и. п.</p> <p>6.«Цапля прыгает» И.П.: ноги на ширине ступни, руки на поясе 1-8 - прыжки на правой - левой ноге попеременно</p> <p>7. Упражнение на дыхание. «Часики» ИП: стоя, ноги слегка расставить, руки опустить. Размахивая прямыми руками вперед и назад, произносить «тик-так». Повторить до 10 раз.</p> <p>III. Перестроение в колонну по одному, легкий бег, ходьба, проверка осанки. Речёвка. Рано утром я проснусь, на зарядку становлюсь. Приседаю и скачу - быть здоровым я хочу.</p>				
<p>Ұйымдастыр угадайынды қ</p>		<p>Утренний круг «Доброе утро!» Придумано кем-то</p>	<p>Дидактическая игра: «Третий лишний» (деревья)» Задачи: закреплять знания детей о</p>	<p>Дидактическая игра «Поваренок». Задачи: Выявлять знание</p>	<p>Упражнение «Художественный салон»</p>

<p>кызмет(бұда нәрі - ҰОК) Подготовка к организованной деятельности(далее - ОД)</p>		<p>просто и мудро При встрече здороваться: «Доброе утро!» Доброе утро солнцу и птицам. Доброе утро улыбчивым лицам. И каждый становится добрым, доверчивым. Пусть доброе утро длится до вечера! (основы грамоты) Артикуляционная гимнастика Упражнения для жевательно-артикуляционных мышц: «Брусничка». Посмотрите, как много здесь брусники! Соберите полную ладошку брусники. Попробуйте ягоды на вкус, хорошенько прожуйте их. Имитировать жевание.</p>	<p>многообразии деревьев. Артикуляционная гимнастика Упражнения для языка: «Горка» (Киска сердится). Рот открыт. Кончик языка упирается в нижние резцы, спинка языка поднята вверх. (развитие речи).</p>	<p>детей о продуктах, которые взрослые используют для приготовления определенного блюда (например, борща); о том. Какими инструментами и посудой они при этом пользуются. Формировать умение соотносить количество нужных продуктов для приготовления; планировать свою деятельность. Формировать умение свободно ориентироваться в помещении (ознакомление с окружающим миром)</p>	<p>Задачи: учить детей составлять рассказ по картине, выделять средства художественной выразительности.(рисование) Дигра «Светофор» Задачи: Продолжать развивать чувство цвета.Изображать социальные события, случаи из детской жизни. (аппликация)</p>
<p>Кестебойынша ҰОҚ білім беру ұйымдары ОД по расписанию организации образования</p>		<p>1.Казахский язык «Саяхатшы» ертегісі Задачи: - ертегіні сахналау, диалогке қатысуға үйрету. - Сөздерді бір-бірімен байланыстырып, сөйлем құрай білу, өз ойларын дұрыс жеткізе білу дағдыларын және сөйлеу мәдениетін дамыту. Қазақ тіліндегі сөздер мен сөйлемдерді түсініп және күнделікті</p>	<p>1.Основы математики Времена года. Задачи: учить последовательно называть месяцы по временам года, закрепить представление о временах года и природных изменениях. Развивать логическое мышление, умение находить соответствия, внимание, память, речь, мелкую моторику рук. Воспитывать самостоятельность. 2. Развитие речи Транспорт</p>	<p>1. Основы грамоты Схема слова. Место звука в слове Задачи: учить определять место заданного звука в слове. Познакомить с условным обозначением слова. Обобщить знания детей о гласных и согласных звуках и лексическом значении слов. Закреплять умение плавно и безотрывно обводить предметы поточкам, писать</p>	<p>1.Основы грамоты Звук, его место в слове Задачи: учить детей определять место звука в слове, интонационно называть звуки в словах. Систематизировать знания о гласных и согласных звуках. Познакомить детей правильным способом штриховки предметов в указанном</p>

		<p>өмірде қолдана білуге үйрету. - сөздік қорларын, ертегі кейіпкерлерінің сөздерін мәнерлеп, дауыс ырғағын келтіріп айтуды дамыту.</p> <p>2. Ознакомление с окружающим миром Решил пальто я наказать и без пальто пошел гулять. Задачи: расширять представления о функциях и назначении разной одежды (специальная одежда, нарядная, сезонная). Закреплять умение узнавать и называть предметы одежды. Развивать внимание, память, связную речь. Воспитывать бережное отношение к предметам, сделанными руками человека.</p> <p>3. Основы математики Предыдущее и последующее число к названному. Объединение в группы по общим признакам. Задачи: учить соотносить числа 0 и 10 и количество предметов; закреплять навыки счета предметов в прямом и обратном порядке,</p>	<p>Задачи: учить слушать, отвечать на вопросы, правильно употреблять простые и сложные предложения, глаголы с приставками, использовать предлоги, согласовывать слова в роде, числе, падеже; развивать и обогащать словарь в ходе формирования представлений, знаний об окружающем мире; воспитывать интерес к профессиям.</p> <p>3. Художественная литература Русская народная сказка «Лиса и рак» Задачи: учить пересказывать эмоционально, логично, сохраняя последовательность сюжета, передавать диалогическую речь, давать оценку действиям персонажей сказки. Закрепить знания детей об особенностях литературного жанра сказка. Развивать речь, мышление. Знакомить с особенностями и ролью чистоговорок в формировании речи детей. Расширять представление об образе жизни речного рака. Воспитывать заботливое отношение к природе.</p> <p>Задачи: учить детей различать называть жанр фольклорной прозы – сказка; понимать нравственный смысл происходящих в сказке событий; оценивать поступки персонажей сказки, использовать в речи разные определения для их характеристики, выражать свое</p>	<p>линии разной структуры по пунктиру. Развивать фонематический слух, речь, внимание, память, мелкую моторику кисти рук при выполнении графических работ. Воспитывать умение доводить начатое дело до конца.</p> <p>2. Ознакомление с окружающим миром Кто живет в нашем краю? Задачи: Обучить умению выделять и характеризовать особенности внешнего облика животных и образа жизни в разное время года. Развить умение устанавливать причинно – следственные связи. Воспитывать любовь к животному миру.</p> <p>3. Музыка Скоро праздник Новый год! Задачи: Учить высказываться об эмоционально-образном содержании музыки; закреплять навык двигаться в соответствии с характером музыки, самостоятельно начинать и заканчивать движения с началом и окончанием музыки.</p> <p>4. Казахский язык Жаңа Жыл құтты болсын! Задачи: - Жаңа Жыл мерекесіне байланысты</p>	<p>направлении. Закреплять умение писать линии разной структуры по образцу слева направо. Развивать фонематический слух, речь, внимание, память, мелкую моторику кисти рук при выполнении графических работ. Воспитывать умение доводить начатое дело до конца.</p> <p>2. Художественная литература Сказка «Приключение двух братьев» Задачи: учить составлять последовательный сюжет по содержанию картинки, правильно излагая свои мысли, прививать интерес к пословицам. Закреплять умение отгадывать загадки. Развивать воображение, фантазию, мышление, речь. Воспитывать умение терпеливо выслушивать сочиненные сказки друг друга, объективно оценивать работы детей.</p>
--	--	--	---	---	--

		<p>умение устанавливать логические связи и закономерности. Выделять единичные предметы; формировать представление о множестве, состоящем из одного элемента; ввести термины «один» (одна, одно), обозначающий не только один предмет, но и целую группу предметов как одну часть множества и «несколько» («много»).</p> <p>Развивать внимание, память, речь, мелкую моторику рук. Воспитывать усидчивость. Формировать умение вычитать количество предметов по заданному числу из большего</p> <p>4.Музыка Я люблю свой Казахстан! Задачи: Развивать танцевальные, вокальные и игровые навыки; закреплять знания о струнных казахских народных инструментах; умение эмоционально исполнять песни и танцы</p>	<p>отношение к персонажам и их поступкам; различать и называть малый фольклорный жанр - загадка. Расширять представления детей об образе жизни животных и о пользе здорового питания. Развивать связную речь, память, активизировать словарь. Развивать мышление. Воспитывать уважительное отношение к близким, к труду.</p> <p>4.Физическая культура Упражнения на льду Задачи: Совершенствование навыков игры в хоккей.</p>	<p>сөздерді қазақша айту және түсіну дағдыларын қалыптастыру. Педагогтің көрсеткен үлгісі бойынша шағын мәтін құрастыра білу дағдыларын жетілдіру. - сөздік қорларын жаңа сөздермен толықтыру.Сөздерді байланыстырып сөйлеуге дағдыландыру. Артикуляциялық аппаратты, яғн сөзді анық, дұрыс айта білу дағдыларын дамытуды жалғастыру.</p>	<p>3. Аппликация Зимний лес (сюжетная аппликация). Задачи: закрепить умение аккуратно вырезать деревья полиниями обрывным способом делать снег из белой бумаги; технические навыки работы с ножницами и клеем,развивать воображение, фантазию,мелкую моторику руки пальцев,композиционные умения; обобщить представления детей о зиме; воспитывать интерес к природе.</p> <p>4. Физическая культура Наурзумский заповедник Задачи: Развитие кинестических факторов развития ребенка (ощущение и анализ движения), формирование экологической культуры.</p>
Серуенге дайындық	Мотивация детей к прогулке; отбор игрового материала для прогулки; индивидуальные беседы с детьми. Создавать условия для самостоятельной двигательной активности детей, беседа с детьми о правильном использовании спортивно- игровым				

Подготовка к прогулке	оборудованием и спортивными принадлежностями. Последовательное одевание детей (в зависимости от погодных условий), наблюдение за правильным одеванием (развитие речи, навыки самообслуживания, развитие крупной и мелкой моторики).				
Серуен Прогулка		<p>Наблюдение за трудом дворника Задачи: продолжать наблюдения за работой дворника; способствовать обогащению словаря; воспитывать любовь и уважение к работе дворника; прививать любовь к природе, заботливое отношение к окружающей среде. Ход наблюдения Воспитатель задает детям вопросы. Что делает дворник зимой на территории детского сада? Какие орудия труда он использует для работы? Как может дворник помочь деревьям перенести холод и мороз? Нужна ли работа дворника людям и природе? (ознакомление с окружающим миром) Трудовая деятельность Строительство горки из снега для кукол. Задачи: учить трудиться сообща; воспитывать трудолюбие. (физическое развитие) Подвижные игры «Два мороза», «Горелки». Задачи: упражнять в беге;</p>	<p>Наблюдение за оврагом Задачи: закреплять знания о ландшафте; воспитывать любовь и бережное отношение к природе. Ход наблюдения Воспитатель задает детям вопросы. Как изменился овраг с приходом зимы? (Покрылся снегом, стал не очень крутой.) Где больше снега — сверху или внизу оврага? (Нужно измерить снегомером.) Почему снега внизу больше? (Порывы ветра сдувают снег, снося его вниз в овраг.) Где весной будет почва суше — сверху или на дне оврага? (Больше снега — больше воды; сверху песок быстро пропускает воду, а внизу — нет, потому что там глина.) Чем служит снег для трав? (Одеялом, которое укрывает от мороза и ветра.) Исследовательская деятельность Делать срез лопатой. Почему мы не можем сделать срез почвы? (Почва промерзла от сильных морозов.) (ознакомление с окружающим миром) Трудовая деятельность Подметание дорожек на участке младших групп.</p>	<p>Наблюдение за хвойными деревьями Задачи: закреплять знания о деревьях; развивать умения анализировать, сравнивать, делать выводы. Ход наблюдений Воспитатель задает детям вопросы. Для чего нужен лес? Что он дает человеку? Слушаем зиму: тишина, тишина, тишина, только снег падает охапками с веток. Чем пахнет зима? Сможем ли мы узнать наших старых знакомых? Почему? Какие деревья украшают лес зимой? Стоят дома высокие, этажи несчетные, Шпили колючие, Под тучами могучими. О каких деревьях говорится в стихотворении? <i>(О ели.)</i> Как выглядит ель? Кто ее сестра? Когда зацветают ели? <i>(Один раз в 5—6 лет.)</i> В каких местах растут ели? <i>(Они любят влагу, в сухих местах не растут.)</i> Исследовательская</p>	<p>Наблюдение за серой и черной вороной Задачи: учить сравнивать серую и черную ворону; находить отличительные признаки (внешний вид, голос, повадки). Ход наблюдения Голос ворона узнает каждый. «Кру-кру-кру...» — разносится по всему лесу. Сам ворон сидит где-нибудь на высоком дереве и смотрит вокруг, будто хозяин. Вороны — одиночки, и редко можно увидеть группу из шести и более птиц. Ворон очень гордится своими черными, глянцевыми перьями да крепким клювом. Вот и держится он важно, вышагивает по земле, словно князь какой, а полет его красив и плавен. А вот в отношении еды ворон непривередлив. Он ест буквально все, что ему на глаза попадется: и плоды, и</p>

		<p>закреплять умение соблюдать правила игры. (физическое развитие)</p> <p>Индивидуальная работа</p> <p>Ходьба на лыжах.</p> <p>Задачи: упражнять в ходьбе по лыжне; развивать ловкость, выносливость. (физическое развитие)</p>	<p>Задачи: воспитывать желание трудиться. (физическое развитие)</p> <p>Подвижные игры «Бездомный заяц».</p> <p>Задачи: учить действовать по сигналу воспитателя, соблюдая правила игры. «Следопыт».</p> <p>Задачи: развивать внимание и наблюдательность. (физическое развитие)</p> <p>Индивидуальная работа</p> <p>Развитие движений.</p> <p>Задачи: закреплять умение ориентироваться на участке детского сада, находить предмет по описанию. (физическое развитие)</p>	<p>деятельность</p> <p>Определить, сколько лет дереву (детям выдается по тонкой пластине среза ствола дерева и предлагается по годовым кольцам сосчитать, сколько лет дереву). (ознакомление с окружающим миром)</p> <p>Трудовая деятельность</p> <p>Сгребание снега к деревьям.</p> <p>Задачи: воспитывать гуманно-деятельное отношение к деревьям. (физическое развитие)</p> <p>Подвижная игра «Что растет в родном краю?».</p> <p>Задачи: закреплять названия деревьев; формировать словарный запас; прививать бережное отношение к природе. (физическое развитие)</p>	<p>семена, и насекомых, и улиток с червями, и даже мелких животных и птиц. Ведь ворон — пернатый хищник. Серая ворона предвещает своей песней скорый приход весны. Ее простая, тихая, мелодичная песенка совсем не похожа на карканье, а напоминает скорее мурлыканье котенка. Серая ворона зимует вместе с нами и, конечно же, с нетерпением ждет весну. (ознакомление с окружающим миром)</p> <p>Трудовая деятельность</p> <p>Уборка участка от снега.</p> <p>Задачи: воспитывать желание трудиться в коллективе. (физическое развитие)</p> <p>Подвижная игра «Раз, два, три — беги!».</p> <p>Задачи: развивать быстроту бега, ловкость, внимание. (физическое развитие)</p> <p>Индивидуальная работа</p> <p>Закрепление навыков ходьбы на лыжах.</p>
--	--	--	--	---	---

					Задачи: развивать силу, выносливость. (физическое развитие)
Серуеннен қайту Возвращение с прогулки	Последовательное раздевание, складывание в шкафчики, мытье рук. При раздевании побуждать детей класть колготки, шорты в шкаф. Продолжать учить, вежливо выражать просьбу о помощи. Учить брать мыло из мыльницы, с помощью взрослых намыливать руки. Рассматривание картинок : « <i>Порядок дома</i> ». Беседа по ним.				
Балалардың өзіндік іс-әрекеті, ойындары самостоятельная деятельность детей, игры	Игра для развития тембрового слуха и чувства ритма «Угадай на чем играю» Игровой материал Карточки (по числу играющих), на одной половине которых изображение детских музыкальных инструментов, другая половина пустая; фишки и детские музыкальные инструменты. (Музыка) Как-то зимушка-зима, Добрая старушка, Выбивала облака, Будто бы подушки. И кружились, будто пух, Белые снежинки, Укрывая все вокруг Мягкою перинкой. (Н. Планида) (Художественная литература) Д/игра «Закончи предложение» Задачи: употребление	Подвижная игра «Снежная королева». Задачи: воспитывать быстроту и ловкость. (физическое развитие) Д/игра «Как мы играем зимой». Задача: Закреплять умение лепить фигуру человека в движении. Добиваться отчетливости в передаче формы, движения. Учить отбирать наиболее выразительные работы для общей композиции. Развивать эстетическое восприятие, творческие способности. (лепка)	Чтение Г. Скребницкий «Как белочка зимует» пересказ рассказа. Задачи: Учить детей отвечать на вопросы по содержанию прослушанного текста. Понимать и использовать в речи слова в их переносном значении («бойкий рыжий мячик»). Подбирать по смыслу глаголы. Учить пересказывать текст рассказа. Прививать любовь к животным и заботу о них. (худ.литра) Д/И «Кто больше вспомнит». Задача: обогащать словарь глаголами, обозначающими действия процесса. (основы грамоты)	Д/игра ««Как зовут детей?»» Задачи: упражнять детей в выделении первого звука в словах и составлении из них новых слов; развивать мыслительные операции. (основы грамоты) Сюжетно-ролевая игра «Банк». Задачи: Выбирать роль и действовать в соответствии с ней, формировать навыки сотрудничества. Отражать в игре явления социальной действительности, закреплять правила поведения в общественных местах, формировать навыки речевого этикета. Примерные игровые действия: посещение банка, выбор необходимых	

		сложноподчиненных предложений. (развитие речи)			услуг; работа кассы, пункта обмена валют; оформление документов, прием коммунальных платежей; работа с пластиковыми картами; консультации с директором банка. (ознакомление с окружающим миром)
Балалармен жеке жұмыс Индивидуальная работа с детьми		Лепка: Декоративная лепка: Применять различные способы лепки: конструктивный (из отдельных частей) и скульптурный (основные части вытягивают из целого куска). (Айзере, Дильназ).	Развитие речи: Связная речь: формировать внимательно слушать собеседника, правильно задавать вопросы и давать короткие или полные ответы на поставленные вопросы, вести себя культурно во время беседы. (Марьяна, Саша, Настя)	Музыка: Музыкально-ритмические движения: Осваивать танцевальные движения: дробный шаг, переменный шаг, галоп, поскоки в разных направлениях. (Рома, Кирилл)	Основы математики Ориентировка в пространстве: Закреплять умения ориентироваться на листе бумаги. (Алан, Ратмир)
Үйге қайту Уход детей домой		Консультация для родителей «Гигиена детей» Казахский язык*** (словарный минимум: Сау болыңыз!	Буклет «Безопасность в праздники» Казахский язык*** (словарный минимум: Сау болыңыз!	Консультация для родителей «Книги для детей 5+» Казахский язык*** (словарный минимум: Сау болыңыз!	Беседа по наиболее часто задаваемым вопросам. Казахский язык*** (словарный минимум: Сау болыңыз!

18.12.2023г

Проверила зам по УР:  Янчиева.Ж.В.

Циклограмма воспитательно-образовательного процесса

Организации образования - КГУ «Общеобразовательная школа села Белаяш»

Предшкольный класс

Возраст детей - 5-6 лет

На какой период составлен план (указать дни недели, месяц, год) – с 25.12.23 по 28.12.23

Воспитатель:Тимурашева.А.В

Примерный режим дня	Понедельник 25.12.23	Вторник 26.12.23	Среда 27.12.23	Четверг 28.12.23	Пятница
Күн тэртiбi Прием детей	Приветствие «Пожелания» Задачи: создание доброжелательной, творческой, спокойную атмосферы в коллективе. (основы грамоты). Слушание Гимна. (казахский язык) Казахский язык*** (словарный минимум: Қайырлы таң! Қайырлы күн! Сәлеметсіз бе!)	Приветствие «Волшебный клубочек» Задачи: развитие коммуникативных навыков, снятие внутреннего напряжения, установление контакта в группе. (развитие речи) Совместное общение: проектирование интересных краткосрочных и долгосрочных дел (апликация). Казахский язык*** (словарный минимум: Қайырлы таң! Қайырлы күн! Сәлеметсіз бе!)	Приветствие «Здравствуй, солнышко» Задачи: формировать умение замечать настроение друзей. (развитие речи). Настольные игры по желанию детей. Казахский язык*** (словарный минимум: Қайырлы таң! Қайырлы күн! Сәлеметсіз бе!)	Приветствие «Солнышко» Задачи: способствовать повышению уверенности в себе (ознакомление с окружающим миром) Настольные игры по желанию детей. Казахский язык*** (словарный минимум: Қайырлы таң! Қайырлы күн! Сәлеметсіз бе!)	
Ата-аналармен әңгімелесу, кеңес беру Беседа с родителями, консультации	Ситуативная беседа с родителями «Что делать, чтобы ребенок не заболел зимой»	Ситуативная беседа с родителями о необходимости детям здороваться по утрам.	Ситуативная беседа с родителями о правилах поведения в музыкальном зале во время утренника.	Ситуативная беседа с родителями о гололеде.	
Балалардың өзіндікқызметі	«Рыбы морей и океанов» Задачи: Выявить знания	Игра для развития чувства ритма «Ритмическое эхо»	«Портреты звуков» Задачи: упражнять детей в определении звука по	Дидактическая игра «Объясните, Почему...» Задачи: научить правильно, строить	

<p>(кішіойында р ұтқырлық, үстелойында ры, бейнелеуқыз меті, кітаптардық араужәне т. б.) Самостоятел ьная деятельность детей (игры малой подвижности , настольные игры, изобразитель наядеятельн ость, рассматрива ние книг и другие)</p>	<p>детей о рыбах морей и океанов, об их строении, особенностях среды обитания (соленая вода). Формировать умение соотносить строение живого существа со средой обитания, с образом жизни. Выяснить, как окраска рыб помогает им прятаться или защищаться от других обитателей морей и океанов. Развивать логическое мышление, речь, воображение. Прививать интерес к миру природы. (ознакомление с окруж.миром).</p>	<p>Задачи: развитие чувства ритма, используя ранее приобретенные знания (понятие о долгих, коротких звуках и о динамических оттенках) (музыка).</p>	<p>положению губ при его произнесении; развивать мыслительные операции; подготавливать к звуковому анализу слова (основы грамоты)</p> <p>Еріншектер Тық-тақ, тық-тақ, Тұрорныңнан, бас бармақ, Балаңүйрек, сен де тұр, Ортантерек, сен детұр, Шылдыр- шүмек, сен де тұр, Титтейбөбек, қанетұр. Саусақтарым, ал, жүгір. (үстелүстіндежасалатын жаттығу. Саусақтарүстелүстіндеж атады. Айтылатынсөзгебайлан ысты, саусақтардыкезек- кезеккөтеріп, үстелүстіндежүгіреміз). (казахский язык)</p>	<p>предложения с причинно-следственной связью, развитие логического мышления. (Развитие речи)</p> <p>Д/упражнение «Поход в кинотеатр» Задачи: упражнять в порядковом счете в пределах 10. (основы математики)</p>	
<p>Таңғы жаттығулар Утренняя гимнастика</p>	<p>Физическая активность** Казахский язык***(словарный минимум: бір, екі, үш, оң, сол). Музыка**** Задача: Учить выполнять упражнения, меняя движения в соответствии с изменениями характера музыки</p> <p>2 комплекс</p> <p>I. Построение в шеренгу, проверка осанки, построение в колонну; лёгкий бег, «Буратино», «Взахлёт», подскоки, чередуем с ходьбой.</p> <p>II. Упражнения «Цапля»</p> <p>1. «Цапля машет крыльями»</p> <p>И. П.: ноги вместе, руки внизу 1- поднять прямые руки в стороны, сделать несколько волнообразных движений, 2- и. п.</p> <p>2. «Цапля достаёт лягушку из болота»</p> <p>И. П.: ноги на ширине плеч, левая рука на поясе, правая внизу. 1- наклониться вправо, дотронуться правой рукой до носка ноги, 2- и. п., то же с левой рукой</p>				

	<p>3. «Цапля стоит на одной ноге» И. П.: ноги на ширине ступни, руки на поясе. 1- поднять согнутую в колене правую ногу, руки в стороны, 2- и. п., то же с левой ногой</p> <p>4. «Цапля глотает лягушку» И. П.: сидя на коленях, руки внизу 1- подняться на коленях, руки вверх, хлопнуть в ладоши. 2- и. п.</p> <p>5. «Цапля стоит в камышах» И. П.: ноги вместе, руки на поясе. 1- наклон вправо (влево), 2- и. п.</p> <p>6.«Цапля прыгает» И.П.: ноги на ширине ступни, руки на поясе 1-8 - прыжки на правой - левой ноге попеременно</p> <p>7. Упражнение на дыхание. «Часики» ИП: стоя, ноги слегка расставить, руки опустить. Размахивая прямыми руками вперед и назад, произносить «тик-так». Повторить до 10 раз.</p> <p>III. Перестроение в колонну по одному, легкий бег, ходьба, проверка осанки. Речёвка. Рано утром я проснусь, на зарядку становлюсь. Приседаю и скачу - быть здоровым я хочу.</p>				
<p>Ұйымдастыруға уғайынды қызмет(бұданәрі - ҰОҚ) Подготовка к организованной деятельности (далее - ОД)</p>	<p>Утренний круг «Солнышко»- формировать умение играть в коллективе. (ознаком.сокруж.миром) . Артикуляционная гимнастика «Индюк». Задачи: вырабатывать подъем языка вверх, подвижность его передней части.</p>	<p>Утренний круг «Кто рано встает» - воспитывать дружеские отношения друг к другу, взаимопомощь. Артикуляционная гимнастика «Барабанчики» Задачи: укреплять мышцы кончика языка, вырабатывать подъем языка вверх и умение делать кончик языка напряженным. (основы грамоты).</p>	<p>Чередование артикуляционной гимнастики «Индюк», «Барабанчики». Задачи: укреплять мышцы кончика языка, вырабатывать подъем языка вверх и умение делать кончик языка напряженным (развитие речи).</p>	<p>Заготовила зима Краски все для всех сама. Полю — лучшие белила, Зорям — алые чернила. Всем деревьям — чистые блестки серебристые. А на улице — ребят разукрасила подряд. Как художник, красит разным: кто играет — красит красным. Кто боится шевелиться краска синяя годится. Ни за что не выпросить по-другому выкрасить! (В. Фетисов) (Художественная литература)</p>	
<p>Кестебойынша ҰОҚ білім беру ұйымдары ОД по расписанию организации</p>	<p>1. Развития речи Сочиняем сказку про Деда Мороза Задачи: учить детей связн и последовательно составлять сказку по схеме,используя</p>	<p>1.Казахский язык Мен не үйрендім? Задачи: - ормандағы жануарлар мен құстардың атауларын дұрыс айта алу, білімдерін бекіту.</p>	<p>1.Основы математики Тяжелый. Легкий Задачи: учить сравнивать предметы, использовать слова «легче–тяжелее»; сравнивать предметы</p>	<p>1. Основы грамоты Деление слов на слоги по схеме Задачи: учить детей произносить слова по слогам, делить слова на слоги, используя схему слова, и определять их количество в словах. Упражнять умение добавлять пропущенный слог в</p>	

<p>образования</p>	<p>образные слова, эпитеты, сравнения; закреплять навыки согласования существительных и глаголов, развивать воображение, внимание, память; воспитывать дружеские отношения со сверстниками.</p> <p>2. Основы грамоты Слог. Деление слов на слоги Задачи: учить детей произносить слова по слогам, делить слова на слоги определять их количество в словах. Упражнять умение добавлять пропущенный слог в слово. Закреплять умение выполнять штриховку предметов в указанном направлении, писать наклонные линии слева направо. Развивать фонематический слух, речь, внимание, память, мелкую моторику кисти рук при выполнении графических работ. Воспитывать самостоятельность и</p>	<p>- сөздік қорларындағы сөздерді белсенді қолдана білуге жаттықтыру, қарапайым сұрақ қойып, оларға жай сөйлем мен жауап беруді дағдыландыру. Қазақ тіліндегі сөздермен сөйлемдерді үсініп және күнделікті өмірде қолдана білуге үйрету. - қазақ тіліне тән дыбыстарды дұрысайту, ажырата білуде дағдысын дамыту.</p> <p>2. Ознакомление с окружающим миром Кто живет в нашем краю? Задачи: Обучить умению выделять и характеризовать особенности внешнего облика животных и образа жизни в разное время года. Развить умение устанавливать причинно – следственные связи. Воспитывать любовь к животному миру.</p> <p>3. Основы математики Равные и неравные по весу предметы. Решение простых примеров и задач. Задачи: учить сравнивать предметы,</p>	<p>повесу на руках и с помощью примитивных весов, определять вес предметов по размеру. Закреплять умение устанавливать логические связи закономерности. Развивать внимание, память, речь, мелкую моторику рук. Воспитывать аккуратность и самостоятельность.</p> <p>2. Развитие речи Сочиняем сказку про Деда Мороза Задачи: учить детей связно и последовательно составлять сказку по схеме, используя образные слова, эпитеты, сравнения; закреплять навыки согласования существительных и глаголов, развивать воображение, внимание, память; воспитывать дружеские отношения со сверстниками.</p> <p>3. Художественная литература Сказка «Приключение двух братьев» Задачи: учить составлять последовательный</p>	<p>слово. Закреплять умение плавно и безотрывно обводить предметы по точкам, соединять линии разной структуры по пунктиру. Развивать фонематический слух, речь, внимание, память, мелкую моторику кисти рук при выполнении графических работ. Воспитывать умение доводить начатое дело до конца.</p> <p>2. Ознакомление с окружающим миром Мебель в доме. Задачи: уточнять и расширять знания детей о видах мебели, ее назначении и частях. Закреплять умение классифицировать виды мебели. Расширять и активизировать словарный запас детей по теме «Мебель в доме». Развивать внимание, память, связную речь. Прививать детям познавательный интерес к окружающему миру. Воспитывать бережное отношение к предметам мебели.</p> <p>3. Музыка Новогодний карнавал Задачи: Развивать эмоциональное восприятие музыкальных произведений, интерес к музыке через музыкально-творческую деятельность; развивать исполнительские навыки, эмоциональную отзывчивость на разнохарактерную музыку; поддерживать творческую инициативу.</p> <p>4. Казахский язык Қайталау сабағы Задачи: - сөздік қорларындағы сөздерді белсенді қолдана білуге жаттықтыру.</p>	
---------------------------	---	--	--	---	--

	<p>аккуратность</p> <p>3.Основы математики</p> <p>Времена года.</p> <p>Задачи: учить последовательно называть месяцы по временам года, закрепить представление о временах года и природных изменениях. Развивать логическое мышление, умение находить соответствия, внимание, память, речь, мелкую моторику рук. Воспитывать самостоятельность.</p> <p>4.Физическая культура</p> <p>Смелые муравьишки</p> <p>Задачи: Развитие координационных способностей при выполнении движений, закрепление навыков конструирования всей группой, ощущения себя как части природы.</p>	<p>используя слова «легче – тяжелее»; определять вес предметов по размеру, дать понятие, что вес предмета не зависит от размера. Учить составлять и решать простые примеры и задачи на основе наглядности, Закреплять умение устанавливать логические связи и закономерности. Развивать умение анализировать, сравнивать, строить простейшие умозаключения, Развивать внимание, память, речь, мелкую моторику рук. Воспитывать аккуратность и самостоятельность. Формировать умение находить равные и неравные по весу предметы.</p> <p>4.Музыка</p> <p>Скоро праздник Новый год!</p> <p>Задачи: Учить различать средства музыкальной выразительности, создающие образ; расширять и углублять высказывания детей об</p>	<p>сюжет по содержанию картинки, правильно излагая свои мысли, прививать интерес к пословицам .Закреплять умение отгадывать загадки. Развивать воображение, фантазию, мышление, речь. Воспитывать умение терпеливо выслушивать сочиненные сказки друг друга, объективно оценивать работы детей.</p> <p>4.Физическая культура</p> <p>Мир мультфильмов</p> <p>Задачи: Учить спускаться с гимнастической лестницы по диагонали, применять опорные схемы для выполнения заданий.</p>	<p>Сөздерді байланыстырып сөйлеуге дағдыландыру.</p> <p>- Артикуляциялық аппаратты, яғни сөзді анық, дұрыс айта білу дағдыларын дамытуды жалғастыру.</p>	
--	--	---	--	--	--


		эмоционально-образном содержании музыки; продолжать развивать мелодический, динамический слух; воспитывать отзывчивость.			
Серуенге дайындык Подготовка к прогулке	<p>Мотивация детей к прогулке; отбор игрового материала для прогулки; индивидуальные беседы с детьми. Создавать условия для самостоятельной двигательной активности детей, беседа с детьми о правильном использовании спортивно-игровым оборудованием и спортивными принадлежностями.</p> <p>Последовательное одевание детей (в зависимости от погодных условий), наблюдение за правильным одеванием (развитие речи, навыки самообслуживания, развитие крупной и мелкой моторики).</p>				
Серуен Прогулка	<p>Наблюдение за воробьем Задачи: продолжать закрепление знаний о зимующей птице — воробье; формировать представление об особенностях поведения птицы в зимнее время; учить поддерживать чистоту в кормушке для птиц. Ход наблюдения Прыгал воробьишка В коричневом пальтишке, Ростом мал, да боевой, Нелегко ему зимой. Прыгает он у крыльца Покормите молодца. В. Мирясова Воспитатель проводит с детьми беседу. Посмотрите, сколько птиц прилетело к нам в столовую. Как называют птиц,</p>	<p>Наблюдение за огородом Цели: знакомить с сезонными изменениями в огороде в зимний период; воспитывать интерес к исследовательской деятельности. Ход наблюдения Батюшка наш огород! Поклонюсь тебе с любовью — Ты корми нас целый год И капустой и морковью. Угощай нас кабачком, Сельдереем и лучком. Воспитатель задает детям вопросы. Что изменилось в огороде с приходом зимы? (Все замело снегом.) Чем является снег для растений? (Одеялом, спасающим в холода и ветра.) Если много снега в огороде — это плохо или хорошо? (Хорошо, много</p>	<p>Наблюдение за рябиной Задачи: расширять знания о рябине; продолжать наблюдение за рябиной зимой. Ход наблюдения Нарядилась рябинушка, вышла погулять. Платье в красных бусинках — их не сосчитать. Стала с ребятишками хоровод водить, С платица по бусинке каждому дарить. Стали ярче рябинушки щеки детворы, Щедрые у рябинушки для детей дары! Рябина пригодна для посадок в снегозащитной полосе, отличается высокой холодоустойчивостью. Ягоды рябины терпкие, горьковатые, но</p>	<p>Наблюдение за снегопадом Задачи: формировать представление о свойствах снега; закреплять знания о сезонном явлении — снегопаде; развить чувство прекрасного. Ход наблюдения Воспитатель загадывает детям загадку. Не вымыт, а блестит, Не поджарен, а хрустит. (Снег.) Чем тише морозная погода, тем красивее падающие на землю снежинки. При сильном ветре у них обламываются лучи и грани, а белые цветы и звезды обращаются в снежную пыль. А когда мороз не сильный, снежинки скатываются в плотные белые шарики, и мы говорим тогда, что с неба падает крупа. Падая на землю, снежинки лепятся друг к другу и, если нет сильного мороза, образуют хлопья. Слой за слоем ложится на землю, и каждый слой сначала бывает рыхлый, потому что между снежинками содержится много воздуха. А хрустит снег оттого, что под</p>	

<p>которые остаются у нас на зиму? (Зимующие птицы.) Чем отличаются перелетные птицы от зимующих? (У зимующих птиц есть подпушек и очень твердый клюв.) Какие птицы не улетают от нас на зиму? (Воробьи, воронье галки, сороки, дятлы, клесты.) Чем питаются воробьи в зимнее время? (Крошками, зернышками.) Почему зимующих птиц надо подкармливать? (Корма им не хватает, а сытость дает птицам тепло.)(ознакомление с окружающим миром) Трудовая деятельность Расчистка от снега кормушек, кормление птиц. Задачи: воспитывать положительное отношение к труду. Подвижные игры «Попади в задачи». Задачи: учить следить за направлением летящего предмета, правильно рассчитывать и выполнять движения. «Встречные</p>	<p>влаги.) Ровно ли лежит снег в разных частях огорода? (Нет) Где больше снега — у здания или в центре? (У зданий) Почему? (Порывы ветра сдувают снег от центра к зданию.) Исследовательская деятельность Измерить глубину снега снегомером в разных частях ого рода. Определить, в каком состоянии находится почва в зимние период. (ознакомление с окружающим миром) Трудовая деятельность: Постройка фигур из снега на участке. Задачи: учить строить из снега фигуры; воспитывать дружеские отношения.(физическое развитие) Подвижные игры «Совушка». Задачи: учить внимательно слушать команду воспитателя; развивать внимание, следить за правильностью выполнения задания. «Жмурки». Задачи: закреплять умение ориентироваться в</p>	<p>тронутые легким морозцем, становятся приятные на вкус и слаще. Воспитатель задает детям вопросы. Какие на вкус ягоды рябины зимой? Какие птицы прилетают полакомиться ягодами? Исследовательская деятельность Сравнить ягоды до мороза и после. (ознакомление с окружающим миром) Трудовая деятельность Расчистка дорожек от снега. Задачи: оказывать помощь дворнику. Подвижная игра «Кто скорее добежит до флажка?». (физическое развитие) Индивидуальная работа Развитие движений. Задачи: продолжать отработку техники прыжка в длину с места; использовать зрительные ориентиры. (физическое развитие)</p>	<p>тяжестью нашего тела ломаются звездочки и лучики. Воспитатель задает детям вопросы. При какой погоде снежинки образуют снежную пыль, крупу, хлопья? Почему снег хрустит под ногами? Почему снег бывает рыхлый? Исследовательская деятельность Поймать летящую снежинку на чистый лист бумаги, рассмотрев, определить свойства снега (снежинка, пыль, крупа, хлопья). (ознакомление с окружающим миром) Трудовая деятельность: Засыпка снегом корней деревьев на своем участке. Задачи: развивать умение работать сообща. (физическое развитие) Подвижная игра «Снежная карусель». Задачи: учить действовать по сигналу воспитателя, постепенно убыстряя темп бега в хороводе. (физическое развитие) Индивидуальная работа Развитие движений. Задачи: учить метать снежки вдаль. (физическое развитие)</p>	
---	--	---	---	--

	<p>перебежки». Задачи: учить бегать и прыгать, не наталкиваясь друг на друга. (физическое развитие) Индивидуальная работа Метание снежков вдаль и в задачи. Задачи: развивать координацию движений. (физическое развитие)</p>	<p>пространстве. (физическое развитие) Индивидуальная работа: «Попади в задачи». Задачи: развивать глазомер и силу броска. (физическое развитие)</p>			
<p>Серуеннен қайту Возвращение с прогулки</p>	<p>Последовательное раздевание, складывание в шкафчики, мытье рук. При раздевании побуждать детей класть колготки, шорты в шкаф. Продолжать учить, вежливо выражать просьбу о помощи. Учить брать мыло из мыльницы, с помощью взрослых намыливать руки. Рассматривание картинок: «Алгоритм одевания на прогулку зимой». Беседа по ним.</p>				
<p>Балалардың өзіндік іс-әрекеті, ойындары самостоятельная деятельность детей, игры</p>	<p>Сюжетно-ролевая игра: «Семья». Задачи: Побуждение детей творчески воспроизводить в играх быт семьи. Совершенствование умения самостоятельно создавать для задуманного сюжета игровую обстановку. Формирование ценных нравственных чувств (гуманности, любви, сочувствия и др.). (развитие речи+ознакомление с окружающим миром)</p>	<p>Творческая мастерская «Выставка картин Задачи: учить распознавать детей жанры живописи: пейзаж, портрет, натюрморт, составлять рассказ по картине. Обучать умению выразительно передавать основную форму (рисование) Д/игра «Что вокруг нас?» Задача: научить делить дву- и трехсложные слова на части, произносить каждую часть слова. Ответственно</p>	<p>Дидактическая игра «Накладываем детали» Задачи: учить детей выкладывать изображения способом наклеивания. Знакомить с правилами правильного положения спины при письме. (основы грамоты). Аппликация «Украсим рукавички» Задачи: Развивать эстетическое восприятие, учить созерцать красоту окружающего мира. При составлении аппликации обучать умению передавать соотношение</p>	<p>Покормите птиц зимой! Пусть со всех концов К вам слетятся, как домой, Стайки на крыльцо. Небогаты их корма. Горсть зерна нужна, Горсть одна — и не страшна Будет им зима. Сколько гибнет их — не счесть, Видеть тяжело. А ведь в нашем сердце есть И для птиц тепло. Разве можно забывать: Улететь могли, А остались зимовать Заодно с людьми. Приучите птиц в мороз К своему окну, Чтоб без песен не пришлось Нам встречать весну! (А. Яшин)</p>	

		выполнять порученные поручения, всегда быть справедливыми к окружающим (ознакомление с окружающим миром).	объектов по величине, видеть форму частей различных предметов, их строение, пропорции. (аппликация).	(худ.литра)	
Балалармен жеке жұмыс Индивидуальная работа с детьми	Основы математики: Развивать умение определять временную последовательность смены суток («вчера», «сегодня», «завтра»). (Дильназ,Рома).	Музыка: Развивать умение импровизировать, используя знакомые танцевальные движения. (Марьяна,Кирилл).	Развитие речи: формировать внимательно слушать собеседника, правильно задавать вопросы и давать короткие или полные ответы на поставленные вопросы, вести себя культурно во время беседы. (Настя,Абрам)	Ознакомление с окружающим миром: Формировать осознанное отношение к соблюдению правил дорожного движения. (Саша,Алан,Ратмир)	
Үйге қайту Уход детей домой	Круглый стол с родителями «Как развивать любознательность детей?». Казахский язык*** (словарный минимум: Сау больңыз!	Беседа на тему «Грипп – болезнь грязных рук». Казахский язык*** (словарный минимум: Сау больңыз!	Консультация «Помогите детям запомнить правила пожарной безопасности». Казахский язык*** (словарный минимум: Сау больңыз!	Семейный конкурс «Зимняя сказка» выставка поделок. Казахский язык*** (словарный минимум: Сау больңыз!	

25.12.2023г

Проверила зам по УР:  Янчиева.Ж.В.

Циклограмма воспитательно-образовательного процесса

Организации образования - КГУ «Общеобразовательная школа села Белагаш»

Предшкольный класс

Возраст детей - 5-6 лет

На какой период составлен план (указать дни недели, месяц, год) – с 09.01.2023 по 13.01.2023

Воспитатель: Тимурашева.А.В

Примерный режим дня	Понедельник 09.01.23	Вторник 10.01.23	Среда 11.01.23	Четверг 12.01.23	Пятница 13.01.23
Күн тәртібі Приём детей	<p>Приветствие «Путаница имен» Задачи: создать положительный эмоциональный фон. Развивать внимание, память. Формировать навыки саморегуляции поведения, контроля эмоций. (основы грамоты). Аппликация знакомых предметов по замыслу и желанию детей.</p> <p>Слушание Гимна. (казахский язык) Казахский язык*** <i>(словарный минимум: Қайырлы таң! Қайырлы күн! Сәлеметсіз бе!)</i></p>	<p>Приветствие «Доброе пожелание» Задачи: развивать стремление к дружелюбию по отношению к другим. (ознакомление с окружающим миром) Настольные игры по желанию детей. Казахский язык*** <i>(словарный минимум: Қайырлы таң! Қайырлы күн! Сәлеметсіз бе!)</i></p>	<p>Приветствие «Познакомь с соседом справа» Задачи: создать доверительную обстановку в группе. Формировать положительное отношение к любому члену группы. Сюжетная игра: «День рождения» Задачи: Воспитание чуткости, внимания. Закрепление культурных навыков. (ознакомление с окружающим миром) Казахский язык*** <i>(словарный минимум: Қайырлы таң! Қайырлы күн! Сәлеметсіз бе!)</i></p>	<p>Приветствие «Ласковое имя» Задачи: продолжать формировать положительное отношение к себе самому и к сверстникам. Способствовать снижению тревожности при общении. (худ.литература) Настольные игры по желанию детей. Казахский язык*** <i>(словарный минимум: Қайырлы таң! Қайырлы күн! Сәлеметсіз бе!)</i></p>	<p>Приветствие «Здоровайтесь друг с другом». Задачи: способствовать осознанию зависимости эмоционального состояния и качества общения с окружающими людьми. (развитие речи) Сюжетная игра: «Пароль» Задачи: Приучение детей к выполнению требований воспитателя, няни, медицинской сестры. Закрепление правил поведения в общественных местах. (ознакомление с окружающим миром) Казахский язык*** <i>(словарный минимум: Қайырлы таң! Қайырлы күн! Сәлеметсіз бе!)</i></p>
Ата-аналармен әңгімелесу, кеңес беру Беседа с	Консультация «Помогите детям запомнить правила пожарной безопасности»	Ситуативные беседы «Детские вопросы и как на них отвечать»	Ситуативная беседа с родителями о самочувствии детей.	Ситуативная беседа с родителями о правилах поведения в группе.	Ситуативная беседа с родителями «Почему ребенку нужно самому уметь одеваться» Закрепить последовательность

<p>родителями, консультации</p>					<p>одевания и раздевания.</p>
<p>Балалардың өзіндік қызметі (кіші ойындар ұтқырлық, үстел ойындары, бейнелеу қызметі, кітаптарды қарау және т. б.) Самостоятельная деятельность детей (игры малой подвижности, настольные игры, изобразительная деятельность, рассматривание книг и другие)</p>	<p>Беседа «Зимнее утро» Задачи: учить детей по результатам наблюдения отвечать на вопросы, активизировать в речи понятия, связанные с природными явлениями, объектами природы, действиями людей. Развивать наблюдательность, связную речь. (развитие речи)</p> <p>«Буквенный светофор» Задачи: упражнять дошкольников в подборе слов на заданную букву; развивать память, мышление, ловкость и быстроту реакций. (основы грамоты)</p>	<p>Чтение стихотворение Мои санки едут сами, Без мотора, без коня, То и дело мои санки Убегают от меня. Не успею сесть верхом, Санки — с места и бегом... Мои санки едут сами, Вез мотора, без коня. А под горкой мои санки За сугробом ждут меня. Непослушным, скучно им Подниматься вверх одним. (И.Бурсов) (худ.литра).</p>	<p>Лепка «Путешествие в мир солёного теста» Задачи: Познакомить с методикой приготовления солёного теста, развивать духовное начало, обучать основным правилам приготовления солёного теста его хранения, приучать к аккуратной работе за столом, воспитывать выдержку. Создавать сюжеты с однородными предметами, располагая несколько фигурок на одной подставке.</p> <p>Саусақ жаттығуы «Әдемі жазу» Қолға қалам аламыз, Қолға ойша қалам алу Дәптерімізді ашамыз Дәптер ашу Ұзын жолға әріптер Қолды жоғары-төмен сермеу Әдемі етіп саламыз. Әріп салу Талып қалды қолымыз Қолды сілкілеу</p>	<p>Чтение «Машина каша» Н. Нищева (стихотворение) Задачи: учить чувствовать ритм стихотворения; развивать поэтический слух, умение слышать и выделять в тексте выразительные средства; воспитывать бережное отношение к посуде. Дать возможность ребенку поделиться с другими сверстниками и взрослыми информацией, впечатлениями, полученными из различных источников в интернете, по телевидению, из разговоров близких. (художественная литература) Д/игра «Магазин» Задачи: Выявлять знание детей о продуктах, которые взрослые используют для приготовления определенного блюда (например, борща); о том. Какими инструментами и посудой они при этом пользуются. Формировать умение соотносить количество нужных продуктов для</p>	<p>Рисование «Выставка картин» Задачи: учить распознавать детей жанры живописи: пейзаж, портрет, натюрморт, составлять рассказ по картине. Закреплять знания об уже известных цветах, знакомить с новыми цветами (фиолетовый) и оттенками (голубой, розовый, темно-зеленый, сиреневый), развивать чувство цвета.</p> <p>Д/игра «Игра с полосками» Задачи: учить пользоваться словами «до» и «после». Знакомить со значением слова «один» (одна, одно), обозначающим не только один предмет, но и целую группу предметов как одну часть множества. (основы математики)</p>

			<p>Аз ғана дем аламыз, Саусақтарды айқастыру Көркем етіп жазамыз. Жазу(казахский язык)</p>	<p>приготовления; планировать свою деятельность.Окружающим оказывать поддержку, помощь давать, не лжесвидетельствовать.(озн. с окруж.миром)</p>	
<p>Таңғы жаттығулар Утренняя гимнастика</p>	<p>Физическая активность** Казахский язык***(словарный минимум: бір, екі, үш, оң, сол). Музыка**** Задача: Учить выполнять упражнения, меняя движения в соответствии с изменениями характера музыки</p> <p>I. Построение в шеренгу, проверка осанки, построение в колонну; ходьба в колонне по одному с изменением темпа движения: на быстрые удары в бубен – ходьба мелким, семенящим шагом; на медленные удары – широким свободным шагом; ходьба и бег враспынную. Перестроение в колонну по 4,5.</p> <p>II. Упражнения в парах.</p> <p>1. «Руки вверх». И. П.: основная стойка, повернувшись лицом друг к другу, держась за руки. 1 – руки в стороны; 2 – руки вверх; 3 – руки в стороны; 4 и.п.</p> <p>2. «Повороты». И. П.: стоя лицом друг к другу, ноги на ширине плеч, руки скрестить.1 – поворот туловища вправо (влево); 2 - и. п.</p> <p>3. «Наклоны вперед». И.П. лицом друг к другу, на расстоянии вытянутых рук, взявшись за руки. 1-руки в стороны, наклон вперед, 2 – и.п.</p> <p>4. «Выпад в сторону» И. П.: основная стойка, повернувшись лицом друг к другу, руки вдоль туловища, держась за руки. 1 – выпад вправо, руки в стороны; 2 - и. п. То же влево.</p> <p>5. «Посмотри друг на друга» И. П.: лёжа на спине, ногами друг к другу, зажимая стопами ноги партнёра (нога одного ребёнка между ног другого), руки за головой согнуты. 1 – 2 – поочередно подниматься в положение сидя; 3 – 4 - и. п.</p> <p>6. «Приседания». И. П.: основная стойка, повернувшись лицом друг к другу, держась за руки. . 1- 2 – поочередное приседание, не отпуская рук партнёра; 3 – 4 – вернуться в и. п.</p> <p>7. Упражнение на дыхание. «Каша кипит» ИП: стоя или сидя, одна рука лежит на животе, другая - на груди. Втягивая живот и набирая воздух в легкие – вдох, опуская грудь (выдыхая воздух) и выпячивая живот – выдох. При выдохе громко произносить звук «ф-ф-ф-ф». Повторить 3-4 раза</p> <p>III. Перестроение в колонну по одному, ходьба в колонне по одному с выполнением упражнений для рук по команде воспитателя. Речёвка. По утрам зарядку делай! Будешь сильным!</p>				

Будешь смелым!					
<p>Ұйымдастыруға дайындық қызмет(бұдан әрі - ҰОҚ) Подготовка к организованной деятельности(далее - ОД)</p>	<p>Утренний круг «Дружные ребята» - формировать умение дружить со всеми сверстниками. Артикуляционная гимнастика«Птенчики». Рот широко открыт, язык спокойно лежит в ротовой полости(развитие речи)</p>	<p>«Дом» На поляне дом стоит, («дом» изобразить двумя руками, крышу дома – пальцы левой и правой рук соприкасаются друг с другом) Ну, а к дому путь закрыт. (правая и левая руки повернуты ладонями к себе, средние пальцы соприкасаются друг с другом, большие пальцы – вверх («ворота») Мы ворота открываем, (ладони разворачиваются параллельно друг другу) В этот домик приглашаем.(развитие речи)</p>	<p>Дидактическая игра: «Помнишь ли ты эти стихи?» Задачи: развивать речь детей. Чередование артикуляционной гимнастики«Птенчики», «Лягушка» - Задачи: научиться спокойно открывать и закрывать рот (развитие речи и ознакомление с окружающим миром).</p>	<p>Пальчиковая гимнастика «Раз, два, три, четыре, пять» Раз, два, три, четыре, пять! (по очереди загибать пальцы на правой руке) Будем пальчики считать: крепкие, дружные, все такие нужные. (ритмично сжимать и разжимать кулачки) На другой руке опять: раз, два, три, четыре, пять! (по очереди загибать пальцы на левой руке) Пальчики быстрые, хотя не очень... чистые. (помахать пальцами обеих рук)(Художественная литература)</p>	<p>Утренний круг «Узнай, какое настроение?»- формировать умение настраиваться на новый день. Артикуляционная гимнастика«Лягушка». Удерживание губ в улыбке, как бы беззвучно произнося звук [и]. Передние верхние и нижние зубы обнажены. Как веселые лягушки, тянем губки прямо к ушкам. Потянули - перестали. И нисколько не устали! (ознаком.с окружающим миром).</p>
<p>Кесте бойынша ҰОҚ білім беру ұйымдары ОД по расписанию организации образования</p>	<p>1. Развития речи Заяц и снеговик Задачи: учить рассматривать картинки, отвечать на вопросы по содержанию, закреплять умение устанавливать</p>	<p>1.Казахский язык Қысқы орманға саяхат Задачи: - ормандағы жануарлар мен құстардың атауларын дұрыс айта алу, білімдерін</p>	<p>1.Основы математики Равные и неравные предметы по весу. Задачи: учить сравнивать предметы,используя слова «легче–тяжелее»;определять вес предметов по</p>	<p>1. Основы грамоты Значение ударения в словах Задачи: учить произносить слова по слогам и совершенствовать навык слогового произношения слов. Упражнять умение добавлять пропущенный</p>	<p>1.Основы грамоты Что мы знаем и умеем Задачи: учить произносить слова по слогам и совершенствовать навык слогового произношения слов. Упражнять умение добавлять пропущенный звук в слова и делить слова</p>

	<p>причинно-следственные связи, последовательность событий, активизировать и расширять словарь детей, упражнять в образовании и употреблении прилагательных и глаголов, согласовывать их с существительными; составлять сложные предложения; развивать внимание, память; воспитывать интерес к природе.</p> <p>2. Основы грамоты Значение ударения в словах</p> <p>Задачи: учить произносить слова по слогам и совершенствовать навык слогового произношения слов. Упражнять умение добавлять пропущенный звук в слова и делить слова на слоги. Дать понятие рабочая строки и межстрочное пространство, учить писать элементы букв</p>	<p>бекіту. - сөздік қорларындағы сөздерді белсенді қолдана білуге жаттықтыру, қарапайым сұрақ қойып, оларға жай сөйлеммен жауап беруді дағдыландыру.</p> <p>2. Ознакомление с окружающим миром Как звери готовятся к зиме?</p> <p>Задачи: Формировать умение устанавливать причинно-следственные связи. Развивать логическое мышление, умение рассуждать, сопоставлять. Воспитывать любовь к родной природе, способность воспринимать и глубоко чувствовать ее красоту, умение бережно относиться к растениям и животным</p> <p>3. Основы математики</p>	<p>размеру, дать понятие, что вес предмета не зависит от размера. Закреплять умение устанавливать логические связи закономерности. Развивать внимание, память, речь, мелкую моторику рук. Воспитывать аккуратность и самостоятельность.</p> <p>2. Развитие речи Заяц и снеговик</p> <p>Задачи: учить рассматривать картинки, отвечать на вопросы по содержанию, закреплять умение устанавливать причинно-следственные связи, последовательность событий, активизировать и расширять словарь детей, упражнять в образовании и употреблении прилагательных и глаголов, согласовывать их с существительными; составлять сложные предложения; развивать внимание, память; воспитывать интерес к природе.</p>	<p>звук в слова и делить слова на слоги. Дать понятие рабочая строки и межстрочное пространство, учить писать элементы букв слева направо. Закреплять умение плавной безотрывно обводить предметы поточкам. Развивать фонематический слух, речь, внимание, память, мелкую моторику кисти рук при выполнении графических работ. Воспитывать самостоятельность и аккуратность.</p> <p>2. Ознакомление с окружающим миром Как звери готовятся к зиме?</p> <p>Задачи: Формировать умение устанавливать причинно-следственные связи. Развивать логическое мышление, умение рассуждать, сопоставлять. Воспитывать любовь к родной природе, способность воспринимать и глубоко чувствовать ее красоту, умение бережно относиться к растениям и животным</p> <p>3. Музыка Зимнее путешествие к Снеговика</p> <p>Задачи: Учить передавать</p>	<p>на слоги. Дать понятие рабочая строки и межстрочное пространство, учить писать элементы букв слева направо. Закреплять умение плавной безотрывно обводить предметы поточкам. Развивать фонематический слух, речь, внимание, память, мелкую моторику кисти рук при выполнении графических работ. Воспитывать самостоятельность и аккуратность.</p> <p>2. Художественная литература Стихотворение Дуйсенбиева А. «Зимняя забота»</p> <p>Задачи: учить детей заучивать наизусть стихотворение с помощью схем-рисунков. Продолжать знакомить детей со считалками. Развивать речь, мышление, память, воображение. Воспитывать заботливое отношение к домашним животным.</p> <p>3. Конструирование Мой дом</p> <p>Задачи: научить детей правильно обследовать образец, отбирать нужные для постройки детали (кубики, кирпичики, призмы, пластины), соединять небольшие</p>
--	--	---	--	--	---

<p>слева направо. Закреплять умение плавной безотрывно обводить предметы поточкам. Развивать фонематический слух, речь, внимание, память, мелкую моторику кисти рук при выполнении графических работ. Воспитывать самостоятельность и аккуратность.</p> <p>3. Основы математики Счет предметов. Пространственная ориентировка на листе бумаги. Задачи: учить практически, выполнять счёт предметов, учить сравнивать группы предметов. Закрепить умение ориентироваться на листе бумаги (вверху, внизу, слева, справа, по центру), находить определенный рисунок на странице тетради. Воспитывать аккуратность и самостоятельность.</p> <p>4. Физическая культура</p>	<p>Равные и неравные предметы по весу. Задачи: учить сравнивать предметы, используя слова «легче – тяжелее»; определять вес предметов по размеру, дать понятие, что вес предмета не зависит от размера. Закреплять умение устанавливать логические связи закономерности. Развивать внимание, память, речь, мелкую моторику рук. Воспитывать аккуратность и самостоятельность.</p> <p>4. Музыка Зимнее путешествие к Снеговика Задачи: Учить проявлять творчество в подборе движений в пляске; формировать звуковысотный слух; закреплять представление детей об основных жанрах музыки; побуждать</p>	<p>3. Художественная литература Рассказ Калининой М. «Про снежный колобок» Задачи: учить эмоционально-образно воспринять рассказа, уметь чувствовать характер повествования. Учить сопоставлять название рассказа с его содержанием. Закреплять знания детей об особенностях литературного жанра рассказ. Продолжать учить детей загадывать и отгадывать загадки. Закреплять знания детей о свойствах снега. Развивать связную речь, мышление, память. Воспитывать интерес к явлениям неживой природы.</p> <p>4. Физическая культура Мир вокруг нас Задачи: Обогащать представления о природных зонах и ландшафте, учить лазить до верха, испускаться по диагонали.</p>	<p>эмоциональный характер песен; развивать эмоционально-чувственную сферу и образное мышление; развивать танцевально-двигательные умения; воспитывать музыкальный вкус, эстетические чувства.</p> <p>4. Казахский язык Менің киімдерім Задачи: - киімінің қазақша атауларын еске түсіру, жаңа атаулармен таныстыру; Сөздік қорларындағы сөздерді белсенді қолдана білуге жаттықтыру, Сөздерді бір-бірімен байланыстырып, сөйлем құрай білу дағдыларын жетілдіру. Киімдерін меншіктеп айта алуға үйрету. - Киімдерді жекеше және көпше түрде айта алуға үйрету.</p>	<p>плоскости в одну большую, делать постройки прочными, закрепить представления «высокий – низкий», «широкий – узкий», «длинный – короткий», сформировать способы надстраивания и пристраивания мелких деталей на более крупные; развивать умение находить конструктивные решения; воспитывать эмоциональную отзывчивость..</p> <p>4. Физическая культура Путешествие по Африке Задачи: Бросание мяча вдаль двумя руками из-за головы, в положении сидя, обобщение знаний животного мира Африки</p>
--	--	---	--	---

	<p>Мир мультфильмов</p> <p>Задачи: Учить спускаться с гимнастической лестницы по диагонали, применять опорные схемы для выполнения заданий.</p>	<p>передавать в движении образы разных персонажей в соответствии с характером музыки</p>			
<p>Серуенге дайындык</p> <p>Подготовка к прогулке</p>	<p>Мотивация детей к прогулке; отбор игрового материала для прогулки; индивидуальные беседы с детьми. Создавать условия для самостоятельной двигательной активности детей, беседа с детьми о правильном использовании спортивно-игровым оборудованием и спортивными принадлежностями.</p> <p>Последовательное одевание детей (в зависимости от погодных условий), наблюдение за правильным одеванием (развитие речи, навыки самообслуживания, развитие крупной и мелкой моторики).</p>				
<p>Серуен Прогулка</p>	<p>Почему происходит смена дня и ночи?</p> <p>Задачи: дать представление о том, как происходит смена дня и ночи.</p> <p>Ход наблюдения</p> <p>Как вы думаете, почему происходит смена дня и ночи?</p> <p>Солнце дает Земле свет и днем и ночью. Земля волчком вращается в пространстве с большой скоростью. Один оборот происходит за 24 часа. В ходе вращения на той стороне, которая не обращена к Солнцу, — ночь, на другой — день.</p> <p>Воспитатель задает детям вопросы.</p> <p>Куда исчезают звезды? (Звезды и днем</p>	<p>Наблюдение за деревьями и кустарниками</p> <p>Задачи: расширять и углублять знания о растениях,</p> <p>Ход наблюдения</p> <p>После снегопадов освободить кустарники и деревья от тяжелого снега.</p> <p>Уделить внимание бережному отношению к деревьям, кустарникам. Почему нельзя бегать около кустарника, играть около деревьев?</p> <p>Побеседовать с детьми о деревьях: почему они не растут зимой, как зимуют почки, нужна ли зима для наших деревьев, почему береза не</p>	<p>Наблюдение за вороной и сорокой</p> <p>Задачи: учить сравнивать сороку и ворону, находить отличительные признаки (внешний вид, голос, повадки).</p> <p>Ход наблюдения</p> <p>Воспитатель загадывает детям загадки.</p> <p>Птица серая парила, Крылья черные раскрыла, Громко каркнула она, Только курочка ушла: Под крылом хохлатка Спрятала цыпляток! От кого, ребятки, Прячутся цыплятки? (От вороны.)</p> <p>Длиннохвостая она, Со спины черным-черна. Брюхо белое по плечи,</p>	<p>Наблюдение за снежинками</p> <p>Задачи: обращать внимание на то, что снежинки бывают разными по форме; учить сравнивать, развивать познавательную активность.</p> <p>Ход наблюдения</p> <p>Что за звездочки сквозные На платке и рукаве, Все сквозные, вырезные А возьмешь — вода в руке? Покружилась звездочка В воздухе немножко, Села и растаяла На моей ладошке.</p> <p>Е. Благинина</p> <p>Воспитатель дает детям задания, предлагает ответить на вопросы.</p> <p>Понаблюдайте за снегом, какой он?</p> <p>Посмотрите на свои варежки, какие бывают снежинки?</p>	<p>Наблюдение за снегирем</p> <p>Задачи: расширять представления о пролетных птицах; развивать умение анализировать, сравнивать, делать выводы.</p> <p>Ход наблюдения</p> <p>Стынут лапы на морозе У сосны и ели. Что за чудо — На березе яблоки поспели! Подойду поближе к ней, И глазам не верится — Стайка алых снегирей Облепила деревце! Воспитатель загадывает детям загадки, предлагает ответить на вопросы.</p> <p>Грудка ярче, чем заря, у кого? (У снегиря.)</p> <p>Что за птица Мороза не боится, Хоть снега лежат везде? (Снегирь.)</p> <p>Какого цвета грудка у снегиря? (Ярко-красного.)</p>


<p>остаются на небе, только мы их не видим, потому что солнечный свет гораздо ярче, чем свет звезд.) Почему заходит солнце? (Земля вращается вокруг Солнца, и создается впечатление, что оно восходит на востоке и садится на западе) (ознакомление с окружающим миром) Исследовательская деятельность Лучи света всегда распространяются по прямой линии, и если на их пути попадает какой-нибудь предмет, то он отбрасывает темную тень. Провести наблюдение — утром, в полдень, вечером. (В полдень солнце стоит прямо над головой, тень очень короткая; рано поутру и вечером солнце на небе опускается, тени становятся длинными.)(физ.развитие) Трудовая деятельность Уборка участка после снегопада; вывоз лишнего снега с</p>	<p>растет в тропическом лесу? В морозную погоду послушать потрескивание деревьев и скрип под ногами, рассмотреть деревья в зимнем уборе. Почему не замерзают деревья зимой? (Пробковый слой, снежное одеяло, покой, нет сокодвижения.) Что за чудо — зимний лес, Сколько сказочных чудес! В сказке этой я лесной, Сон иль явь передо мной? Вот берез роскошный ряд, Шали белые горят Серебром — а вот в сторонке В шубах елочки-девчонки. Ах, какая тишина, Бело-белая страна! М. Степанов Воспитатель задает детям вопросы. Чем деревья отличаются от кустарников? Как называют деревья, которые сбрасывают листья?</p>	<p>Тарахтенье вместо речи. Хоть кого увидит — вмиг Поднимает стрекот — крик! (Сорока.) В народе считают, если песня вороны не похожа на карканье, а напоминает мурлыканье котенка, это предвещает скорый приход весны. Если ворона расположилась на ночлег на кончиках ветвей — значит ночь будет теплая, если птицы прижались к стволу — жди мороза. Вороны и сороки зимуют вместе с нами. Сорока строит большое прочное гнездо, которое с боков и сверху прикрыто сучьями, образующими высокую крышу и придающими постройке шаровидную форму. Крыша служит надежной защитой от хищных птиц и мороза. Для строительства гнезда сорока использует самые неожиданные материалы: блестящие предметы, тряпки, проволоку и т.д.</p>	<p>Обратите внимание на красивые вырезные снежинки, их разный узор. Почему снежинки бывают вырезными? Отчего они тают на ладошке? Найдите две одинаковые снежинки. (Одинаковых не бывает)(ознакомление с окружающим миром) Исследовательская деятельность Понаблюдать, где быстрее тает снег — на варежке или руке. Почему? Что образуется из снега? (физ.развитие) Трудовая деятельность Постройка лабиринта. Задачи: приучать доводить дело до конца; воспитывать умение действовать сообща. (физ.развитие) Подвижные игры «Два мороза», «Волк во рву». Задачи: развивать внимание и умение действовать по сигналу воспитателя. Индивидуальная работа «Пройди осторожно». Задачи: учить ходить «змейкой» между предметами, не сбивая их. (физ.развитие)</p>	<p>А у самочки? (Темно-серого.) Где живут снегири летом, весной, осенью? (В тени густых лесов.) Когда прилетают к нам снегири? (С наступлением первых заморозков.) Когда появляются птенцы у снегирей? (В мае.) На что похож свист снегиря? (На звук флейты — нежный, грустный.) Какие птицы не боятся зимы? (Клест, снегирь, синица воробей, свиристель.) Чем отличается клест от снегиря? (Оперением: ярко-вишневый — у клеста, желто-зеленый — у самочки, у снегиря — ярко-красная грудка, у самочки — темно-серая. Клест питается семенами еловых и сосновых шишек; снегири — семенами растений, ягодами рябины, боярышника, шиповника.) (ознакомление с окружающим миром) Исследовательская деятельность Рассмотреть следы птиц, сравнить их со следами вороны. Ответить, чем отличаются птицы от зверей? (ознакомление с окружающим миром)</p>
---	--	---	---	---

	<p>участка на огород. Задачи: прививать трудолюбие, умение работать дружно. (физ.развитие)</p> <p>Подвижная игра «Движение планет вокруг Солнца». Задачи: закреплять знания о Солнечной системе. (физ.развитие)</p> <p>Индивидуальная работа «Кольцеброс». Задачи: развивать меткость. (физ.развитие)</p>	<p>Какую пользу приносят деревья и кустарники? (ознакомление с окружающим миром)</p> <p>Исследовательская деятельность Раскопать глубокий снег там, где росла трава. Под снежным покровом можно увидеть маленькие зеленые растения с прижатыми к земле слабенькими листьями. Подвести детей к выводу, что снег защищает почву, не давая ей охлаждаться. (физ.развитие)</p> <p>Трудовая деятельность Стребание снега к деревьям. Задачи: воспитывать гуманно-деятельное отношение к деревьям. (физ.развитие)</p> <p>Подвижная игра «Что растет в разных краях?». Задачи: закреплять названия деревьев. (физ.развитие)</p>	<p>Сорока трещит, стрекочет. Благодаря сороке жители леса заранее узнают о приближении хищника или человека и могут позаботиться о своей безопасности. (ознакомление с окружающим миром)</p> <p>Исследовательская деятельность Поискать на участке детского сада следы птиц. (ознакомление с окружающим миром)</p> <p>Трудовая деятельность Подготовка грядок к посеву семян. Задачи: прививать умения трудиться сообща. (физ.развитие)</p> <p>Подвижные игры «Пингвины с мячом», «Не наступи!». Задачи: усложнять прыжки на двух ногах с продвижением вперед с зажатыми ногами предметом. (физ.развитие)</p> <p>Индивидуальная работа Развитие движений. Задачи: закреплять умение бросать мяч в цель. (физ.развитие)</p>		<p>Трудовая деятельность Уборка участка от снега, защита корней деревьев от мороза. Задачи: воспитывать трудолюбие. (физ.развитие)</p> <p>Подвижная игра «Не поется птицам без небес». Задачи: формировать знание о том, что нельзя лишать птиц вольной жизни. (физ.развитие)</p> <p>Индивидуальная работа «Донеси мешочек корма». Задачи: упражнять в соблюдении равновесия. (физ.развитие)</p>
--	--	---	---	--	--

<p>Серуеннен қайту Возвращение с прогулки</p>	<p>Последовательное раздевание, складывание в шкафчики, мытье рук. При раздевании побуждать детей класть колготки, шорты в шкаф. Продолжать учить, вежливо выражать просьбу о помощи. Учить брать мыло из мыльницы, с помощью взрослых намыливать руки. Рассматривание картинок: «На горке». Беседа по ним.</p>				
<p>балалардың өзіндік іс-әрекеті, ойындары самостоятельная деятельность детей, игры</p>	<p>Игра для развития восприятия музыки «Вертушка» Задачи: Развивать у детей представления об изобразительных возможностях музыки. Приобщать к самостоятельному и творческому исполнению песен различного характера. (музыка)</p> <p>Д/игра «Закончи Предложение» Задачи: формировать умение подбирать родственные слова, образованные от слова гриб, в соответствии со смыслом стихотворения. Формировать умения правильно излагать основную мысль. (развитие речи)</p>	<p>Пальчиковая игра «Потешка» - Солнышко-ведрышко! (развести руки в стороны и раздвинуть пальцы) Взойди поскорей, (поднять руки вверх) Освети, обогрей (сделать «фонарики» перед собой) Телят да ягнят, (показать «рожки» на голове) Еще маленьких (не до конца соединить, указательный палец и большой) ребят - (приложить ладони к груди). (художественная литература)</p>	<p>Д/игра «Смотри внимательно» Задачи: побуждать детей к выделению и называнию объектов на картине, активизировать внимание детей, учить детей составлять диалоги. Формировать умение использовать изобразительные приемы (штрихи, смешивание красок, кляксография, нитки и др.).(рисование)</p> <p>«Какой сегодня день» Задачи: закрепить знания о последовательности дней недели. Делить лист бумаги на равные и неравные части. (основы математики)</p>	<p>«Саусақтарым менің» Бас бармағым-әкем Бас бармақты көрсету Балаң үйрек -анам, Сұқ саусақты көрстеу Орған терек- ағам Орғанғы саусақ Шылдыр шүмек- тәтем Шылдыр шүмекті көрсету Кішкентай бөбек-мен Кішкентай саусақты көрсету Бәріне ортақ алақан. Алақанды жаю (казахский язык)</p> <p>«Моделирование по схеме» Задачи: Обучение детей моделированию по схеме. (конструирование)</p>	<p>«Какое слово хотел написать художник?» Задачи: упражнять детей в выделении первого звука в словах и составлении из них новых слов; развивать мыслительные операции. (основы грамоты)</p> <p>«Краски» Задачи: учить детей бегать, стараясь, чтобы не догнали, прыгать на одной ноге, приземляясь на носок полусогнутую ногу. Развивать ловкость, быстроту движений, умение менять направление во время бега. (физ.развитие)</p>
<p>Балалармен жеке жұмыс Индивидуальная работа с детьми</p>	<p>Развитие речи: «Раздели На Группы» Задачи: закреплять умение пользоваться притяжательными местоимениями и разделять слова по</p>	<p>Лепка «Лепим перчик для игры» Задачи: Закреплять приемы работы с опилочным тестом. Вызвать у детей эмоциональный</p>	<p>Подвижная игра «Краски» Задачи: учить детей бегать, стараясь, чтобы не догнали, прыгать на одной ноге, приземляясь на носок</p>	<p>Конструирование: «Роботы» Задачи: развитие логического мышления детей (Самира)</p>	<p>Ознакомление с окружающим миром «Наши праздники» Задачи: Понимание важности государственных праздников (Новый год, Международный женский</p>

	<p>родовым признакам. Использовать в речи образные слова, эпитеты, сравнения. (Арина, Саша).</p>	<p>отклик на собственную работу и работы друзей. Воспитывать эстетический вкус, аккуратность, внимание. Создавать сюжеты с однородными предметами, располагая несколько фигурок на одной подставке. (лепка) (Вова, Милена)</p>	<p>полусогнутую ногу. Развивать ловкость, быстроту движений, умение менять направление во время бега. Перелезать через несколько предметов подряд, пролезать в обруч разными способами. (Вика, Фарид)</p>		<p>день, Наурыз мейрамы, Праздник единства народа Казахстана, День защитника Отечества, День Победы, День Столицы, День Конституции Республики Казахстан, День Первого Президента Республики Казахстан). (Матвей)</p>
<p>Үйге қайту Уход детей домой</p>	<p>Беседа «Режим будущего первоклассника». Казахский язык*** (словарный минимум: Сау болыңыз!</p>	<p>Индивидуальная беседа «Детская агрессивность» Казахский язык*** (словарный минимум: Сау болыңыз!</p>	<p>Консультация «Всё о детском питании» Казахский язык*** (словарный минимум: Сау болыңыз!</p>	<p>Памятка «Закаливание — одна из форм профилактики простудных заболеваний детей» Казахский язык*** (словарный минимум: Сау болыңыз!</p>	<p>Беседа «Как провести выходной день с ребёнком?» Казахский язык*** (словарный минимум: Сау болыңыз!</p>

09.01.2023г

Проверила зам по УР:  - Янчиева.Ж.В.

Циклограмма воспитательно-образовательного процесса

Организации образования - КГУ «Общеобразовательная школа села Белагаш»

Предшкольный класс

Возраст детей - 5-6 лет

На какой период составлен план (указать дни недели, месяц, год) – с 16.01.2023-20.01.2023

Воспитатель: Тимурашева.А.В

Примерный режим дня	Понедельник 16.01.23	Вторник 17.01.23	Среда 18.01.23	Четверг 19.01.23	Пятница 20.01.22
Күн тәртібі Прием детей	<p>Приветствие «Способы приветствий» Задачи: способствовать развитию взаимопонимания между детьми. <i>(худ.литра)</i> Слушание Гимна. <i>(казахский язык)</i> Настольные игры по желанию детей. Казахский язык*** <i>(словарный минимум: Қайырлы таң! Қайырлы күн! Сәлеметсіз бе!)</i></p>	<p>Приветствие «Встаньте те, кто любит...» Задачи: содействовать улучшению общения со сверстниками. Формировать взаимопонимание; развивать сотрудничество. <i>(развитие речи)</i> Рисование по желанию детей. Казахский язык*** <i>(словарный минимум: Қайырлы таң! Қайырлы күн! Сәлеметсіз бе!)</i></p>	<p>Приветствие «Цветок» Задачи: развивать групповую сплоченность. Способствовать принятию каждого ребенка в коллектив. Продолжать упражнять в умении согласовывать свои действия с действиями сверстников. <i>(развитие речи)</i> Настольные игры по желанию детей. Казахский язык*** <i>(словарный минимум: Қайырлы таң! Қайырлы күн! Сәлеметсіз бе!)</i></p>	<p>Приветствие Каркуши. Задачи: учить вступать в контакт и общаться в позитивном ключе. Создать обстановку доверия и эмоционального комфорта, снять психическое напряжение. <i>(ознакомление с окружающим миром)</i> Казахский язык*** <i>(словарный минимум: Қайырлы таң! Қайырлы күн! Сәлеметсіз бе!)</i></p>	<p>Приветствие «Доброе утро!» Задачи: развивать у детей понимание себя и других. Продолжать знакомить с понятием «настроение» и формами его проявления. <i>(развитие речи).</i> Настольные игры по желанию детей. Казахский язык*** <i>(словарный минимум: Қайырлы таң! Қайырлы күн! Сәлеметсіз бе!)</i></p>
Ата-аналармен әңгімелесу, кеңес беру Беседа с родителями, консультации	Ситуативная беседа с родителями о том, почему ребенку нужно отпрашиваться домой у воспитателя	Ситуативная беседа с родителями о необходимости мыть руки перед едой	Ситуативная беседа с родителями о правилах поведения друг с другом, о том, что нужно быть вежливым, нельзя драться, жадничать	Ситуативная беседа с родителями о том, как правильно отпрашиваться у воспитателя	Ситуативная беседа с родителями о том «Как играют дружные ребята в группе»

<p>Балалардың өзіндік қызметі (кіші ойындар ұтқырлық, үстел ойындары, бейнелеу қызметі, кітаптарды қарау және т. б.) Самостоятельная деятельность детей (игры малой подвижности, настольные игры, изобразительная деятельность, рассмотрение книг и другие)</p>	<p>Беседа «Всех скороговорок не выговорить» Задачи: продолжать знакомить детей с видами устного народного творчества: пословицы, скороговорки и поговорки; обратить внимание на способность русского народа подмечать и точно, ярко выражать словами замеченное. Воспитывать интерес к творчеству русского народа. Приобщать к искусству слова. (худ.литра и развитие речи)</p> <p>Игра малой подвижности «Как живешь?» Задачи: развивать у детей умения правильно описывать движения и проговаривать одновременно, мыслительные навыки, координацию движения. (физ.развитие и развитие речи)</p>	<p>Заучивание стихотворение Мои санки едут сами, Без мотора, без коня, То и дело мои санки Убегают от меня. Не успею сесть верхом, Санки — с места и бегом... Мои санки едут сами, Вез мотора, без коня. А под горкой мои санки За сугробом ждут меня. Непослушным, скучно им Подниматься вверх одним. (И.Бурсов) (худ.литра).</p> <p>Упражнение «Ищу своих друзей» Задачи: Закрепить представление детей о многообразии рукотворного мира, умение объединять предметы с одинаковым назначением и функцией. Развивать внимательность, находчивость. (ознаком.с окруж.миром)</p>	<p>Игра на определение характера музыки «Снеговика настроеня» Задачи: Эмоционально воспринимать пьесу, откликаться на настроение, переданное в ней. Уметь придумать танец, используя знакомые плясовые движения в соответствии с характером музыки. (музыка) Пальчиковая гимнастика: «Қомағай» Әр қатысушы беторамалдың ұшынан ұстайдыда біртіндеп жұдырығына жинайды. Бұл кезде баланың екінші қолы көмектеспеуі керек. Қарным менің қомағай Бәрін- бәрін жұтады. Қомағайдың қарны енді Сусиырдай болып кетті. Жаттығу екінші қолға да жасалады. Содан соң екі қол бірге қатарласа жасайды. (казахский язык)</p>	<p>«Разрежь и сложи» Задачи: развитие воображения и логического мышления детей. (конструирование)</p> <p>Д/игра «Угадай картину» Задачи: учить детей находить по словесному описанию картину. Формировать умение использовать изобразительные приемы (штрихи, смешивание красок, кляксография, нитки и др.). (рисование)</p>	<p>Сюжетно-ролевая Игра «Путешествие с героями любимых книг» Задачи: Привитие интереса к книгам детских писателей. Развитие способности принимать на себя роль сказочного героя. (ознакомление с окружающим миром)</p> <p>Игра малой подвижности «Скажи наоборот» Задачи: учить быстро, находить слова противоположные по значению, развивать память, умственные способности. Пополнять словарный запас ребенка. В шеренге и в кругу – на вытянутые руки в стороны. (физ.развитие)</p>
<p>Таңғы жаттығулар Утренняя гимнастика</p>	<p>Физическая активность** Казахский язык***(словарный минимум: бір, екі, үш, оң, сол). Музыка**** Задача: Учить выполнять упражнения, меняя движения в соответствии с изменениями характера музыки I. Построение в шеренгу, проверка осанки, построение в колонну;</p>				

ходьба в колонне по одному с изменением темпа движения: на быстрые удары в бубен – ходьба мелким, семенящим шагом; на медленные удары – широким свободным шагом; ходьба и бег врассыпную.

Перестроение в колонну по 4,5.

II. Упражнения в парах.

1. «Руки вверх».

И. П.: основная стойка, повернувшись лицом друг к другу, держась за руки. 1 – руки в стороны; 2 – руки вверх; 3 – руки в стороны; 4 и.п.

2. «Повороты».

И. П.: стоя лицом друг к другу, ноги на ширине плеч, руки скрестить. 1 – поворот туловища вправо (влево); 2 - и. п.

3. «Наклоны вперед».

И.П. лицом друг к другу, на расстоянии вытянутых рук, взявшись за руки. 1-руки в стороны, наклон вперед, 2 – и.п.

4. «Выпад в сторону»

И. П.: основная стойка, повернувшись лицом друг к другу, руки вдоль туловища, держась за руки. 1 – выпад вправо, руки в стороны; 2 - и. п. То же влево.

5. «Посмотри друг на друга»

И. П.: лёжа на спине, ногами друг к другу, зажимая стопами ноги партнёра (нога одного ребёнка между ног другого), руки за головой согнуты. 1 – 2 – поочередно подниматься в положение сидя; 3 – 4 - и. п.

6. «Приседания».

И. П.: основная стойка, повернувшись лицом друг к другу, держась за руки. . 1- 2 – поочередное приседание, не отпуская рук партнёра; 3 – 4 – вернуться в и. п.

7. Упражнение на дыхание. «Каша кипит»

ИП: стоя или сидя, одна рука лежит на животе, другая - на груди.

Втягивая живот и набирая воздух в легкие – вдох, опуская грудь (выдыхая воздух) и выпячивая живот – выдох.

При выдохе громко произносить звук «ф-ф-ф-ф». Повторить 3-4 раза

III. Перестроение в колонну по одному, ходьба в колонне по одному с выполнением упражнений для рук по команде воспитателя.

Речёвка. По утрам зарядку делай!
 Будешь сильным!
 Будешь смелым!

<p>Ұйымдастыруға дайындық қызмет(бұдан әрі - ҰОҚ) Подготовкой к организованной деятельности</p>	<p>Утренний круг «Передай улыбку по кругу» У меня хорошее настроение, и я хочу передать свою улыбку вам по кругу (воспитатель улыбается рядом стоящему ребенку, этот ребенок</p>	<p>Утренний круг Сядем рядышком, по кругу, Скажем «Здравствуйте!» друг другу. Нам здороваться ни лень: Всем «Привет!» и «Добрый день!» Если каждый улыбнётся</p>	<p>Дидактическая игра: «Времена года» Задачи: Закреплять представления о временах года и месяцах зимы. Артикуляционная гимнастика Упражнения для языка «Чьи зубы чище?».</p>	<p>Дидактическая игра «Можно ли сделать?» Задачи: Закреплять умение детей находить недостающие детали, собирать предметы из основных частей и понимать, что отсутствие какой-либо части делает</p>	<p>Упражнение «Смотри внимательно» Задачи: побуждать детей к выделению и называнию объектов на картине, активизировать внимание детей, учить детей составлять диалоги.</p>
--	--	--	--	--	--

<p>и(далее - ОД)</p>	<p>улыбается своему соседу и т. д.). (озн.с окруж.миром) Артикуляционная гимнастика Упражнение для жевательно-артикуляционных мышц. Стучит швейная машинка. Максимально часто открывать рот с произнесением слогов: «Ба- ба-ба-ба-ба, бы-бы-бы-бы-пы-пы-пы-пы-пы-пы-пы». (развитие речи).</p>	<p>Утро доброе начнётся. (основы грамоты) Артикуляционная гимнастика Упражнение для губ Застегивание и расстегивание молнии. Улыбнуться, крепко сомкнуть губы, удерживать их в таком положении под счет до «пяти» (застегнули молнию). Разомкнуть губы (расстегнули молнию)</p>	<p>Задачи: Вырабатывать подъем языка вверх и умение владеть языком. (развитие речи).</p>	<p>невозможным использованием предмета. (ознакомление с окружающим миром)</p>	<p>(рисование) Маляр Задачи: отрабатывать движение языка вверх и его подвижность. Описание: улыбнуться, открыть рот и «погладить» кончиком языка нёбо, делая языком движения вперед-назад. (основы грамоты)</p>
<p>Кесте бойынша ҰОҚ білім беру ұйымдары ОД по расписанию организации образования</p>	<p>1. Развития речи Зимние забавы Задачи: учить составлять связный последовательный рассказ, используя в речи образные слова и сравнения; закреплять умения образовывать однокоренные слова, активизировать использование глаголов, прилагательных, составлять простые распространенные предложения по картинке; развивать внимание, память; воспитывать интерес к зимним играм 2. Основы грамоты Чему мы научились</p>	<p>1. Казахский язык Қысқы киім Задачи: - қысты киімінің қазақша атауларымен таныстыруды жалғастыру; оларды топтай алуға үйрету. - 2-3 сөйлеммен затты сипаттай білу дағдыларын дамыту. Сөздер мен сөйлемдерді түсінуді және қолдануды үйрету Тақпақ жаттау үйрету. 2. Ознакомление с окружающим миром Что растёт на окне? Задачи: Совершенствовать умение описывать комнатные растения.</p>	<p>1. Основы математики Целое и части Задачи: учить составлять целое из частей и делить на части, устанавливать отношения между конечным множеством и его частями: целое больше своей части. Закреплять умение считать, сравнивать числа, узнавать названия цифр. Развивать логическое мышление, внимание, память, речь, мелкую моторику рук. Воспитывать любознательность. 2. Развитие речи Зимние забавы Задачи: учить</p>	<p>1. Основы грамоты Звуковой анализ слова «Шуба» Задачи: учить выполнять звуковой анализ четырех звуковых слов. Совершенствовать знания о гласных и согласных звуках; умение называть слова заданным звуком. Закреплять умение выполнять штриховку предметов в указанном направлении, писать линии разной структуры слева направо, плавно и безотрывно обводить предметы. Развивать фонематический слух, речь, внимание, пам</p>	<p>1. Основы грамоты Звуковой анализ слова «Стол» Задачи: совершенствовать умение выполнять звуковой анализ слов. Упражнять умение делить слова на слоги и добавлять пропущенное слово по смыслу. Закреплять умение выполнять штриховку предметов в указанном направлении, писать линии разной структуры слева направо. Развивать фонематический слух, речь, внимание, память, мелкую</p>

<p>Задачи: продолжать учить добавлять слоги в слова. Упражнять умение выделять ударный слог в слове. Закреплять умение выполнять штриховку предметов в указанном направлении, писать линии разной структуры по пунктиру. Развивать фонематический слух, речь, внимание, память, мелкую моторику кисти рук при выполнении графических работ. Воспитывать самостоятельность и аккуратность.</p> <p>3. Основы математики Шире, уже. Деление поровну. Задачи: Формировать пространственные представления: шире, уже. Формировать умение находить признаки сходства и различия предметов, выявлять закономерность в расположении фигур и продолжать ее. Способствовать развитию умения</p>	<p>Развивать интерес к опытно экспериментальной работе, умение сравнивать, анализировать результаты наблюдений и делать выводы. Формировать исследовательское поведение, желание узнавать новое</p> <p>3. Основы математики Целое и части. Задачи: учить составлять целое из частей и делить на части, устанавливать отношения между конечным множеством и его частями: целое больше своей части. Закреплять умение считать, сравнивать числа, узнавать и называть цифры. Развивать логическое мышление, внимание, память, речь, мелкую моторику рук. Воспитывать любознательность.</p> <p>4. Музыка Дружим с зимушкой зимой Задачи: Учить слушать музыку и анализировать ее. Учить менять силу голоса; закреплять навык двигаться в</p>	<p>составлять связный последовательный рассказ, используя в речи образные слова и сравнения; закреплять умения образовывать однокоренные слова, активизировать использование глаголов, прилагательных, составлять простые распространенные предложения по картинке; развивать внимание, память; воспитывать интерес к зимним играм</p> <p>3. Художественная литература Стихотворение Дуйсенбиева А. «Зимняя забота» Задачи: учить детей заучивать наизусть стихотворение с помощью схем-рисунков. Продолжать знакомить детей со считалками. Развивать речь, мышление, память, воображение. Воспитывать заботливое отношение к домашним животным.</p> <p>4. Физическая культура Байконур Задачи: Формирование умения координировать</p>	<p>ять, мелкую моторику кисти рук при выполнении графических работ. Воспитывать умение доводить начатое дело до конца.</p> <p>2. Ознакомление с окружающим миром Что растет на окне? Задачи: Совершенствовать умение описывать комнатные растения. Развивать интерес к опытно экспериментальной работе, умение сравнивать, анализировать результаты наблюдений и делать выводы. Формировать исследовательское поведение, желание узнавать новое</p> <p>3. Музыка Дружим с зимушкой зимой Задачи: Учить слушать музыку и анализировать ее. Учить менять силу голоса; закреплять навык двигаться в соответствии с характером музыки; свободно ориентироваться в пространстве.</p>	<p>моторику кисти рук при выполнении графически работ. Воспитывать умение доводить начатое дело до конца.</p> <p>2. Художественная литература Русская народная сказка «Теремок» Задачи: учить детей приемам постановки спектакля по мотивам сказки с использованием кукольного театра. Учить передавать характерные особенности поведения персонажей. Учить интонационной выразительности речи в соответствии со своей ролью, имитации движений кукольных персонажей. Прививать интерес к таким произведениям малого литературного жанра, как <i>скороговорка</i>. Развивать диалогическую речь, память, воображение. Воспитывать чувство уверенности в своих творческих способностях, умение сотрудничать с партнерами по спектаклю, создавать</p>
--	--	--	---	---

	<p>распределять предметы поровну; создать условия для знакомства с понятием «деление»; совершенствовать вычислительные навыки; развивать умение анализировать и рассуждать. Воспитывать аккуратность и самостоятельность.</p> <p>4.Физическая культура Путешествие по континентам Задачи: Бросание мяча вдаль одной рукой, формирование навыков самоконтроля при выполнении движений.</p>	<p>соответствии с характером музыки; свободно ориентироваться в пространстве.</p>	<p>действия при совместном решении двигательных задач.</p>	<p>4. Казахский язык Ұлттық киім Задачи: - ұлттық киімдермен таныстыру, олардың қазақша атауларын айтқызып, тілдерін жаттықтыру. - қазақ тіліндегі сөздер мен сөйлемдерді түсініп және күнделікті өмірде қолдана білуге үйрету. Жай сөйлемдер құра білу дағдыларын қалыптастыру.</p>	<p>целостный сюжет сказки коллективно.</p> <p>3. Рисование Маленькой елочке не холодно зимой (рисование зубной пастой) (сюжетное рисование) Задачи: продолжать учить передавать в рисунке несложный сюжет, выделяя главное: рисовать елочку с удлинненными к низу ветками веерной кисточкой, познакомить со способом рисования зубной пастой,учить самостоятельно решать цветовые отношения в рисунке, развивать мелкую моторику рук,глазомер;активизировать словарь,воспитывать любовь к природе, эстетическое восприятие окружающего мира.</p> <p>4. Физическая культура Космическое путешествие. Элемент квеста. Задачи: Применение навыков использования схем передвижения, инструкций.</p>
--	---	---	--	--	---

<p>Серуенге дайындык Подготовка к прогулке</p>	<p>Мотивация детей к прогулке; отбор игрового материала для прогулки; индивидуальные беседы с детьми. Создавать условия для самостоятельной двигательной активности детей, беседа с детьми о правильном использовании спортивно-игровым оборудованием и спортивными принадлежностями. Последовательное одевание детей (в зависимости от погодных условий), наблюдение за правильным одеванием (развитие речи, навыки самообслуживания, развитие крупной и мелкой моторики).</p>				
<p>Серуен Пргулка</p>	<p>Наблюдение за метелью Задачи: дать представление о движении снега в ветреную погоду. Ход наблюдения Воспитатель загадывает детям загадку, предлагает ответить на вопросы. Гуляю в поле, Летаю на воле, Кручу, бурчу, Знать никого не хочу. Вдоль снега пробегаю, Сугробы наметаю. (Метель.) Как вы думаете, что такое метель? (Перемещение снега под воздействием сильного ветра с одного места на другое.) Посмотрите внимательно, что происходит со снегом? (Снег перемещается по направлению ветра.) Почему во время метели появляются сугробы? (Снег перемещается с одного места на другое и задерживается там, где есть препятствие, поэтому образуются сугробы.) Как вы думаете, метель это хорошо или плохо? (Оголяются корни</p>	<p>Наблюдение «Следы птиц на снегу» Задачи: закреплять умение распознавать птичьи следы на снегу. Ход наблюдения Воспитатель загадывает детям загадку, предлагает ответить на вопросы. Кто прошелся по дорожке И оставил здесь свой след? Это птичка-невеличка, А зовут ее ... (синичка). Предложить детям рассмотреть следы на снегу возле кормушки. Как вы думаете, чьи это следы животных или птиц? Что такое след? (Отпечаток, оставшийся на снегу.) Почему на снегу остаются птичьи следы? (Под лапка ми, от тяжести тела птицы, ломаются лучики холодных снежинок.) Раздать детям карточки с нарисованными</p>	<p>Наблюдение за легковым транспортом Задачи: закреплять знания об автомобилях, уметь различать их по назначению. Ход наблюдения Воспитатель задает детям вопросы. Назовите автомобили, которые вы видите на проезжей части. На какие группы можно поделить весь транспорт? (Легковой, грузовой, общественный, специальный.) Почему по-разному называются те или иные группы автомобилей? Как автомобили влияют на окружающую среду? (Загрязняют выхлопными газами, пятнами бензина на асфальте.) Чем полезен транспорт? (Быстро доставят людей в любую часть города.) Чем вреден транспорт? (Сигналят по утру, мешают спать,</p>	<p>Наблюдение за снегирем Задачи: расширять представления о пролетных птицах; развивать умение анализировать, сравнивать, делать выводы. Ход наблюдения Стынут лапы на морозе У сосны и ели. Что за чудо — На березе яблоки поспели! Подойду поближе к ней, И глазам не верится — Стайка алых снегирей Облепила деревце! Воспитатель загадывает детям загадки, предлагает ответить на вопросы. Грудка ярче, чем заря, у кого? (У снегиря) Что за птица Мороза не боится, Хоть снега лежат везде? (Снегирь) Какого цвета грудка у снегиря? (Ярко-красного) А у самочки? (Темно-серого)</p>	<p>Почему происходит смена дня и ночи? Задачи: дать представление о том, как происходит смена дня и ночи. Ход наблюдения Как вы думаете, почему происходит смена дня и ночи? Солнце дает Земле свет и днем и ночью. Земля волчком вращается в пространстве с большой скоростью. Один оборот происходит за 24 часа. В ходе вращения на той стороне, которая не обращена к Солнцу, — ночь, на другой — день. Воспитатель задает детям вопросы. Куда исчезают звезды? (Звезды и днем остаются на небе, только мы их не видим, потому что солнечный свет гораздо ярче, чем свет звезд.) Почему заходит солнце? (Земля</p>

<p>деревьев — могут замерзнуть, сдувается снег с полей и грядок, появляются непроходимые сугробы, нельзя идти гулять.) Кто это, воя, без крыльев летает И без метелки следы замечает? Лепит сугробы из снежного теста, - Передвигая их с места на место. (Метель.)(ознакомление с окружающим миром) Исследовательская деятельность На следующий день после метели укрыть снегом почву на грядках, корни у деревьев, так как сильный ветер все изменил: сугробы перенес на другое место; там, где ненужно, оголил землю. Трудовая деятельность Изготовление вертушек для наблюдения за ветром. Задачи: воспитывать умение работать сообща, творчески. (физ.развитие) Подвижные игры «Метелица». Задачи: выполнять движения согласно содержанию игры.</p>	<p>следами птиц. Предложить определить, каким птицам принадлежат следы на рисунке, и найти подобные на снегу. Как вы думаете, что можно узнать о птице по ее следу? (Размер птицы; как она передвигалась, в каком направлении; делала ли остановки.) Исследовательская деятельность Предложить утрамбовать на небольшом участке снег и зарисовать палочкой увиденные следы птиц. Трудовая деятельность Сбор снега для постройки снежного городка. Задачи: формировать умение трудиться в коллективе. (ознакомление с окружающим миром) Подвижные игры «Найди по следу», «След в след». Задачи: упражнять в прыжках с продвижением вперед, добываясь естественности, легкости и точности</p>	<p>выделяют выхлопные газы.) Какие машины больше шумят и больше загрязняют атмосферу? (Грузовые.) Каких автомашин больше в нашем городе? Почему? (ознакомление с окружающим миром) Трудовая деятельность Коллективный труд на участке по уборке территории. Задачи: закреплять умение концентрировать внимание на определенных объектах; учить сочетать силу и быстроту. Подвижные игры «Извилистая тропинка», «Светофор». Задачи: учить действовать по сигналу, перепрыгивать через препятствия, приземляться на обе ноги сразу. (физ.развитие) Индивидуальная работа Прыжки в длину. Задачи: упражнять в прыжках в длину; учить отталкиваться двумя ногами.</p>	<p>Где живут снегири летом, весной, осенью? (В тени густых лесов) Когда прилетают к нам снегири? (С наступлением первых заморозков) Когда появляются птенцы у снегирей? (В мае) На что похож свист снегиря? (На звук флейты — нежный, грустный) Какие птицы не боятся зимы? (Клест, снегирь, синица воробей, свиристель) Чем отличается клест от снегиря? (Оперением: ярко-вишневый — у клеста, желто-зеленый — у самочки, у снегиря — ярко-красная грудка, у самочки — темно-серая. Клест питается семенами еловых и сосновых шишек; снегири — семенами растений, ягодами рябины, боярышника, шиповника) (ознакомление с окружающим миром) Исследовательская деятельность Рассмотреть следы птиц, сравнить их со следами вороны.</p>	<p>вращается вокруг Солнца, и создается впечатление, что оно восходит на востоке и садится на западе) (ознакомление с окружающим миром) Исследовательская деятельность Лучи света всегда распространяются по прямой линии, и если на их пути попадает какой-нибудь предмет, то он отбрасывает темную тень. Провести наблюдение — утром, в полдень, вечером. (В полдень солнце стоит прямо над головой, тень очень короткая; рано поутру и вечером солнце на небе опускается, тени становятся длинными.)(физ.развитие) Трудовая деятельность Уборка участка после снегопада; вывоз лишнего снега с участка на огород. Задачи: прививать трудолюбие, умение работать дружно. (физ.развитие) Подвижная игра</p>
--	---	--	---	--

	<p>«С кочки на кочку». Задачи: упражнять в прыжках с продвижением вперед. (физ.развитие) Индивидуальная работа Развитие движений. Задачи: улучшать технику прыжков (во всех видах). (физ.развитие)</p>	<p>выполнения движения. (физ.развитие) Индивидуальная работа Отработка прыжков на двух ногах с продвижением вперед на расстояние 2—3 м. Задачи: улучшать координацию движений. (физ.развитие)</p>	<p>(физ.развитие)</p>	<p>Ответить, чем отличаются птицы от зверей?(физ.развитие) Трудовая деятельность Уборка участка от снега, защита корней деревьев от мороза. Задачи: воспитывать трудолюбие. (физ.развитие) Подвижная игра «Не поется птицам без небес». Задачи: формировать знание о том, что нельзя лишать птиц вольной жизни. (физ.развитие) Индивидуальная работа «Донеси мешочек корма». Задачи: упражнять в соблюдении равновесия. (физ.развитие)</p>	<p>«Движение планет вокруг Солнца». Задачи: закреплять знания о Солнечной системе. (физ.развитие) Индивидуальная работа «Кольцеброс». Задачи: развивать меткость. (физ.развитие)</p>
<p>Серуеннен қайту Возвращение с прогулки</p>	<p>Последовательное раздевание, складывание в шкафчики, мытье рук. При раздевании побуждать детей класть колготки, шорты в шкаф. Продолжать учить, вежливо выражать просьбу о помощи. Учить брать мыло из мыльницы, с помощью взрослых намыливать руки. Рассматривание картинок: «На прогулке». Беседа по ним.</p>				
<p>Балалардың өзіндік іс-әрекеті, ойындары самостоятельная деятельность детей, игры</p>	<p>Подвижная игра «Охотники и звери». Задачи: учить детей бросать маленький мяч, стараясь попасть в зверей, выполнять имитационные движения, изображая лесных зверей. Наклоны</p>	<p>«Передай эту песенку по кругу» Задачи: Развитие стремления к физическому и психологическому раскрепощению, свободе движений. Формирование</p>	<p>Подвижная игра «Волк во рву» Задачи: учить детей перепрыгивать ров, шириной – 70-100см, с разбега, стараясь, чтобы не осалил волк. Развивать ловкость, быстроту</p>	<p>Чтение «Откуда стол пришёл» С. Я. Маршак Задачи: учить выделять главную мысль стихотворения; развивать интонационную выразительность речи;</p>	<p>Сюжетно-ролевая игра «Космонавты» Задачи: Способствование военно-патриотической подготовке дошкольников. Воспитание ответственного</p>

	<p>вперед, прогибаясь, стоя лицом к гимнастической стенке и взявшись руками за рейку на уровне пояса. (физическое развитие) Д/упражнение Дидактическая игра «Кого Я Вижу? Что Я Вижу?» Задачи: различение в речи форм винительного падежа одушевленных и неодушевленных существительных, развитие кратковременной слуховой памяти. Развивать умение правильно использовать существительные и обобщающие слова. (развитие речи)</p>	<p>ритмической организации. Развивать детское творчество, прививать им активность, самостоятельность. (Музыка) Зима прошла непрошено, Зима пришла тайком, Наутро — запорошила Все улицы снежком. Привет, пора весёлая, — Готовь быстрее коньки! А рядом с нашей школою Растут снеговики. (В. Нестеренко)(Художественная литература)</p>	<p>движений. Ходьба между предметами между кеглями. (физическое развитие) Д/игра «Аквариумные рыбки». Задачи: Продолжать освоение лепки (рельефной): создавать уплощенные фигурки рыбок, учить прикреплять к основе, украшать наклепами, развивать комбинаторские способности. Создавать сюжеты с однородными предметами, располагая несколько фигурок на одной подставке.(лепка)</p>	<p>воспитывать бережное отношение к вещам, сделанными руками человека. Приобщать к умению произносить считалки и скороговорки. (худ.литра) Д/И «Подбери звуковую схему» Задачи: совершенствование навыков звукового анализа. Обучать раскраске геометрических фигур. (основы грамоты)</p>	<p>отношения к учению. Совершенствование физической подготовки. (ознакомление с окружающим миром) Д/игра «Звуковые шапочки» Задачи: Развивать навыки звукового анализа. Учить составлять прямые и обратные слоги. Формировать умение употреблять простые и сложные предложения. (развитие речи)</p>
<p>Балалармен жеке жұмыс Индивидуальная работа с детьми</p>	<p>Основы грамоты: Совершенствование навыков звукового анализа (определение места звука в слове). Обводить готовые рисунки, не выходя за контуры (Фарид)</p>	<p>Лепка: Учить составлять общую композицию, гармонично размещая в ней свою работу. Учить видеть конечный результат задуманной работы. Упражнять в способах работы с красками, развивать эстетическое восприятие, чувство цвета. (Вика, Саша).</p>	<p>Развитие речи: Подбор существительных к прилагательному, обозначающему цвет. Закрепление названий основных цветов, развитие воображения у детей. Формировать умения правильно излагать основную мысль. (Арина, Самира)</p>	<p>Музыка: Формирование стремления к более глубокому и осмысленному проникновению в музыкальный материал. Развитие умения фиксировать различные его этапы. Знакомить детей с произведениями мирового и казахского музыкального искусства, как способом отражения некоторых явлений жизни. (Матвей, Милена)</p>	<p>Основы математики упражнять в счете предметов по осязанию. Добавляя к меньшему количеству один предмет или убирая из большего количества один предмет. (Антон, Наташа)</p>
<p>Үйге қайту</p>	<p>Консультация</p>	<p>Консультация «Развитие</p>	<p>Консультация «Как</p>	<p>Консультация</p>	<p>Консультация «Режим</p>

Уход детей домой	«Профилактика заболеваний ОРЗ и ОРВИ» Казахский язык*** (словарный минимум: Сау больңыз!)	художественных способностей дет Казахский язык*** (словарный минимум: Сау больңыз!ей)	сделать зимнюю прогулку с ребёнком приятной и полезной?» Казахский язык*** (словарный минимум: Сау больңыз!)	«Развитие творческих способностей ребенка» Казахский язык*** (словарный минимум: Сау больңыз!)	будущего школьника» Казахский язык*** (словарный минимум: Сау больңыз!)
-----------------------------	---	--	--	---	---

16.01.23г

Проверила зам по УР:  Янчиева.Ж.В.

Циклограмма воспитательно-образовательного процесса

Организации образования - КГУ «Общеобразовательная школа села Белагаш»

Предшкольный класс

Возраст детей - 5-6 лет

На какой период составлен план (указать дни недели, месяц, год) – с 23.01.2023-27.01.2023

Воспитатель:Тимурашева.А.В

Примерный режим дня	Понедельник 23.01.2023	Вторник 24.01.23	Среда 25.01.23	Четверг 26.01.23	Пятница 27.01.23
Күн тәртібі Прием детей	Приветствие «Передай улыбку» Задачи: обучать элементам мимики, выразительных движений. Способствовать объединению детей в группе. (основы грамоты) . Слушание Гимна. (казахский язык) Казахский язык*** <i>(словарный минимум: Қайырлы таң! Қайырлы күн! Сәлеметсіз бе!)</i>	Приветствие«Я рад тебя видеть!» Задачи: учить передавать радость, используя различные эмоциональные средства. (развитие речи) Совместное общение: проектирование интересных краткосрочных и долгосрочных дел (лепка). Казахский язык*** <i>(словарный минимум: Қайырлы таң! Қайырлы күн! Сәлеметсіз бе!)</i>	Приветствие «Назови цветком» Задачи: развивать произвольное внимание, связную речь. Способствовать преодолению барьеров в общении. (развитие речи) . Настольные игры по желанию детей. Казахский язык*** <i>(словарный минимум: Қайырлы таң! Қайырлы күн! Сәлеметсіз бе!)</i>	Приветствие «Путаница имен» Задачи: создать положительный эмоциональный фон. Развивать внимание, память. Формировать навыки саморегуляции поведения, контроля эмоций. (ознакомление с окружающим миром) Казахский язык*** <i>(словарный минимум: Қайырлы таң! Қайырлы күн! Сәлеметсіз бе!)</i>	Приветствие «Доброе пожелание» Задачи: развивать стремление к дружелюбию по отношению к другим. Настольные игры по желанию детей. Казахский язык*** <i>(словарный минимум: Қайырлы таң! Қайырлы күн! Сәлеметсіз бе!)</i>
Ата-аналармен әңгімелесу, кеңес беру Беседа с родителями, консультации	Ситуативная беседа с родителями о том, как должны лежать вещи в шкафу.	Ситуативная беседа с родителями о том, что нужно соблюдать правила безопасного поведения в группе и на прогулке.	Ситуативная беседа с родителями о вежливости и этикете.	Ситуативная беседа с родителями о необходимости убирать за собой игрушки.	Ситуативная беседа с родителями о правилах поведения в общественных местах.
Балалардың өзіндік қызметі (кіші)	«Угадай, какой предмет загадан» Задачи: Побуждать детей описывать	«Музыкальный зонтик» Задачи: Учить детей чувствовать и воспроизводить	«Салат» Сәбізді алып тазалаймыз (оң қолды жұдырыққа түйіп, сол қолдың	Дидактическая игра «Слова-друзья» Задачи: упражнять детей в выделении первого	Медальон «Моя буква» Задачи: Познакомить детей с азбукой. Учить раскатывать тесто

<p>ойындар ұтқырлық, үстел ойындары, бейнелеу қызметі, кітаптарды қарау және т. б.) Самостоятельная деятельность детей (игры малой подвижности, настольные игры, изобразительная деятельность, рассмотрение книг и другие)</p>	<p>предмет, вычлняя его особенности с помощью алгоритма описания предмета.Продолжать знакомить с дорожными знаками: «Дети», «Остановка трамвая», «Остановка автобуса», «Пешеходный переход», «Велосипедная дорожка». (ознакомление с окруж.миром).</p>	<p>ритмический пульс речи (стихов) и музыки. Развивать слуховое внимание, чувство ритма, навыки элементарного музицирования в оркестре. Воспитывать интерес к игре на музыкальных инструментах.Приобщать к самостоятельному и творческому исполнению песен различного характера. (музыка).</p>	<p>алақанына ысқылайды) Үккішпен үгіп майдалаймыз (екі қолды жұдырыққа түйіп кеідеге ұстап, жоғары-төмен қозғайды) Қанттай сеуіп дәмдейміз (саусақтардың ұшымен қант себеді) Қаймақ құйып сәндейміз (қолды жұдырыққа түйген күйі (қаймақ құйған сияқты) қол білегін жоғары-төмен қозғайды) Міне, дайын нәр тағам- (екі қолын алдына жайып көрсетеді) Дәруменге байыған (алақанымен іштерін сипалап, тойғандықтарын білдіреді)(казахский язык)</p>	<p>звука в слове и подборе слов на заданный звук; развивать мыслительные операции. Обучать умению различать на слух и отчетливо произносить сходные по артикуляции и звучанию согласные звуки: с - з, с - ц, ш - ж, ч - ц, с - ш, ж - з, л – р. (Развитие речи)</p> <p>Д/игра «Угадай, какой по счету цветок» Задачи: закрепить навык порядкового счета.Обучать умению сравнивать предметы. (основы математики)</p>	<p>валиком, накладывать форму, выравнивать края стекой. Упражнять в умение раскатывать жгутики разной длины, составляя из них заглавную букву своего имени. Закрепить навыки работы с тестом из опилок. Развивать творческие способности. (лепка).</p>
<p>Таңғы жаттығулар Утренняя гимнастика</p>	<p>Физическая активность** Казахский язык***(словарный минимум: бір, екі, үш, оң, сол). Музыка**** Задача: Учить выполнять упражнения, меняя движения в соответствии с изменениями характера музыки</p> <p>I. Построение в шеренгу, проверка осанки, построение в колонну; ходьба в колонне по одному с изменением темпа движения: на быстрые удары в бубен – ходьба мелким, семенящим шагом; на медленные удары – широким свободным шагом; ходьба и бег враспынную.</p> <p>Перестроение в колонну по 4,5.</p> <p>II. Упражнения в парах.</p> <p>1. «Руки вверх».</p> <p>И. П.: основная стойка, повернувшись лицом друг к другу, держась за руки. 1 – руки в стороны; 2 – руки вверх; 3 – руки в стороны; 4 и.п.</p> <p>2. «Повороты».</p> <p>И. П.: стоя лицом друг к другу, ноги на ширине плеч, руки скрестить.1 – поворот туловища вправо (влево); 2 - и. п.</p> <p>3. «Наклоны вперед».</p> <p>И.П. лицом друг к другу, на расстоянии вытянутых рук, взявшись за руки. 1-руки в стороны, наклон вперед, 2 – и.п.</p>				

	<p>4. «Выпад в сторону» И. П.: основная стойка, повернувшись лицом друг к другу, руки вдоль туловища, держась за руки. 1 – выпад вправо, руки в стороны; 2 - и. п. То же влево.</p> <p>5. «Посмотри друг на друга» И. П.: лёжа на спине, ногами друг к другу, зажимая стопами ноги партнёра (нога одного ребёнка между ног другого), руки за головой согнуты. 1 – 2 – поочерёдно подниматься в положение сидя; 3 – 4 - и. п.</p> <p>6. «Приседания». И. П.: основная стойка, повернувшись лицом друг к другу, держась за руки. . 1- 2 – поочерёдное приседание, не отпуская рук партнёра; 3 – 4 – вернуться в и. п.</p> <p>7. Упражнение на дыхание. «Каша кипит» ИП: стоя или сидя, одна рука лежит на животе, другая - на груди. Втягивая живот и набирая воздух в легкие – вдох, опуская грудь (выдыхая воздух) и выпячивая живот – выдох. При выдохе громко произносить звук «ф-ф-ф-ф». Повторить 3-4 раза</p> <p>III. Перестроение в колонну по одному, ходьба в колонне по одному с выполнением упражнений для рук по команде воспитателя. Речёвка. По утрам зарядку делай! Будешь сильным! Будешь смелым!</p>				
<p>Ұйымдастыруға дайындық қызмет(бұдан әрі - ҰОҚ) Подготовка к организованной деятельности (далее - ОД)</p>	<p>Утренний круг «Наша дружба»-формировать умение играть с детьми. (ознаком.с окруж.миром). Артикуляционная гимнастика Упражнения на дыхание. Обучение спокойному, короткому вдоху и свободному, плавному, удлиненному выдоху. «Ветер гудит». Приоткрыть рот и длительно произносить звук у-у-у-у на одном выдохе.</p>	<p>Утренний круг «Найдём дружочка» - воспитывать дружеские отношения друг к другу, взаимопомощь. Артикуляционная гимнастика Мимические упражнения Выразить мимикой свое огорчение — разбили чашку, радость — купили новую посуду, неудовольствие — много грязной посуды. (основы грамоты).</p>	<p>Чередование артикуляционной гимнастики «Упражнение на дыхание», «Мимические упражнения». Задачи: укреплять мышцы кончика языка, вырабатывать подъем языка вверх и умение делать кончик языка напряженным (развитие речи).</p>	<p>Снова в заботах зима-рукодельница — Пусть потеплее природа оденется. Много зима заготовила пряжи, Белые вещи без усталости вяжет: Сонным деревьям — пушистые шапки, Ёлочкам — варежки вяжет на лапки. Шила, вязала и очень устала! — Ах, поскорее весна бы настала... (Е. Явецкая) (Художественная литература)</p>	<p>Дидактическая игра: «Слово рассыпалось» Задачи: совершенствование навыков составления и чтения слов. (основы грамоты) «Три поросенка» Задачи: Учить детей лепить из соленого теста рельефные композиции по сказке «Три поросенка». Формировать умение лепить выбранный сюжет к сказке. развивать мелкую моторику, радостное настроение в процессе лепки. Воспитывать</p>

					аккуратность. (лепка)
<p>Кесте бойынша ҰОҚ білім беру ұйымдары ОД по расписанию организации образования</p>	<p>1. Развития речи Дикие животные Задачи: учить составлять рассказ о животных по схеме, совершенствовать грамматический строй речи (согласование числительных с существительными в роде, числе, падеже), обогащать словарный запас с входе формирования представлений,знаний об окружающем мире;развивать голосовой аппарат,внимание,память;воспитывать заботливое отношение к животным</p> <p>2.Основы грамоты Звуковой анализ слова «Стул» Задачи: учить выполнять звуковой анализ четырех звуковых слов. Совершенствовать умение собирать из звуков целое слово,добавлять в слово пропущенный слог. Закреплять умение выполнять штриховку предметов в указанном направлении, плавно и</p>	<p>1.Казахский язык Дене мүшелерінің атқаратын қызметі Задачи: - дене мүшелерінің атқаратын қызметін айта алуға үйрету. - қазақ тіліндегі сөздер мен сөйлемдерді түсініп және күнделікті өмірде қолдана білуге үйрету. Тақпақты жатқа айтуға дағдыландыру. -жаңа сөздердегі қазақ тіліне тән дыбыстарды дұрыс айтуға машықтандыру, тіл мәдениетін дамыту.</p> <p>2. Ознакомление с окружающим миром Что вырастет из семени? Задачи: Актуализировать знания о способах размножения растений,определенных признаках, плохо влияющих на рост растений,основных стадиях роста и развития растений. Развивать элементарную экологическую и исследовательскую культуру. Воспитывать умение работать в группесо сверстниками</p> <p>3.Основы математики</p>	<p>1.Основы математики Больше,меньше,равно. Задачи: учить устанавливать между одинаковыми численности частями взаимно однозначное соответствие. Закрепить умение считать, сравнивать числа, обозначать количество цифрой. Развивать внимание, память, логическое мышление, мелкую моторику рук. Воспитывать самостоятельность.</p> <p>2. Развитие речи Дикие животные Задачи: учить составлять рассказ о животных по схеме, совершенствовать грамматический строй речи (согласование числительных с существительными в роде, числе, падеже), обогащать словарный запас с входе формирования представлений,знаний об окружающем мире;развивать голосовой аппарат,внимание,память;воспитывать заботливое отношение к</p>	<p>1. Основы грамоты Согласные звуки [б]- [п] Задачи: учить дифференцироватьзвуки [б],[б']-[п],[п'] по звонкости-глухости на слух. Упражнять умение называть слоги и слова на заданный звук. Совершенствовать умение выполнять звуковой анализ четырех звуковых слов. Закреплять умение плавно и безотрывно обводить предметы, рисовать предметы пообразцу. Развивать фонематический слух,речь,внимание,память,мелкую моторику кисти рук привыполнении графических работ. Воспитывать самостоятельность и аккуратность.</p> <p>2. Ознакомление с окружающим миром Что вырастет из семени? Задачи: Актуализировать знания о способах размножения растений,определенных признаках, плохо влияющих на рост растений,основных стадиях роста и</p>	<p>1.Основы грамоты Согласные звуки [б]- [п] Задачи: учить дифференцироватьзвук и[б],[б']-[п],[п'] по звонкости-глухости на слух. Упражнять умение называть слоги и слова на заданный звук. Совершенствовать умение выполнять звуковой анализ четырех звуковых слов. Закреплять умение плавно и безотрывно обводить предметы, рисовать предметы пообразцу. Развивать фонематический слух,речь,внимание,память,мелкую моторику кисти рук привыполнении графических работ. Воспитывать самостоятельность и аккуратность.</p> <p>2.Художественная литература Сказка «Как лиса двух глупых медвежат помирила» Задачи: учить составлять последовательный сюжет, правильно</p>

<p>безотрывно обводить предметы, рисовать по образцу. Развивать фонематический слух, речь, внимание, память, мелкую моторику кисти рук при выполнении графических работ. Воспитывать самостоятельность и аккуратность.</p> <p>3. Основы математики Выполнить задания по условию Задачи: Организовать деятельность учащихся по формированию умения решать задачи. Развивать внимание, память, логическое мышление, мелкую моторику рук. Воспитывать самостоятельность.</p> <p>4. Физическая культура Ходьба на лыжах Задачи: Повышения тренированности и выносливости организма посредством выполнения упражнений с постепенным наращиванием нагрузок.</p>	<p>Больше, меньше, равно. Задачи: учить устанавливать между одинаковыми почисленности частями взаимно однозначное соответствие. Закрепить умение считать, сравнивать числа, обозначать количество цифрой. Развивать внимание, память, логическое мышление, мелкую моторику рук. Воспитывать самостоятельность..</p> <p>4. Музыка Звуковички-шалунишки Задачи: Учить внимательно слушать произведения, отмечать национальный колорит, выражать свои впечатления и ассоциации.</p>	<p>животным 3. Художественная литература Русская народная сказка «Теремок» Задачи: учить детей приемам постановки спектакля по мотивам сказки с использованием кукольного театра. Учить передавать характерные особенности поведения персонажей. Учить интонационной выразительности речи в соответствии со своей ролью, имитации движений кукольных персонажей. Прививать интерес к таким произведениям малого литературного жанра, как скороговорка. Развивать диалогическую речь, память, воображение. Воспитывать чувство уверенности в своих творческих способностях, умение сотрудничать с партнерами по спектаклю, создавать целостный сюжет сказки коллективно.</p> <p>4. Физическая культура</p>	<p>развития растений. Развивать элементарную экологическую и исследовательскую культуру. Воспитывать умение работать в группе со сверстниками 3. Музыка Звуковички-шалунишки Задачи: Упражняться в поступенном движении мелодии, учить правильно брать дыхание между музыкальными фразами; развивать фантазию, смекалку, индивидуальность; воспитывать стремление помочь попавшим в беду 4. Казахский язык Тазалықты сүйеміз Задачи: - заттың атын, қимылын білдіретін сөздердің мағынасын түсіну және ауызекі тілде қолдануды дағдыландыру. - тазалыққа байланысты сөздердің қазақша атауларын және осы сөздерді қатыстырып, сөйлем құрауға үйрету. Тақпақты жаттау жолдарын үйретіп, жатқа айта</p>	<p>излагая свои мысли, используя в речи образные слова, сравнения, эпитеты. Учить передавать текст интонационно, разнообразно в зависимости от содержания произведения. Закреплять знания об особенностях фольклорной прозы сказка. Развивать воображение, фантазию, мышление. Учить строить предложения по заданной конструкции, развивать диалогическую речь. Знакомить с новыми пословицами о семье. Воспитывать чувство любви доброты к своим близким и родным, умение терпеливо выслушивать сочинения друг друга, объективно оценивать сказки других детей.</p> <p>3. Лепка Санки. Задачи: Научить лепить санки. Закрепить приемы раскатывания,</p>
---	---	--	---	--

			Путешествие по временам года Задачи: Совершенствование навыков метания, интеграции анализаторных систем	білудағдыларын жетілдіру. - жаңа сөздердегі қазақ тіліне тән дыбыстарды дұрыс айтуға жаттықтыру.	расплющивания, скручивания. 4. Физическая культура Космическое путешествие за пределы Солнечной системы (с элементами квеста) Задачи: Развивать умение применять свой опыт в воображаемой ситуации, четко выполнять инструкции; формирование умения координировать действия при совместном решении двигательных задач.
Серуенге дайындық Подготовка к прогулке	Мотивация детей к прогулке; отбор игрового материала для прогулки; индивидуальные беседы с детьми. Создавать условия для самостоятельной двигательной активности детей, беседа с детьми о правильном использовании спортивно-игровым оборудованием и спортивными принадлежностями. Последовательное одевание детей (в зависимости от погодных условий), наблюдение за правильным одеванием (развитие речи, навыки самообслуживания, развитие крупной и мелкой моторики).				
Серуен Прогулка	Почему происходит смена дня и ночи? Задачи: дать представление о том, как происходит смена дня и ночи. Ход наблюдения Как вы думаете, почему происходит смена дня и ночи? Солнце дает Земле свет и днем и ночью. Земля волчком вращается в пространстве с большой скоростью. Один оборот	Наблюдение за деревьями и кустарниками Задачи: расширять и углублять знания о растениях, Ход наблюдения После снегопадов освободить кустарники и деревья от тяжелого снега. Уделить внимание бережному отношению к деревьям, кустарникам. Почему нельзя бегать около кустарника, играть	Наблюдение за вороной и сорокой Задачи: учить сравнивать сороку и ворону, находить отличительные признаки (внешний вид, голос, повадки). Ход наблюдения Воспитатель загадывает детям загадки. Птица серая парила, Крылья черные раскрыла, Громко каркнула она,	Наблюдение за снежинками Задачи: обращать внимание на то, что снежинки бывают разными по форме; учить сравнивать, развивать познавательную активность. Ход наблюдения Что за звездочки сквозные На платке и рукаве, Все сквозные, вырезные	Наблюдение за снегирем Задачи: расширять представления о пролетных птицах; развивать умение анализировать, сравнивать, делать выводы. Ход наблюдения Стынут лапы на морозе У сосны и ели. Что за чудо — На березе яблоки

<p>происходит за 24 часа. В ходе вращения на той стороне, которая не обращена к Солнцу, — ночь, на другой — день. Воспитатель задает детям вопросы. Куда исчезают звезды? (Звезды и днем остаются на небе, только мы их не видим, потому что солнечный свет гораздо ярче, чем свет звезд.) Почему заходит солнце? (Земля вращается вокруг Солнца, и создается впечатление, что оно восходит на востоке и садится на западе) (ознакомление с окружающим миром)</p> <p>Исследовательская деятельность</p> <p>Лучи света всегда распространяются по прямой линии, и если на их пути попадается какой-нибудь предмет, то он отбрасывает темную тень. Провести наблюдение — утром, в полдень, вечером. (В полдень солнце стоит прямо над головой, тень очень короткая; рано поутру и вечером солнце на небе опускается, тени</p>	<p>около деревьев? Побеседовать с детьми о деревьях: почему они не растут зимой, как зимуют почки, нужна ли зима для наших деревьев, почему береза не растет в тропическом лесу? В морозную погоду послушать потрескивание деревьев и скрип под ногами, рассмотреть деревья в зимнем уборе. Почему не замерзают деревья зимой? (Пробковый слой, снежное одеяло, покой, нет сокодвижения.) Что за чудо — зимний лес, Сколько сказочных чудес! В сказке этой я лесной, Сон иль явь передо мной? Вот берез роскошный ряд, Шали белые горят Серебром — а вот в сторонке В шубах елочки-девчонки. Ах, какая тишина, Бело-белая страна! М. Степанов Воспитатель задает детям вопросы. Чем деревья отличаются от кустарников? Как называют деревья, которые сбрасывают листья? Какую пользу приносят деревья и кустарники?</p>	<p>Только курочка ушла: Под крылом хохлатка Спрятала цыпляток! От кого, ребятки, Прячутся цыплятки? (От вороны.) Длиннохвостая она, Со спины черным-черна. Брюхо белое по плечи, Тарахтенье вместо речи. Хоть кого увидит — вмиг Поднимает стрекот — крик! (Сорока.) В народе считают, если песня вороны не похожа на карканье, а напоминает мурлыканье котенка, это предвещает скорый приход весны. Если ворона расположилась на ночлег на кончиках ветвей — значит ночь будет теплая, если птицы прижались к стволу — жди мороза. Вороны и сороки зимуют вместе с нами. Сорока строит большое прочное гнездо, которое с боков и сверху прикрыто сучьями, образующими высокую крышу и придающими постройке шаровидную форму. Крыша служит надежной защитой от</p>	<p>А возьмешь — вода в руке? Покружилась звездочка В воздухе немножко, Села и растаяла На моей ладошке. Е. Благинина Воспитатель дает детям задания, предлагает ответить на вопросы. Понаблюдайте за снегом, какой он? Посмотрите на свои варежки, какие бывают снежинки? Обратите внимание на красивые вырезные снежинки, их разный узор. Почему снежинки бывают вырезными? Отчего они тают на ладошке? Найдите две одинаковые снежинки. (Одинаковых не бывает)(ознакомление с окружающим миром)</p> <p>Исследовательская деятельность</p> <p>Понаблюдать, где быстрее тает снег — на варежке или руке. Почему? Что образуется из снега? (физ.развитие)</p> <p>Трудовая деятельность</p> <p>Постройка лабиринта. Задачи: приучать доводить дело до конца;</p>	<p>поспели! Подойду поближе к ней, И глазам не верится — Стайка алых снегирей Облепила деревце! Воспитатель загадывает детям загадки, предлагает ответить на вопросы. Грудка ярче, чем заря, у кого? (У снегиря.) Что за птица Мороза не боится, Хоть снега лежат везде? (Снегирь.) Какого цвета грудка у снегиря? (Ярко-красного.) А у самочки? (Темно-серого.) Где живут снегири летом, весной, осенью? (В тени густых лесов.) Когда прилетают к нам снегири? (С наступлением первых заморозков.) Когда появляются птенцы у снегирей? (В мае.) На что похож свист снегиря? (На звук флейты — нежный, грустный.) Какие птицы не боятся зимы? (Клест, снегирь, синица воробей, свиристель.)</p>
---	---	--	--	---

	<p>становятся длинными.) (физ.развитие)</p> <p>Трудовая деятельность Уборка участка после снегопада; вывоз лишнего снега с участка на огород. Задачи: прививать трудолюбие, умение работать дружно. (физ.развитие)</p> <p>Подвижная игра «Движение планет вокруг Солнца». Задачи: закреплять знания о Солнечной системе. (физ.развитие)</p> <p>Индивидуальная работа «Кольцеброс». Задачи: развивать меткость. (физ.развитие)</p>	<p>(ознакомление с окружающим миром)</p> <p>Исследовательская деятельность Раскопать глубокий снег там, где росла трава. Под снежным покровом можно увидеть маленькие зеленые растения с прижатыми к земле слабенькими листьями. Подвести детей к выводу, что снег защищает почву, не давая ей охлаждаться. (физ.развитие)</p> <p>Трудовая деятельность Сгребание снега к деревьям. Задачи: воспитывать гуманно-деятельное отношение к деревьям. (физ.развитие)</p> <p>Подвижная игра «Что растет в разных краях?». Задачи: закреплять названия деревьев. (физ.развитие)</p>	<p>хищных птиц и мороза. Для строительства гнезда сорока использует самые неожиданные материалы: блестящие предметы, тряпки, проволоку и т.д. Сорока трещит, стрекочет. Благодаря сороке жители леса заранее узнают о приближении хищника или человека и могут позаботиться о своей безопасности. (ознакомление с окружающим миром)</p> <p>Исследовательская деятельность Поискать на участке детского сада следы птиц. (ознакомление с окружающим миром)</p> <p>Трудовая деятельность Подготовка грядок к посеву семян. Задачи: прививать умения трудиться сообща. (физ.развитие)</p> <p>Подвижные игры «Пингвины с мячом», «Не наступи!». Задачи: усложнять прыжки на двух ногах с продвижением вперед с зажатым ногами предметом. (физ.развитие)</p> <p>Индивидуальная</p>	<p>воспитывать умение действовать сообща. (физ.развитие)</p> <p>Подвижные игры «Два мороза», «Волк во рву». Задачи: развивать внимание и умение действовать по сигналу воспитателя.</p> <p>Индивидуальная работа «Пройди осторожно». Задачи: учить ходить «змейкой» между предметами, не сбивая их. (физ.развитие)</p>	<p>Чем отличается клест от снегиря? (Оперением: ярко-вишневый — у клеста, желто-зеленый — у самочки, у снегиря — ярко-красная грудка, у самочки — темно-серая. Клест питается семенами еловых и сосновых шишек; снегиря — семенами растений, ягодами рябины, боярышника, шиповника.) (ознакомление с окружающим миром)</p> <p>Исследовательская деятельность Рассмотреть следы птиц, сравнить их со следами вороны. Ответить, чем отличаются птицы от зверей? (ознакомление с окружающим миром)</p> <p>Трудовая деятельность Уборка участка от снега, защита корней деревьев от мороза. Задачи: воспитывать трудолюбие. (физ.развитие)</p> <p>Подвижная игра «Не поется птицам без небес». Задачи: формировать знание о том, что</p>
--	--	---	---	--	---

			<p>работа Развитие движений. Задачи: закреплять умение бросать мяч в цель. (физ.развитие)</p>		<p>нельзя лишать птиц вольной жизни. (физ.развитие) Индивидуальная работа «Донеси мешочек корма». Задачи: упражнять в соблюдении равновесия. (физ.развитие)</p>
<p>Серуеннен қайту Возвращение с прогулки</p>	<p>Последовательное раздевание, складывание в шкафчики, мытье рук. При раздевании побуждать детей класть колготки, шорты в шкаф. Продолжать учить, вежливо выражать просьбу о помощи. Учить брать мыло из мыльницы, с помощью взрослых намыливать руки. Рассматривание картинок: «Птицы на кормушке». Беседа по ним.</p>				
<p>Балалардың өзіндік іс-әрекеті, ойындары самостоятельная деятельность детей, игры</p>	<p>Сюжетно-ролевая игра: «Зоопарк» Задачи: расширить знания детей о диких животных, их повадках, образе жизни, питания, воспитывать любовь, гуманное отношение к животным, расширить словарный запас детей. (развитие речи+ознакомление с окружающим миром)</p>	<p>Творческая мастерская«Найди предмет по силуэту» Задачи: Дать детям представление о тени. Формировать умение находить силуэты путем наложения.Закреплять знания об уже известных цветах, знакомить с новыми цветами (фиолетовый) и оттенками (голубой, розовый, темно-зеленый, сиреневый), развивать чувство цвета. (рисование) Д/игра «Необычный разговор» Задачи: Закреплять умение детей группировать предметы по их происхождению: предметы рукотворного</p>	<p>Дидактическая игра «Хлопушка» Задачи: развивать фонематический слух, умение соотносить звук с его графическим изображением (буквой).Обучать умению ориентироваться на странице прописи. (основы грамоты). Аппликация «Пингвины на льдине» (коллективная работа). Задача:Учить создавать композицию на основе прочитанного, увиденного на иллюстрациях; использовать знакомые приемы. Формировать понимание эффективности</p>	<p>На стекле морозный иней На стекле морозный иней, Сколько черточек и линий! Знаю только я одна, Кто стоит там у окна. На стекло Снегурка дышит И прилежно буквы пишет, Водит пальчиком сама: «С» - снежинки, «З» - зима. Н. Френкель(худ.литра)</p>	<p>Подвижная игра «Лиса в курятнике» Задачи: развивать умение действовать по сигналу, подражать действиям ловцов, координацию движений, быстроту действий, ловкость. Бег на скорость, пробегание отрезков (длина 20 метров) на скорость до обозначенного места. (физкультура) Д/игра «Поставь столько, сколько услышишь» Задачи: упражнять в счете на слух. Обучать используя методы наложения и приложения. (основы математики)</p>

		и природного мира. (ознакомление с окружающим миром).	коллективного труда. Работать с шаблонами и трафаретами. (аппликация).		
Балалармен жеке жұмыс Индивидуал ьная работа с детьми	Основы математики: Упражнять в порядковом счете в пределах 10. Обучать умение прием попарного сравнения, выделять предмет из группы предметов по 2- 3 признакам. (Саша, Милена).	Музыка: Развитие звукоразличия слуха. (Фарид, Матвей).	Развитие речи: Расширение словаря детей за счёт прилагательных, развитие воображения, памяти, ловкости. Развивать умение правильно использовать существительные и обобщающие слова. (Вика)	Ознакомление с окружающим миром: Понимание важности государственных праздников (Новый год, Международный женский день, Наурыз мейрамы, Праздник единства народа Казахстана, День защитника Отечества, День Победы, День Столицы, День Конституции Республики Казахстан, День Первого Президента Республики Казахстан). (Антон, Наташа)	Основы грамоты. Учить основам звукового анализа, помочь запомнить буквы, развивать фонематический слух. Различать рабочую строку и межстрочное пространство. (Аюп, Милена)
Үйге қайту Уход детей домой	Памятка родителям: «Безопасное поведение детей на дороге». Казахский язык*** (словарный минимум: Сау болыңыз!	Консультация «Всё о развитии детской речи» Казахский язык*** (словарный минимум: Сау болыңыз!	Памятка «Помогите детям запомнить правила дорожного движения» Казахский язык*** (словарный минимум: Сау болыңыз!	Беседа с родителями «Воспитываем добротой» Казахский язык*** (словарный минимум: Сау болыңыз!	Консультация «Какой ты завтрашний первоклассник?» Казахский язык*** (словарный минимум: Сау болыңыз!

23.01.2023г

Проверила зам по УР: *В.В.* Янчиева. Ж.В.

Циклограмма воспитательно-образовательного процесса

Организации образования - КГУ «Общеобразовательная школа села Белаяш»

Предшкольный класс

Возраст детей - 5-6 лет

На какой период составлен план (указать дни недели, месяц, год) – с 29.01-02.02.2024

Воспитатель:Тимурашева.А.В

Примерный режим дня	Понедельник 29.01.24	Вторник 30.01.24	Среда 31.01.24	Четверг 01.02.24	Пятница 02.02.24
Күн тэртiбi Прием детей	<p>Приветствие «Мой друг». Задачи: формировать умение создавать обстановку доверия и эмоционального комфорта, снять психическое напряжение.</p> <p>Исполнение гимна (казахский язык). Казахский язык*** (словарный минимум: <i>Қайырлы таң! Қайырлы күн! Сәлеметсіз бе!</i>)</p>	<p>Приветствие «Солнечные лучики» Задачи: развивать у детей понимание себя и других.</p> <p>Дидактическая игра: «Природа и человек». Задачи: систематизировать знания детей о том, что создано человеком, а что дает человеку природа. (ознакомление с окружающим миром). Казахский язык*** (словарный минимум: <i>Қайырлы таң! Қайырлы күн! Сәлеметсіз бе!</i>)</p>	<p>Приветствие «Здравствуй, солнышко родное!» Задачи: Способствовать объединению детей в группе.</p> <p>Совместное общение:Продолжать воспитывать самоуважение (развитие речи и рисование). Казахский язык*** (словарный минимум: <i>Қайырлы таң! Қайырлы күн! Сәлеметсіз бе!</i>)</p>	<p>Приветствие «Я рад тебя видеть!» Задачи: учить передавать радость, используя различные эмоциональные средства.</p> <p>Настольные игры по желанию детей (пазлы, настольные ходилки и т.д.) Казахский язык*** (словарный минимум: <i>Қайырлы таң! Қайырлы күн! Сәлеметсіз бе!</i>)</p>	<p>Приветствие «Приветствие с разным настроением» Задачи: Способствовать преодолению барьеров в общении.</p> <p>Дидактическая игра: «Найди картинку» Задачи:«Наоборот». Задачи: развивать у детей сообразительность, быстроту мышления. (основы грамоты). Казахский язык*** (словарный минимум: <i>Қайырлы таң! Қайырлы күн! Сәлеметсіз бе!</i>)</p>
Ата-аналармен әңгімелесу, кеңес беру Беседа с родителями, консультации	Индивидуальная беседа «Возрастные особенности детей подготовительной к школе группы»	Индивидуальная беседа «Энтеровирусные инфекции»	Беседа «Как правильно выбрать игрушку»	Индивидуальные беседы «Закаливание»	Консультация «Главные направления в развитии речи детей к подготовительной к школе возраста»
Балалардың өзіндік	Игра «Супермаркет». Задачи:Научить детей	«Строительство» Задачи: Научить детей	«Кто может совершать эти действия?»	«Мое облако». Задачи: развитие	Апликация «Тридцать три

<p>қызметі (кіші ойындар ұтқырлық, үстел ойындары, бейнелеу қызметі, кітаптарды қарау және т. б.) Самостоятельная деятельность детей (игры малой подвижности, настольные игры, изобразительная деятельность, рассматривание книг и другие)</p>	<p>согласовывать собственный игровой замысел с замыслами сверстников, менять роли по ходу игры. Побуждать детей более широко использовать в играх знания об окружающей жизни; развивать диалогическую речь. (развитие речи).</p> <p>Аппликация по желанию детей (лепка).</p> <p>Д/игра «Придумай портрет» Задачи: закреплять навыки детей в изображении портрета, создании выразительного образа. Развивать способность детей определять эмоциональное состояние человека по схематическим изображениям. Развитие мелкой моторики. (рисование).</p>	<p>распределять роли и действовать согласно принятой на себя роли, использовать атрибуты в соответствии с сюжетом, конструкторы, строительные материалы, справедливо решать споры, действовать в соответствии с планом игры. (худ.литра).</p> <p>Рисование по желанию детей (лепка).</p> <p>Д/игра «Назови три предмета». Задачи: упражнять детей в классификации предметов. (ознакомление с окружающим миром).</p>	<p>Задачи: «Кто может совершать эти действия?» Задачи: активизация глагольного словаря детей, развитие воображения, памяти, ловкости. (развитие речи)</p> <p>«Сенің ойыншығын қандай?» Мақсаты: Сөздік қорын заттардың қасиеттері мен сапасын (көлемі, түсі, пішіні, қандай материалдан жасалғаны және не үшін керектігі) білдіретін сөздермен толықтыру. (казахский язык)</p>	<p>воображения, эмоциональной сферы, образного восприятия природы (игра также выполняет роль релаксационной паузы). (ознакомление с окружающим миром).</p> <p>Д/игра «Какая постройка рассыпалась?». Задачи: Развитие внимания; логического мышления. Умение узнавать и называть геометрические фигуры. (конструирование)</p>	<p>богатыря» Задачи: Учить создавать аппликативную композицию по мотивам литературного произведения. Развивать способности композиции. Формировать коммуникативные навыки, обогащать опыт сотрудничества и сотворчества.</p>
<p>Таңғы жаттығулар Утренняя гимнастика</p>	<p>І Физическая активность** Казахский язык*** (словарный минимум: бір, екі, үш, оң, сол). Музыка**** Задача: Учить выполнять упражнения, меняя движения в соответствии с изменениями характера музыки . Построение в шеренгу, проверка осанки, построение в колонну; ходьба в колонне по одному с выполнением заданий: на сигнал: «Лягушки!» присесть, на сигнал: «Аист!» встать на одной ноге, руки в стороны. Чередуем с лёгким бегом. Перестроение в колонну по 3,4,5. II. Упражнения с гимнастической палкой 1. «Самолёт»</p>				

И. П.: основная стойка, палка внизу. 1- палку вперёд, 2- палку повернуть вертикально, опуская правую руку вниз, поднимая левую вверх, 3- палку вперёд параллельно, 4- повернуть палку, опуская левую руку и поднимая правую; 5 – палку параллельно; 6 – и.п.

2. «Наклоны вперёд»

И. П.: стойка ноги врозь, палка в согнутых руках на груди. 1- 2 – наклониться вперёд, коснуться пола; 3 - 4- и. п.

3. «Перешагни»

И. П.: основная стойка, палка на полу горизонтально. 1- шаг правой ногой вперёд ч/палку; 2- приставить левую ногу; 3 – шаг правой ногой ч/палку; 4 – шаг левой назад. То же с левой ноги.

4. «Наклоны в стороны»

И. П.: стоя на коленях, палка за головой на плечах. 1- поднять палку вверх; 2 – наклониться вправо; 3 – выпрямиться, палку вверх; 4-и. п. То же влево.

5. «Прогибания»

И. П.: лёжа на животе, палка в согнутых руках хватом сверху. 1- прогнуться, палку вынести вперёд; 2 – и. п.

6. «Приседания»

И. П.: основная стойка, хват обеими руками за палку, другой конец палки опирается о пол. 1 -2 – присесть, развести колени врозь; 4 – и.п.

7. Упражнение на дыхание. «Регулировщик»

Встать прямо, ноги на ширине плеч, одна рука поднята вверх, другая отведена в сторону.

Вдох носом, затем поменять положение рук и вовремя удлиненного выдоха произносить «р-р-р-р».

Повторить 5–6 раз.

III. Перестроение в колонну по одному, ходьба, легкий бег (используем диагональ), ходьба, проверка осанки.

Речёвка. В космос путь далек, но чтоб туда добраться.
Мы будем каждый день зарядкой заниматься.

<p>Ұйымдастыруға дайындық қызмет(бұдан әрі - ҰОҚ) Подготовка к организованной деятельности(далее - ОД)</p>	<p>Дидактическая игра «Найди предмет той же формы» Задачи: уточнить представление о форме предметов.</p> <p>Артикуляционная гимнастика Упражнения для жевательно-артикуляционных мышц: «Шли-шли, к Мишкиной берлоге подошли». Широко открыть рот, показать, как зевает медведь, ему</p>	<p>Дигра «Похож – не похож» Задачи: учить сравнивать предметы; находить в них признаки различия; сходства, узнавать предметы по описанию.</p> <p>Артикуляционная гимнастика Упражнения для языка: «Птенчики». Рот широко открыт, язык спокойно лежит в ротовой полости (ознаком.)</p>	<p>Дидактическая игра «Что это за птица?». Задачи: учить детей описывать птиц по характерным признакам и по описанию узнавать их</p> <p>Артикуляционная гимнастика «Часики». Рот приоткрыт, губы растянуты в улыбке. Кончик языка поочередно касается то левого, то правого угла рта. Упражнение выполняется ритмично,</p>	<p>Пальчиковая гимнастика «Семья» Знаю я, что у меня Дома дружная семья: (Поднимают руки ладонь к себе и прижимают к груди.) Это – мама, Это – я, Это – бабушка моя, Это – папа, Это – дед. (В соответствии с текстом в определенной последовательности загибают пальчики:</p>	<p>Дидактическая игра «Волшебный круг» Задачи: закрепить знания детей об основных и составных цветах, о теплых и холодных цветах. Систематизировать знания детей о различных видах живописи, художниках, работающих в этих жанрах. Воспитывать интерес к искусству. Активизировать речь</p>
---	---	--	--	---	--

	осенью хочется спать. Раскрывать и закрывать рот. (развитие речи)	окуж.миром)	под счёт. Подбородок не двигается! Тик-так, тик-так, ходят часики вот так. (развитие речи)	сначала безымянный, затем мизинец, указательный пальчик, средний и большой.) И у нас разлада нет. (Вытягивают вперед руки ладошками вверх.) (ознакомление окруж.миром)	детей. (рисование) Артикуляционная гимнастика «Качели». Рот открыт. Напряженным языком тянуться к носу и подбородку, либо к верхним и нижним резцам. (развитие речи)
Кесте бойынша ҰОҚ білім беру ұйымдары Од по расписанию организации образования	1. Развития речи Дикие животные Задачи: учить составлять рассказ о животных по схеме, совершенствовать грамматический строй речи (согласование числительных с существительными в роде, числе, падеже), обогащать словарный запас с входе формирования представлений, знаний об окружающем мире;развивать голосовой аппарат,внимание,память;воспитывать заботливое отношение к животным 2.Основы грамоты Согласные звуки [б]- [п] Задачи: учить дифференцироватьзвуки [б],[б']-[п],[п'] по	1.Казахский язык Таңертең не істейміз? Задачи: - - сөздерді сөз тіркесімен айтуға, сөйлем құрауға жаттықтыру. - өзiс-әрекеттерiн айта алуға үйрету. Қазақ тiлiндегi сөздер мен сөйлемдердi түсiнiп және күнделiктi өмiрде қолдана бiлуге үйрету. - Шағын мәтiндер құрауға жаттықтыру 2. Ознакомление с окружающим миром Что нужно растениям? Задачи: Уточнить понимание важности растений для жизни человека. Развивать социальные компетенции: умение работать в группе, договариваться, учитывать мнение партнера. Воспитывать любовь к	1.Основы математики Прямой и обратный счет в пределах 10. Задачи: учить складывать и вычитать числа (прием отсчитывания и присчитывания по одному), решать простые примеры наглядной основе. Упражнять вести счет от 1до10 в прямом и обратном порядке. Развивать речь, внимание, память, логическое мышление, умение анализировать, сравнивать, строить простейшие умозаключения, мелкую моторику рук. Воспитывать усидчивость и самостоятельность. 2. Развитие речи Рассказ Л. Толстого «Лгун»	1. Основы грамоты «Согласные звуки [з]- [с] Задачи: учить дифференцировать звуки [з], [з'] - [с], [с'] по звонкости-глухости на слух. Упражнять умение называть слоги и слова на заданный звук. Совершенствовать умение выполнять звуковой анализ четырех звуковых слов. Закреплять умение выполнять штриховку предметов в указанном направлении, прописывать элементы букв встроку слева направо, соблюдать рабочую строку. Развивать фонематический слух,речь,внимание,память, мелкую моторику кисти рук привыполнении	1.Основы грамоты «Согласные звуки [з]- [с] Задачи: учить дифференцировать звуки [з], [з'] - [с], [с'] по звонкости-глухости на слух. Упражнять умение называть слоги и слова на заданный звук. Совершенствовать умение выполнять звуковой анализ четырех звуковых слов. Закреплять умение выполнять штриховку предметов в указанном направлении, прописывать элементы букв встроку слева направо, соблюдать рабочую строку. Развивать фонематический слух,речь,внимание,память, мелкую моторику кисти рук

<p>звонкости-глухости на слух. Упражнять умение называть слоги и слова на заданный звук. Совершенствовать умение выполнять звуковой анализ четырех звуковых слов. Закреплять умение плавно и безотрывно обводить предметы, рисовать предметы пообразцу. Развивать фонематический слух, речь, внимание, память, мелкую моторику кисти рук</p> <p>привыкании графических работ. Воспитывать самостоятельность и аккуратность.</p> <p>3. Основы математики Больше, меньше, равно. Задачи: учить устанавливать между одинаковыми по численности частями взаимно однозначное соответствие. Закрепить умение считать, сравнивать числа, обозначать количество цифрой. Развивать внимание, память, логическое</p>	<p>животному и растительному миру.</p> <p>3. Основы математики Знакомство с различными видами углов Задачи: познакомить с углами, учить различать углы: острый, прямой, тупой, закрепить знания о геометрических фигурах. Развивать внимание, логическое мышление, мелкую моторику рук.</p> <p>Воспитывать самостоятельность</p> <p>4. Музыка Мы танцуем и поем, очень весело живем Задачи: Учить слушать, понимать и эмоционально реагировать на классическую музыку; закрепить умение самостоятельно узнавать песню по вступлению; использовать вопросно-ответную форму в песенных импровизациях для развития ладотонального слуха; работать над расширением диапазона детского голоса;</p>	<p>Задачи: обучать детей последовательному пересказу короткого литературного текста, отвечать на вопросы, совершенствовать правильное произношение звуков [ж] и [з], умение определять первый звук в слове, Закреплять навыки понимания и употребления необходимых слов для общения, развивать речь, память, образное мышление; воспитывать честность</p> <p>3. Художественная литература Сказка «Как лиса двух глупых медвежат помирила» Задачи: учить составлять последовательный сюжет, правильно излагая свои мысли, используя в речи образные слова, сравнения, эпитеты. Учить передавать текст интонационно, разнообразно в зависимости от содержания произведения. Закреплять знания об</p>	<p>графически работ. Воспитывать самостоятельность и аккуратность.</p> <p>2. Ознакомление с окружающим миром Что нужно растениям? Задачи: Уточнить понимание важности растений для жизни человека. Развивать социальные компетенции: умение работать в группе, договариваться, учитывать мнение партнера. Воспитывать любовь к животному и растительному миру.</p> <p>3. Музыка Мы танцуем и поем, очень весело живем Задачи: Учить выполнять ритмические движения с предметами; продолжать стимулировать и развивать песенное творчество детей; развивать инициативу, внутренний слух, общую музыкальность; закреплять знакомые танцевальные движения..</p> <p>4. Казахский язык Ұлттық ыдыстар Задачи: - сөздік қорларын жаңа</p>	<p>привыкании графически работ. Воспитывать самостоятельность и аккуратность.</p> <p>2. Художественная литература Сказка «Как лиса двух глупых медвежат помирила» Задачи: учить составлять последовательный сюжет, правильно излагая свои мысли, используя в речи образные слова, сравнения, эпитеты. Учить передавать текст интонационно, разнообразно в зависимости от содержания произведения. Закреплять знания об особенностях фольклорной прозы сказка. Развивать воображение, фантазию, мышление. Учить строить предложения по заданной конструкции, развивать диалогическую речь. Знакомить с новыми пословицами о семье. Воспитывать чувство любви доброты к</p>
--	---	---	---	---

	<p>мышление, мелкую моторику рук. Воспитывать самостоятельность.</p> <p>4.Физическая культура Состязание джигитов</p> <p>Задачи: Повышение уровня произвольности действия посредством заданий соревновательного типа (эстафет).</p>	<p>содействовать развитию музыкальной памяти.</p>	<p>особенностях фольклорной прозы сказка. Развивать воображение, фантазию, мышление. Учить строить предложения по заданной конструкции, развивать диалогическую речь. Знакомить с новыми пословицами о семье. Воспитывать чувство любви доброты к своим близким и родным, умение терпеливо выслушивать сочинения друг друга, объективно оценивать сказки других детей.</p> <p>4.Физическая культура Имена, овеянные славой</p> <p>Задачи: Выполнение эстафет на основе этнопедагогики, обогащение знаний о батырах.</p>	<p>сөздермен толықтыру, ұлттықыдыс тардың атауымен таныстыру.</p> <p>Сөздерді бір-бірімен байланыстырып, сөйлем құрай білу дағдыларын жетілдіру.</p> <p>- 2-3 сөйлеммен затты сипаттай білу дағдыларын дамыту. Жаңылтпашты жатқа және жылдам айта білуге үйрету.</p> <p>- Қарапайым сұрақтар қоюды және оларға жай сөйлеммен жауап беруді дағдыландыру.</p>	<p>своим близким и родным, умение терпеливо выслушивать сочинения друг друга, объективно оценивать сказки других детей.</p> <p>3. Аппликация Зимняя ночь (сюжетная аппликация).</p> <p>Задачи: закрепить умение вырезать из бумаге геометрические фигуры – треугольники и квадраты, аккуратно наклеивать на фон, технические навыки работы с ножницами и клеем; развивать эстетическое восприятие и воображение, творческую активность, мелкую моторику рук; обобщить представления детей о сезонных явлениях природы зимой; воспитывать любовь к природе.</p> <p>4. Физическая культура Скороходы</p> <p>Задачи: Обучение ходьбе на лыжах.</p>
--	---	---	---	---	---

<p>Серуенге дайындык Подготовка к прогулке</p>	<p>Мотивация детей к прогулке; отбор игрового материала для прогулки; индивидуальные беседы с детьми. Создавать условия для самостоятельной двигательной активности детей, беседа с детьми о правильном использовании спортивно-игровым оборудованием и спортивными принадлежностями. Последовательное одевание детей (в зависимости от погодных условий), наблюдение за правильным одеванием (развитие речи, навыки самообслуживания, развитие крупной и мелкой моторики).</p>				
<p>Серуен Прогулка</p>	<p>Наблюдение за снегоуборочной машиной Задачи: расширять представление о роли машин в выполнении трудоемких работ, особенностях их строения; воспитывать интерес к технике и уважение к труду взрослых. Ход наблюдения Воспитатель загадывает детям загадку, проводит беседу. Что за дворник удалой Снег сгребал на мостовой? (Снегоуборочная машина) У снегоуборочной машины впереди прикреплен большой скребок. Посередине между передними и задними колесами грузовика вращаются мохнатые круглые щетки. Из чего они сделаны? (Из стальной проволоки) Какая у них щетина?</p>	<p>Наблюдение за снегом Задачи: формировать представления об изменениях, происходящих со снегом в конце зимы. Ход наблюдения Поет зима — аукает, Мохнатый лес баюкает, Со звоном сосняка. Кругом с тоской глубокою Пльвут в страну далекою Седые облака. С. Есенин Есть примета: если вороны и галки садятся на вершины деревьев — быть снегопаду. Идет зима, растут сугробы и снежный покров постепенно становится плотным. А тут еще пригревает солнце, ни на минуту не забывает о своей работе ветер. Иногда он налетает с юга и приносит оттепели, а когда после оттепели ударит мороз, то на снегу образуется твердая корочка — наст. В такое время многим животным тяжело передвигаться по снегу и добывать корм.</p>	<p>Наблюдение за свиристелью Задачи: закреплять представления о птицах (свиристель); воспитывать сочувствие, сопереживание по отношению к птицам. Ход наблюдения Воспитатель проводит с детьми беседу, предлагает ответить на вопросы. Как выглядит свиристель? (Размером свиристель со скворца, оперение у нее нарядное, розовато-коричневого цвета, более светлые пятна на груди и брюшке, а темнее на спине. Голову свиристели украшают задорные серебристо-розовые хохолки. На крыльях нарисованы ярко-красные полоски.) Почему это птица получила такое название? (Она тихо посвистывает, будто играет на свирели: свири-свири-свир.)</p>	<p>Наблюдение за облаками Задачи: расширять представления о небе и его влиянии на жизнь нашей планеты; развивать восприятие красоты и многообразия небесной сферы. Ход наблюдения Воспитатель загадывает детям загадку. Без крыльев летят, Без ног бегут, Без паруса плывут. (Облака.) Каждый день солнце нагревает воду в морях и реках, крошечные капельки воды поднимаются в воздух и соединяются — образуются облака. Когда капельки воды в облака становятся слишком тяжелыми, они падают на землю в виде дождя. Облака бывают перистые и кучевые. Перистые облака появляются в ясную погоду, а кучевые — перед дождем или</p>	<p>Наблюдение за лошадью Задачи: учить сравнивать животных по их признакам; развивать наблюдательность; воспитывать любовь к животным; закреплять знания о домашних животных. Ход наблюдения Воспитатель задает детям вопросы. Посмотрите на лошадь, какое прекрасное благородное Животное. Как выглядит лошадь? (Крупное тело, сильные стройные ноги, густые, пышные грива и хвост.) Какое это животное? (Лошадь — верный слуга и спутник человека. Она незаменима в сельскохозяйственных работах.) Чем питаются лошади? (Овсом.) Сравните лошадь с коровой. Что у них</p>

<p>(Жесткая, колючая) А вот еще одна машина идет убирать снег. Что у нее есть? (Два больших винта) Что делают эти винты? (Захватывают снег, как мясорубка мясо, несут его под лопасти вентилятора, который сбрасывает снег далеко в сторону) Как называется эта машина? (Снегоочиститель) Чем похожи все машины? К какому транспорту относится снегоочистительная машина? (К специальному) Исследовательская деятельность Сравнить снегоочиститель с машиной «скорой помощи». (ознакомление с окружающим миром) Трудовая деятельность Очистка от снега участка и постройка лабиринта. Задачи: приучать действовать сообща, доводить дело до конца; воспитывать трудовые навыки. (физ.развитие)</p>	<p>Лоси, олени и козы острой коркой снега режут себе ноги, с трудом выкапывают из-под наста мох и листья. Зато зайчишке раздолье! Он по рыхлому снегу ходит, как в валенках, почти не проваливается, а по насту мчится, как по паркету. И никто не может за ним угнаться. Воспитатель задает детям вопросы. Назовите зимние месяцы. Как называется тонкая корочка льда, появляющаяся на снегу? В результате чего она образовалась? Исследовательская деятельность Измерить глубину снега открытых и защищенных участков детского сада. Ответить, где больше снега и почему? (ознакомление с окружающим миром) Трудовая деятельность Поливка водой ледяной дорожки. Задачи: учить аккуратно носить холодную воду и равномерно разливать ее по всей дорожке. (физ.развитие) Подвижная игра «Два мороза».</p>	<p>Почему свиристелей называют северными попугаями? (Оперение у них очень нарядное, яркое, разноцветное.) Чем питаются свиристели? (Очень любят спелые ягоды рябины, поедают мошек, комаров, ягоды можжевельника, боярышника, калины.) По каким признакам можно узнать, что эту рябину посетили свиристели? (На снегу под рябиной всегда лежит много ягод.) А почему свиристели бросают ягоды рябины на снег? (Возвращаясь вновь в свои северные владения, птицы находят сброшенные в снег ягоды и поедают их. В снегу ягоды очень хорошо сохраняются.) Где живут свиристели летом и весной? (В густых северных лесах.) Куда улетают свиристели осенью? (Откочевывают к югу, собравшись в стаи, т.е. перемещаются с одного места на другое, на относительно недалекое расстояние и ненадолго в поисках пищи —</p>	<p>снегопадом. Воспитатель задает детям вопросы. Какие бывают облака? Из чего они образуются? На что похожи? Исследовательская деятельность Найти облака, похожие на лошадки. Сравнить перистые облака и кучевые. (ознакомление с окружающим миром) Трудовая деятельность Сгребание снега под кусты и деревья, расчистка дорожек я горки. Задачи: учить работать сообща, получать радость от результата. (физ.развитие) Подвижные игры «Наседка и коршун». Задачи: продолжать учить ловко увертываться от ловащего. «Хоккей на снегу». Задачи: учить прокатывать шайбу в ворота. (физ.развитие) Индивидуальная работа Разучивание скороговороки. Пришел Прокоп, кипит укроп, Ушел Прокоп, кипит</p>	<p>общего? Чем отличаются? Какую пользу приносят лошадь и корова? Посмотри на рысака — Лоснятся его бока. Он копытом землю роет, Вьется «пламя золотое» Из расширенных ноздрей — Хочет он скакать скорей. (ознакомление с окружающим миром) Трудовая деятельность Постройка снежной горки для малышей. Задачи: приучать действовать сообща, уметь самостоятельно распределять задания. Подвижные игры «Поймай снежок», «Бездомный заяц». Задачи: развивать меткость, внимание, глазомер; учить соблюдать правила игры. Индивидуальная работа Развитие движений. Задачи: упражнять в скольжении; учить приседать во время скольжения. (физ.развитие)</p>
--	--	---	---	---

	<p>Подвижные игры «Охотники и звери», «Не попадись», «Быстро возьми, быстро положи».</p> <p>Задачи: закреплять двигательные навыки; развивать эмоциональную сферу, ловкость и смелость. (физ.развитие)</p> <p>Индивидуальная работа «Пройди по мостику».</p> <p>Задачи: упражнять в равновесии. (физ.развитие)</p>	<p>Задачи: упражнять в ориентировке в пространстве.(физ.развитие)</p> <p>Индивидуальная работа «Кто дальше?».</p> <p>Задачи: упражнять в прыжках на двух ногах до определенного места. (физ.развитие)</p>	<p>рябины.) Предложить детям сымитировать стаю свиристелей. (Как перемещаются, склевывают ягоды рябины, как посвистывает и т.д.) Прилетели свиристели, Заиграли на свирелях, Засвистели: «Свири-свир! Мы в лесу устроим пир! Пусть опали с веток листья, Шелестит осенний дождь, Мы клюем рябины кисти — Лучше ягод не найдешь!» (ознакомление с окружающим миром)</p> <p>Трудовая деятельность Расчистка дорожек, скамейки, бума от снега. Задачи: воспитывать трудолюбие, дружескую взаимопомощь(физ.развитие)</p> <p>Подвижные игры «Коршун и наседка».</p> <p>Задачи: закреплять умения действовать сообща; развивать быстроту, ловкость. «Не попадись».</p> <p>Задачи: упражнять в беге в разных</p>	<p>укроп. Как при Прокопе кипел укроп, Так без Прокопа кипит укроп. Задачи: выработать правильное произношение</p>	
--	--	---	---	--	--

			<p>направлениях. (физ.развитие) Индивидуальная работа Развитие движений. Задачи: развивать глазомер при метании снежков (мячей) в задачи, добиваясь активного движения кисти руки при броске. (физ.развитие)</p>		
Серуеннен қайту Возвращение с прогулки	<p>Последовательное раздевание, складывание в шкафчики, мытье рук. При раздевании побуждать детей класть колготки, шорты в шкаф. Продолжать учить, вежливо выражать просьбу о помощи. Учить брать мыло из мыльницы, с помощью взрослых намыливать руки. Рассматривание картинок: «Скоро весна». Беседа по ним.</p>				
Балалардың өзіндік іс-әрекеті, ойындары самостоятельная деятельность детей, игры	<p>Д/игра «Кого назвали, тот и лови!» Задачи: формирование внимания, развитие скорости реакции. (развитие речи)</p> <p>Д/игра «Живая неделя» Задачи: закреплять умение последовательно называть дни недели, определять, какой день недели сегодня, какой был вчера, какой будет завтра. (основы математики)</p> <p>«Блюдо с фруктами и ягодами» Задачи: Учить детей делать ножницами на глаз небольшие выемки для передачи характерных</p>	<p>Чтение С. Маршак «Перчатки» Задачи: продолжать формировать умение детей понимать содержание стихотворений; помочь осмыслить значение образных выражений в тексте; упр-ть в осознанном использовании средств интонационной выразительности. (художественная литература)</p> <p>Дидактическая игра: «Давайте поселим зверей в наш лес». Задачи: Знакомить детей со средой обитания различных животных. Выяснить, каким</p>	<p>Д/игра «Испорченный телефон» Задачи: развитие слухового внимания. (развитие речи)</p> <p>Д/игра «Тик-так» Задачи: Продолжать учить определять форму предметов и их частей на примере макета часов. (основы математики)</p> <p>Д/И «Разрезные картинки» Задачи: Учить действиям анализа и синтеза, умение выделять части целого и из частей составлять целое, учить правильно называть получившееся изображение, развивать</p>	<p>«Счастливый остров» Задачи: Развитие воображения. Умение работать в команде. Закрепление названий геометрических фигур. (конструирование)</p> <p>Дидактическое упражнение «Четыре стихии». Задачи: развитие внимания, координации слухового и двигательного анализаторов. (развитие речи)</p>	<p>Д/игра «Буквы и цифры» Задачи: расширение представления детей о начертании печатных букв и цифр; показать, что буквы и цифры можно не только писать, но и лепить (моделировать) разными способами. Развивать конструктивные и творческие способности, Закреплять представление детей о начертании печатных букв имени и цифр. (лепка)</p> <p>Подвижная игра «Перемени предмет» Задачи: учить детей быстро перебежать на</p>

	<p>особенностей предметов. Продолжать отрабатывать приемы вырезывания предметов круглой и овальной формы. (аппликация)</p>	<p>образом связаны между собой образ животного и среда обитания. Формировать умение детей, ориентируясь по внешнему виду животного, соотносить его со средой обитания (наземная, водная, воздушная) (ознакомление с окружающим миром)</p> <p>Игра для развития детского творчества «Музыкальные птенчики» Задачи: закрепление знаний о высоте звука (высокий и низкий), развитие детского творчества. (музыка)</p>	<p>чувство формы, пропорции, детали. (рисование)</p>		<p>противоположную сторону площадки, брать предмет и предавать своему товарищу; развивать умение действовать в команде, соблюдать правила, ловкость, общую выносливость; воспитывать настойчивость в достижении положительных результатов. (физ.развитие)</p>
<p>Балалармен жеке жұмыс Индивидуальная работа с детьми</p>	<p>Основы математики Величина: Обучать умению определять длину, высоту, ширину и полноту предметов (5 и более), располагать предметы по величине в порядке возрастания и убывания. (Настя, Саша, Рома)</p>	<p>Ознакомление с окружающим миром: Ребенок, его семья, дом Воспитывать у детей желание заботиться о своих членах семьи, уважать старших, заботиться о младших, помогать по домашним делам, выражать словесно свои добрые чувства членам семьи. (Алан, Абрам, Дильназ)</p>	<p>Конструирование: Развивать творческое воображение, уметь создавать поделку с опорой на наглядность, собственные представления, по замыслу. (Кирилл, Ратмир)</p>	<p>Лепка: Предметная лепка: Формировать умение передавать в сюжетах особенности формы, движения, фактуры. (Айзере, Айнур)</p>	<p>Основы грамоты Дать возможность записывать вертикальные, горизонтальные, короткие, длинные, волнистые, изогнутые линии, точки, каплевидные формы в разных направлениях, соблюдая расстояние между ними, сначала по образцу, а затем самостоятельно. (Марьяна)</p>
<p>Үйге қайту</p>	<p>Консультация для</p>	<p>Консультация для</p>	<p>Беседа «Дисциплина.</p>	<p>Консультация для</p>	<p>Консультация для</p>

Уход детей домой	родителей «Математика в повседневной жизни ребенка» Казахский язык*** <i>(словарный минимум: Сау болыңыз!</i>	родителей «Занимательные опыты и эксперименты для дошкольников» Казахский язык*** <i>(словарный минимум: Сау болыңыз!</i>	Границы дозволенности» Казахский язык*** <i>(словарный минимум: Сау болыңыз!</i>	родителей «Как измерить талант» Казахский язык*** <i>(словарный минимум: Сау болыңыз!</i>	родителей «Формирование самостоятельности у детей 5– 6 лет для успешного обучения в школе». Казахский язык*** <i>(словарный минимум: Сау болыңыз!</i>
-----------------------------	--	---	--	---	---

29.01.2024г

Проверила зам по УР: *mf* - Янчиева.Ж.В.

Циклограмма воспитательно-образовательного процесса

Организации образования - КГУ «Общеобразовательная школа села Белагаш»

Предшкольный класс

Возраст детей - 5-6 лет

На какой период составлен план (указать дни недели, месяц, год) – с 12.02-16.02.2024

Воспитатель:Тимурашева.А.В

Примерный режим дня	Понедельник 12.02.24	Вторник 13.02.24	Среда 14.02.24	Четверг 15.02.24	Пятница 16.02.24
Күн тәртібі Прием детей	<p>Приветствие «Выполни задание» Задачи: способствовать развитию взаимопонимания между детьми. <i>(худ.литра)</i></p> <p>Исполнение гимна. <i>(казахский язык)</i> Настольные игры по желанию детей. Казахский язык*** <i>(словарный минимум: Қайырлы таң! Қайырлы күн! Сәлеметсіз бе!)</i></p>	<p>Приветствие «Здравствуй!» Задачи: Формировать взаимопонимание; развивать сотрудничество. <i>(развитие речи)</i></p> <p>Лепка по желанию детей. Казахский язык*** <i>(словарный минимум: Қайырлы таң! Қайырлы күн! Сәлеметсіз бе!)</i></p>	<p>Приветствие «Поделись добротой с друзьями» Задачи: Продолжать упражнять в умении согласовывать свои действия с действиями сверстников. <i>(развитие речи)</i></p> <p>Настольные игры по желанию детей. Казахский язык*** <i>(словарный минимум: Қайырлы таң! Қайырлы күн! Сәлеметсіз бе!)</i></p>	<p>Приветствие «Ладочки» Задачи: Создать обстановку доверия и эмоционального комфорта, снять психическое напряжение. <i>(ознакомление с окружающим миром)</i> Казахский язык*** <i>(словарный минимум: Қайырлы таң! Қайырлы күн! Сәлеметсіз бе!)</i></p>	<p>Приветствие «Руки» Задачи: развивать у детей понимание себя и других. Формировать умение работать в коллективе. <i>(развитие речи).</i></p> <p>Настольные игры по желанию детей. Казахский язык*** <i>(словарный минимум: Қайырлы таң! Қайырлы күн! Сәлеметсіз бе!)</i></p>
Ата-аналармен әңгімелесу, кеңес беру Беседа с родителями, консультации	<p>Ситуативная беседа с родителями о том, почему ребенку нужно отпрашиваться домой у воспитателя Казахский язык*** <i>(словарный минимум: Сау болыңыз!)</i></p>	<p>Ситуативная беседа с родителями о необходимости мыть руки перед едой Казахский язык*** <i>(словарный минимум: Сау болыңыз!)</i></p>	<p>Ситуативная беседа с родителями о правилах поведения друг с другом, о том, что нужно быть вежливым, нельзя драться, жадничать Казахский язык*** <i>(словарный минимум: Сау болыңыз!)</i></p>	<p>Ситуативная беседа с родителями о том, как правильно отпрашиваться у воспитателя Казахский язык*** <i>(словарный минимум: Сау болыңыз!)</i></p>	<p>Ситуативная беседа с родителями о том «Как играют дружные ребята в группе» Казахский язык*** <i>(словарный минимум: Сау болыңыз!)</i></p>
Балалардың өзіндік қызметі (кіші ойындар)	<p>Беседа «Вместе тесно, а врозь скучно» Задачи: рассказать детям, как можно избежать ссоры, как</p>	<p>Заучивание стихотворение Февраль-бокогрей В бело-синем феврале Мчится вьюга на метле,</p>	<p>Игра для развития тембрового слуха и чувства ритма «Угадай на чем играю» <i>(музыка)</i></p>	<p>«Разрежь и сложи» «Построй по модели» Задачи: продолжать учить детей строить конструкции по готовой</p>	<p>Игра «Скорая помощь». «Поликлиника». «Больница». Задачи:Формировать</p>

<p>ұтқырлық, үстел ойындары, бейнелеу қызметі, кітаптарды қарау және т. б.) Самостоятельная деятельность детей (игры малой подвижности, настольные игры, изобразительная деятельность, рассматривание книг и другие)</p>	<p>помириться, учить видеть нравственную сторону той или иной ситуации, учить оценивать свои поступки и поступки других людей. (худ.литра и развитие речи)</p> <p>Игра малой подвижности «Скажи наоборот» Задачи: учить быстро, находить слова противоположные по значению, развивать память, умственные способности. Пополнять словарный запас ребенка. (физ.развитие и развитие речи)</p>	<p>Но возьмет ее тоска, И на солнышке бока Эта вьюга греет, А февраль добрее. Наш февраль не так уж плох, Он с зимы сшибает рог. Я с рогаткой на луга Ей пойду сшибать рога. М. Сухорукова (худ.литра).</p> <p>Упражнение «Узнай рыбку по хвосту» Задачи: Учить детей узнавать рыб по хвосту. Развивать способность удерживать в памяти определенную задачу, не отвлекаясь на постороннее. Самостоятельно выделять назначение частей тела и определять их словом. Развивать речь, внимание, слуховой анализатор. Воспитывать заботливое отношение к обитателям природного уголка. (ознаком. с окруж.миром)</p>	<p>Пальчиковая гимнастика: «Қаз» Қазым,қазым қаңқылда Көлде жүзіп саңқылда Жем шашайын жейсің бе? Кәмпит берші дейсің бе? Жоқ,жоқ,жоқ Кәмпит тәтті, болмайды ас Арпа менен бидай шаш. (казахский язык)</p>	<p>модели. (конструирование)</p> <p>Д/игра «Уточним цвет предметов» Задачи:Упражнять детей в различении цвета предметов; учить различать близкие цвета: красный - оранжевый, красный - розовый, розовый - сиреневый, синий - голубой и др. Упражнять в согласовании прилагательных с существительными: голубая незабудка Упражнять в составлении предложений с союзом а: помидор красный, а морковь оранжевая. (рисование)</p>	<p>умение детей делиться на подгруппы в соответствии с сюжетом и по окончании заданного игрового действия снова объединяться в единый коллектив. (ознакомление с окружающим миром)</p> <p>Игра малой подвижности «Колобок» Задачи: упражнять детей в координации и ориентировке в пространстве при выполнении разных заданий, развивать слуховое внимание через игру. (физ.развитие)</p>
<p>Таңғы жаттығулар Утренняя гимнастика</p>	<p>Физическая активность** Казахский язык***(словарный минимум: бір, екі, үш, оң, сол). Музыка**** Задача: Учить выполнять упражнения, меняя движения в соответствии с изменениями характера музыки I. Построение в шеренгу, проверка осанки, построение в колонну; ходьба и бег в рассыпную, по сигналу, найти своё место в колонне.</p>				

	<p>Перестроение в колонну по 3,4,5.</p> <p>II. Упражнения с верёвкой</p> <p>1. «Ногу на носок» И. П.: основная стойка, верёвка в обеих руках внизу хватом на ширине плеч. 1- верёвку вверх, оставить правую (левую) ногу назад на носок; 2 – и.п.</p> <p>2. «Наклон вперёд» И. П.: основная стойка, верёвка в обеих руках хватом сверху. 1- верёвку вверх; 2 – наклониться, положить верёвку у носков ног; 3 – верёвку вверх; 4 – и.п.</p> <p>3. «Повороты». И. П.: стойка на коленях, спиной к верёвке, руки на поясе 1- поворот вправо (влево), коснуться рукой верёвки; 2 – вернуться в и.п.</p> <p>4. «Подними ноги». И. П.: сидя, ноги согнуты в коленях, руки в упоре сзади. 1- поднять прямые ноги (угол); 2- поставить ноги в круг; 3 – поднять ноги; 4 – и.п.</p> <p>5. «Покажи верёвку». И. П.: лёжа на животе, ноги прямые, руки согнуты в локтях, хват за верёвку. 1- руки вперёд, ноги приподнять, прогнуться; 2 - и.п..</p> <p>6. «Достань верёвку» И. П.: стойка ноги на ширине ступни, верёвка хватом сверху на уровне пояса. 1- поднять согнутую правую (левую) ногу, коснуться верёвкой колена; 2 – опустить ногу, вернуться в и.п.</p> <p>7. «Прыжки». И. П.: стоя перед верёвкой, руки свободно вдоль туловища. Прыжки «вперёд – назад» через верёвку. Чередуем с ходьбой на месте.</p> <p>8. Упражнение на дыхание. «Курочка» ИП: ребёнок стоит прямо, слегка расставив ноги, руки опущены, разводит руки широко в стороны, как крылья – вдох; на выдохе наклоняется, опустив голову и свободно свесив руки, произносит: «тах-тах-тах», одновременно похлопывая себя по коленям.</p> <p>III. Перестроение в колонну по одному, боковой галоп, ходьба.</p> <p>Речёвка. Мы зарядкой заниматься начинаем по утрам, Чтобы реже о обращаться за советом докторам.</p>				
<p>Ұйымдастыруға дайындық қызмет(бұдан әрі - ҰОҚ) Подготовка к организованной деятельности (далее - ОД)</p>	<p>Утренний круг «Мой дружок!» Здравствуй, здравствуй, Играем в парах. Мой дружок! Здороваемся за руку Как живёшь ты? ладонь направляется на друга Как животик? Ладонью гладим себя по животу</p>	<p>Утренний круг «Ладонь к ладонь» Ладонь к ладонь, в глаза посмотри, взялись за руки, смотрят друг на друга Что думает друг твой, узнай и пойми! кружатся в парах Печалится он, поддержи, пожалей! глядят друг друга по</p>	<p>Дидактическая игра: «Кого Я Вижу? Что Я Вижу?» Задачи: различение в речи форм винительного падежа одушевленных и неодушевленных существительных, развитие кратковременной слуховой памяти.</p>	<p>Дидактическая игра «Что растёт в аквариуме?» Задачи: Учить детей описывать водоросли, находить их существенные признаки, узнавать водоросли по описанию. Воспитывать умение быть наблюдательным, активизировать речь</p>	<p>Упражнение «Смотри внимательно» Задачи: побуждать детей к выделению и называнию объектов на картине, активизировать внимание детей, учить детей составлять диалоги. (рисование)</p>

	<p>За руки с тобой возьмёмся, Берёмся за руки И друг другу улыбнёмся! Улыбаемся друг другу После можно поменяться парами и ещё раз сыграть. (озн.с окруж.миром)</p> <p>Артикуляционная гимнастика «Вкусное варенье» Задачи: отрабатывать движение широкой передней части языка в форме чашечки вверх. Укреплять мышцы языка. (развитие речи).</p>	<p>голове Доволен, смеётся – и тебе веселей! кружатся в парах Посмотрите на нас! (основы грамоты)</p> <p>Артикуляционная гимнастика «Фокус» («Дуем с чашечки») Задачи: направлять воздушную струю по середине языка и вверх, удерживая язык в форме чашечки на верхней губе.</p>	<p>Артикуляционная гимнастика «Не разбей чашечку» Задачи: производить движения языком в форме чашечки, не разрушая ее. Развивать мускулатуру и подвижность языка. (развитие речи).</p>	<p>детей. Воспитывать умение радоваться успехам товарища. (ознакомление с окружающим миром)</p>	<p>«Объясните, Почему...» Задачи: научить правильно, строить предложения с причинно- следственной связью, развитие логического мышления. (основы грамоты)</p>
<p>Кесте бойынша ҰОҚ білім беру ұйымдары ОД по расписанию организации образования</p>	<p>1. Развития речи Рассказ Л. Толстого «Лгун» Задачи: обучать детей последовательному пересказу короткого литературного текста, отвечать на вопросы, совершенствовать правильное произношение звуков [ж] и [з], умение определять первый звук в слове, закреплять навыки понимания и употребления необходимых слов для общения, развивать</p>	<p>1. Казахский язык Ыдыс-аяқ дүкені Задачи: - сөздік қорларын күнделікті ыдыс атауларымен молайту. - қазақ тіліндегі сөздер мен сөйлемдерді түсініп және күнделікті өмірде қолдана білуге үйрету. Сөздерді сөз тіркесімен айтуға дағдыландыру. 2- 3 сөйлеммен затты сипаттай білу дағдыларын дамыту. - диалог құрып сөйлеуге дағдыландыру; қазақ тіліне тән дыбыстарды</p>	<p>1. Основы математики Счет и сравнение групп предметов. Задачи: учить определять равное и неравное количество предметов в группах. Закреплять навык счета в пределах 10, умения группировать предметы по определенному признаку; анализировать, сравнивать, строить простейшие умозаключения. Развивать внимание, память, мелкую</p>	<p>1. Основы грамоты Согласные звуки [в]- [ф] Задачи: учить дифференцировать звуки [в], [в'] - [ф], [ф'] по звонкости- глухости на слух. Упражнять умение называть слоги и слова на заданный звук. Совершенствовать умение выполнять звуков ой анализ четырех звуковых слов. Закреплять умение плавно и безотрывно обводить предметы, писать элемен</p>	<p>1. Основы грамоты Что мы знаем и умеем Задачи: упражнять умение правильно определять звонкие и глухие согласные звуки, лексическое значение слов, делить слова на слоги . Систематизировать знания и навыки называть слоги слова на заданный звук. Закреплять умение выполнять штриховку предметов в указанном направлении, прописывать элементы</p>

<p>речь, память, образное мышление; воспитывать честность</p> <p>2. Основы грамоты Согласные звуки [в]- [ф] Задачи: учить дифференцировать звуки [в], [в'] - [ф], [ф'] по звонкости-глухости на слух. Упражнять умение называть слоги и слова на заданный звук. Совершенствовать умение выполнять звуков ой анализ четырех звуковых слов. Закреплять умение плавно и безотрывно обводить предметы, писать элементы слева направо. Развивать фонематический слух, речь, внимание, память, мелкую моторику кисти рук в выполнении графических работ. Воспитывать умение доводить начатое дело до конца.</p> <p>3. Основы математики Прямой и обратный счет в пределах 10.</p>	<p>дұрыс айтып, анықтай білуге жаттықтыру.</p> <p>2. Ознакомление с окружающим миром Кто живет в уголке природы? Задачи: Мотивировать детей самостоятельно описывать обитателей уголка животных. Развивать память и внимание. Воспитывать любовь к животному миру, желание заботиться о животных</p> <p>3. Основы математики Решение примеров. Толстый, тонкий Задачи: формировать навыки вычислительной деятельности, способствовать формированию мыслительных операций. Формировать представления о различных свойствах предметов по величине: толстый- тонкий. Формировать умения сравнивать предметы по ширине. Закреплять пространственные отношения – справа, слева.</p> <p>4. Музыка Музыкальные инструменты Задачи: Учить слышать</p>	<p>ю моторику рук. Воспитывать любознательность.</p> <p>2. Развитие речи Как мальчик нашел щенка Задачи: учить составлять рассказ, находить слова созвуками [ж], [ш] и четко произносить их; закреплять умение использовать в речи сложные предложения; развивать внимание, память, воспитывать заботливое отношение к животным</p> <p>3. Художественная литература Русская народная сказка «Снегурочка» Задачи: учить детей различать и называть особенности волшебной сказки; определять настроение художественного произведения; понимать нравственный смысл сказки, оценивать поступки героев сказки; учить детей восприятию эмоционально-образного содержания сказки, улавливать образные слова и речевые обороты из</p>	<p>ты слева направо. Развивать фонематический слух, речь, внимание, память, мелкую моторику кисти рук в выполнении графических работ. Воспитывать умение доводить начатое дело до конца.</p> <p>2. Ознакомление с окружающим миром Кто живет в уголке природы? Задачи: Мотивировать детей самостоятельно описывать обитателей уголка животных. Развивать память и внимание. Воспитывать любовь к животному миру, желание заботиться о животных</p> <p>3. Музыка Музыкальные инструменты Задачи: Учить слышать и различать музыкальные жанры; развивать способность сравнивать и находить отличия в музыке; упражнять в умении различать регистры в музыке; воспитывать музыкальный и эстетический вкус.</p> <p>4. Казахский язык</p>	<p>букв слева направо, соблюдать рабочую строку. Развивать фонематический слух, речь, внимание, память, мелкую моторику кисти рук в выполнении графических работ. Воспитывать самостоятельность и аккуратность.</p> <p>2. Художественная литература Русская народная сказка «Снегурочка» Задачи: учить детей различать и называть особенности волшебной сказки; определять настроение художественного произведения; понимать нравственный смысл сказки, оценивать поступки героев сказки; учить детей восприятию эмоционально-образного содержания сказки, улавливать образные слова и речевые обороты из текста. Расширять представления детей о многообразии литературных произведений разных</p>
--	---	---	---	---

	<p>Задачи: учить складывать и вычитать числа (прием отсчитывания и присчитывания по одному), решать простые примеры наглядной основе. Упражнять вести счет от 1 до 10 в прямом и обратном порядке. Развивать речь, внимание, память, логическое мышление, умение анализировать, сравнивать, строить простейшие умозаключения, мелкую моторику рук. Воспитывать усидчивость и самостоятельность.</p> <p>4.Физическая культура Скоростные Задачи: Обучение ходьбе на лыжах.</p>	<p>и различать музыкальные жанры; развивать способность сравнивать и находить отличия в музыке; упражнять в умении различать регистры в музыке; воспитывать музыкальный и эстетический вкус.</p>	<p>текста.Расширять представления детей о многообразии литературных произведений разных жанров о Снегурочке. Продолжать знакомить детей с загадками о природе. Развивать связную речь, память,внимание ,воображение,логическое мышление. Воспитывать чувство сострадания и сочувствия к героям сказки.</p> <p>4.Физическая культура Батыры (использование круговой тренировки) Задачи: Формирование навыков самоконтроля движений и пространства при выполнении элементов круговой тренировки.</p>	<p>Азық-түлік Задачи: - азық-түліктің қазақша атауларымен таныстыру. - сөздік қорларын тағам атауларымен молайту. Қазақ тіліндегі сөздер мен сөйлемдерді түсініп және күнделікті өмірде қолдана білуге үйрету. Сөздерді бір-бірімен байланыстырып,сөйлем құрай білу дағдыларын жетілдіру. - ойлау қабілеттерін дамыту,сұраққа толық жауап беруге машықтандыру. Қазақ тіліне тән дыбыстарды дұрыс айтуға жаттықтыру.</p>	<p>жанров о Снегурочке. Продолжать знакомить детей с загадками о природе. Развивать связную речь, память,внимание ,воображение,логическое мышление. Воспитывать чувство сострадания и сочувствия к героям сказки.</p> <p>3. Конструирование Красивые самолеты Задачи: научить детей технике оригами и объемной бумажной скульптуры, использовать дополнительные детали, создавать выразительные, красивые поделки; продолжить знакомить детей с видами транспорта; развивать интерес к различным профессиям; воспитывать аккуратность, внимательность.</p> <p>4. Физическая культура Мерген (элементы круговой тренировки) Задачи: Развитие меткости, обогащение знаний о традиционных</p>
--	--	--	--	--	--

					занятиях кочевников.
Серуенге дайындык Подготовка к прогулке	<p>Мотивация детей к прогулке; отбор игрового материала для прогулки; индивидуальные беседы с детьми. Создавать условия для самостоятельной двигательной активности детей, беседа с детьми о правильном использовании спортивно-игровым оборудованием и спортивными принадлежностями.</p> <p>Последовательное одевание детей (в зависимости от погодных условий), наблюдение за правильным одеванием (развитие речи, навыки самообслуживания, развитие крупной и мелкой моторики).</p>				
Серуен Прогулка	<p>Наблюдение за снегоуборочной машиной</p> <p>Задачи: расширять представление о роли машин в выполнении трудоемких работ, особенностях их строения; воспитывать интерес к технике и уважение к труду взрослых.</p> <p>Ход наблюдения</p> <p>Воспитатель загадывает детям загадку, проводит беседу.</p> <p>Что за дворник удалой Снег сгребал на мостовой? (Снегоуборочная машина)</p> <p>У снегоуборочной машины впереди прикреплен большой скребок. Посередине между передними и задними колесами грузовика вращаются мохнатые круглые щетки.</p> <p>Из чего они сделаны? (Из стальной проволоки)</p>	<p>Наблюдение за снегом</p> <p>Задачи: формировать представления об изменениях, происходящих со снегом в конце зимы.</p> <p>Ход наблюдения</p> <p>Поет зима — аукает, Мохнатый лес баюкает, Со звоном сосняка.</p> <p>Кругом с тоской глубокою Плывут в страну далекою Седые облака.</p> <p>С. Есенин</p> <p>Есть примета: если вороны и галки садятся на вершины деревьев — быть снегопаду.</p> <p>Идет зима, растут сугробы и снежный покров постепенно становится плотным. А тут еще пригревает солнце, ни на минуту не забывает о своей работе ветер. Иногда он налетает с юга и приносит оттепели, а когда после оттепели ударит мороз, то на снегу образуется твердая корочка — наст. В такое время многим животным тяжело передвигаться по</p>	<p>Наблюдение за свиристелью</p> <p>Задачи: закреплять представления о птицах (свиристель); воспитывать сочувствие, сопереживание по отношению к птицам.</p> <p>Ход наблюдения</p> <p>Воспитатель проводит с детьми беседу, предлагает ответить на вопросы.</p> <p>Как выглядит свиристель? (Размером свиристель со скворца, оперение у нее нарядное, розовато-коричневого цвета, более светлые пятна на груди и брюшке, а темнее на спине. Голову свиристели украшают задорные серебристо-розовые хохолки. На крыльях нарисованы ярко-красные полоски.)</p> <p>Почему это птица получила такое название? (Она тихо посвистывает, будто играет на свирели:</p>	<p>Наблюдение за облаками</p> <p>Задачи: расширять представления о небе и его влиянии на жизнь нашей планеты; развивать восприятие красоты и многообразия небесной сферы.</p> <p>Ход наблюдения</p> <p>Воспитатель загадывает детям загадку.</p> <p>Без крыльев летят, Без ног бегут, Без паруса плывут. (Облака.)</p> <p>Каждый день солнце нагревает воду в морях и реках, крошечные капельки воды поднимаются в воздух и соединяются — образуются облака.</p> <p>Когда капельки воды в облака становятся слишком тяжелыми, они падают на землю в виде дождя. Облака бывают перистые и кучевые. Перистые облака появляются в ясную погоду, а кучевые — перед</p>	<p>Наблюдение за лошадью</p> <p>Задачи: учить сравнивать животных по их признакам; развивать наблюдательность; воспитывать любовь к животным; закреплять знания о домашних животных.</p> <p>Ход наблюдения</p> <p>Воспитатель задает детям вопросы.</p> <p>Посмотрите на лошадь, какое прекрасное благородное Животное. Как выглядит лошадь? (Крупное тело, сильные стройные ноги, густые, пышные грива и хвост.)</p> <p>Какое это животное? (Лошадь — верный слуга и спутник человека. Она незаменима в сельскохозяйственных работах.)</p> <p>Чем питаются лошади? (Овсом.)</p> <p>Сравните лошадь с</p>

<p>Какая у них щетина? (Жесткая, колючая) А вот еще одна машина идет убирать снег. Что у нее есть? (Два больших винта) Что делают эти винты? (Захватывают снег, как мясорубка мясо, несут его под лопасти вентилятора, который сбрасывает снег далеко в сторону) Как называется эта машина? (Снегоочиститель) Чем похожи все машины? К какому транспорту относится снегоочистительная машина? (К специальному) Исследовательская деятельность Сравнить снегоочиститель с машиной «скорой помощи». (ознакомление с окружающим миром) Трудовая деятельность Очистка от снега участка и постройка лабиринта. Задачи: приучать действовать сообща, доводить дело до конца; воспитывать трудовые</p>	<p>снегу и добывать корм. Лоси, олени и козы острой коркой снега режут себе ноги, с трудом выкапывают из-под наста мох и листья. Зато зайчишке раздолье! Он по рыхлому снегу ходит, как в валенках, почти не проваливается, а по насту мчится, как по паркету. И никто не может за ним угнаться. Воспитатель задает детям вопросы. Назовите зимние месяцы. Как называется тонкая корочка льда, появляющаяся на снегу? В результате чего она образовалась? Исследовательская деятельность Измерить глубину снега открытых и защищенных участков детского сада. Ответить, где больше снега и почему? (ознакомление с окружающим миром) Трудовая деятельность Поливка водой ледяной дорожки. Задачи: учить аккуратно носить холодную воду и равномерно разливать ее по всей дорожке.(физ.развитие) Подвижная игра</p>	<p>свири-свири-свир.) Почему свиристелей называют северными попугаями? (Оперение у них очень нарядное, яркое, разноцветное.) Чем питаются свиристели? (Очень любят спелые ягоды рябины, поедают мошек, комаров, ягоды можжевельника, боярышника, калины.) По каким признакам можно узнать, что эту рябину посетили свиристели? (На снегу под рябиной всегда лежит много ягод.) А почему свиристели бросают ягоды рябины на снег? (Возвращаясь вновь в свои северные владения, птицы находят сброшенные в снег ягоды и поедают их. В снегу ягоды очень хорошо сохраняются.) Где живут свиристели летом и весной? (В густых северных лесах.) Куда улетают свиристели осенью? (Откочевывают к югу, собравшись в стаи, т.е. перемещаются с одного места на другое, на относительно недалекое расстояние и ненадолго</p>	<p>дождем или снегопадом. Воспитатель задает детям вопросы. Какие бывают облака? Из чего они образуются? На что похожи? Исследовательская деятельность Найти облака, похожие на лошадки. Сравнить перистые облака и кучевые. (ознакомление с окружающим миром) Трудовая деятельность Сгребание снега под кусты и деревья, расчистка дорожек я горки. Задачи: учить работать сообща, получать радость от результата. (физ.развитие) Подвижные игры «Наседка и коршун». Задачи: продолжать учить ловко увертываться от ловащего. «Хоккей на снегу». Задачи: учить прокатывать шайбу в ворота. (физ.развитие) Индивидуальная работа Разучивание скороговорки. Пришел Прокоп, кипит укроп,</p>	<p>коровой. Что у них общего? Чем отличаются? Какую пользу приносят лошадь и корова? Посмотри на рысака — Лоснятся его бока. Он копытом землю роет, Вьется «пламя золотое» Из расширенных ноздрей — Хочет он скакать скорей. (ознакомление с окружающим миром) Трудовая деятельность Постройка снежной горки для малышей. Задачи: приучать действовать сообща, уметь самостоятельно распределять задания. Подвижные игры «Поймай снежок», «Бездомный заяц». Задачи: развивать меткость, внимание, глазомер; учить соблюдать правила игры. Индивидуальная работа Развитие движений. Задачи: упражнять в скольжении; учить приседать во время скольжения.</p>
---	--	---	--	---

	<p>навыки. (физ.развитие) Подвижные игры «Охотники и звери», «Не попадись», «Быстро возьми, быстро положи». Задачи: закреплять двигательные навыки; развивать эмоциональную сферу, ловкость и смелость. (физ.развитие) Индивидуальная работа «Пройди по мостику». Задачи: упражнять в равновесии. (физ.развитие)</p>	<p>«Два мороза». Задачи: упражнять в ориентировке в пространстве. (физ.развитие) Индивидуальная работа «Кто дальше?». Задачи: упражнять в прыжках на двух ногах до определенного места. (физ.развитие)</p>	<p>в поисках пищи — рябины.) Предложить детям сымитировать стаю свиристелей. (Как перемещаются, склевывают ягоды рябины, как посвистывает и т.д.) Прилетели свиристели, Заиграли на свирелях, Засвистели: «Свири- свир!» Мы в лесу устроим пир! Пусть опали с веток листья, Шелестит осенний дождь, Мы клюем рябины кисти — Лучше ягод не найдешь!» (ознакомление с окружающим миром) Трудовая деятельность Расчистка дорожек, скамейки, бума от снега. Задачи: воспитывать трудолюбие, дружескую взаимопомощь (физ.разв итие) Подвижные игры «Коршун и наседка». Задачи: закреплять умения действовать сообща; развивать быстроту, ловкость. «Не попадись». Задачи: упражнять в</p>	<p>Ушел Прокоп, кипит укроп. Как при Прокопе кипел укроп, Так без Прокопа кипит укроп. Задачи: выработать правильное произношение</p>	<p>(физ.развитие)</p>
--	--	--	--	---	-----------------------

			<p>беге в разных направлениях. (физ.развитие) Индивидуальная работа Развитие движений. Задачи: развивать глазомер при метании снежков (мячей) в задачи, добиваясь активного движения кисти руки при броске. (физ.развитие)</p>		
<p>Серуеннен қайту Возвращение с прогулки</p>	<p>Последовательное раздевание, складывание в шкафчики, мытье рук. При раздевании побуждать детей класть колготки, шорты в шкаф. Продолжать учить, вежливо выражать просьбу о помощи. Учить брать мыло из мыльницы, с помощью взрослых намыливать руки. Рассматривание картинок: «Посмотри кто на площадке». Беседа по ним.</p>				
<p>Балалардың өзіндік іс-әрекеті, ойындары самостоятельная деятельность детей, игры</p>	<p>Подвижная игра «Петушинный бой» Задачи: развивать у детей ловкость, координацию движений. (физическое развитие) Дидактическая игра «Добавь Слова» Задачи: научить составлять распространенные предложения. (развитие речи)</p>	<p>«Передай эту песенку по «Музыкальный магазин» Задачи: Развитие чувства ритма, творческих способностей детей. (Музыка) Морозный ветер Скоком - боком, скоком - боком Ходит галка мимо окон. Ветром вся взъерошена, Снегом запорошена. Тяжелы, мохнаты провода-канаты. Каждый звонок, как струна- Загудела вся страна. Сразу градусник отметил -</p>	<p>Подвижная игра «Кого назвали, тот ловит мяч» Задачи: учить детей ловить мяч, подброшенный вверх двумя руками, не прижимая к груди, бросать вверх, называя имя ребёнка. Развивать умение действовать быстро. Укреплять моторику рук. (физическое развитие) Д/игра «Пластические этюды» Задачи: совершенствовать умения придумывать свой неповторимый образ по коротким произведениям. Совершенствовать</p>	<p>Чтение М. Зощенко. «Великие путешественники» Задачи: Развивать у детей способность слушать литературные произведения; учить отвечать на вопросы; обогащать словарный запас. (худ.литра) Д/И «Слова – Родственники» Задачи: упражнять в подборе однокоренных слов. (основы грамоты)</p>	<p>Сюжетно-ролевая игра «Телевидение». Задачи: Закреплять ролевые действия работников телевидения, показать, что их труд — коллективный, от качества работы одного зависит результат всего коллектива. Закреплять представления детей о средствах массовой информации, о роли телевидения в жизни людей. (ознакомление с окружающим миром) Дигра «Исправь Ошибку»</p>

		Прилетел морозный ветер: Между черточек и точек Синий столбик стал короче. Е. Трутнева (Художественная литература)	умения при лепке использовать разные способы лепки. (лепка)		Задачи: учить понимать значение притяжательных местоимений. (развитие речи)
Балалармен жеке жұмыс Индивидуальная работа с детьми	Основы грамоты: Дать возможность записывать вертикальные, горизонтальные, короткие, длинные, волнистые, изогнутые линии, точки, каплевидные формы в разных направлениях, соблюдая расстояние между ними, сначала по образцу, а затем самостоятельно (Саша,Рома).	Лепка: Совершенствовать навыки составления сюжетных композиций по содержанию сказок и рассказов. (Дильназ,Ратмир).	Развитие речи: Развивать умение различать предложения по интонации (повествовательные, вопросительные, восклицательные) и употреблять их в речи..(Марьяна,Алан)	Музыка: Учить различать жанры музыкальных произведений (марш, танец, песня).(Ратмир)	Основы математики Обучать умению определять длину, высоту, ширину и полноту предметов (5 и более), располагать предметы по величине в порядке возрастания и убывания.(Настя,Ульяна)
Үйге қайту Уход детей домой	Памятка «Дорога не терпит шалости - наказывает без жалости!» Казахский язык*** (словарный минимум: Сау болыңыз!	Акция «Поможем птицам» (Изготовление кормушек) Казахский язык*** (словарный минимум: Сау болыңыз!	Памятка для родителей «Профилактика Компьютерной зависимости у ребенка» Казахский язык*** (словарный минимум: Сау болыңыз!	Консультация для родителей «Как преодолеть страх перед школой?» Казахский язык*** (словарный минимум: Сау болыңыз!	Консультация для родителей «Воспитание добротой. Искусство хвалить и умение наказывать» Казахский язык*** (словарный минимум: Сау болыңыз!

12.02.2024г

Проверила зам по УР:  Янчиева.Ж.В.

Циклограмма воспитательно-образовательного процесса

Организации образования - КГУ «Общеобразовательная школа села Белагаш»

Предшкольный класс

Возраст детей - 5-6 лет

На какой период составлен план (указать дни недели, месяц, год) – с 19.02-23.02.2024

Воспитатель: Тимурашева. А.В

Примерный режим дня	Понедельник 19.02.24	Вторник 20.02.24	Среда 21.02.24	Четверг 22.02.24	Пятница 23.02.24
Күн тәртібі Прием детей	Приветствие «Мой друг». Задачи: формировать умение создавать обстановку доверия и эмоционального комфорта, снять психическое напряжение (основы грамоты) Исполнение гимна. (казахский язык) Казахский язык*** <i>(словарный минимум: Қайырлы таң! Қайырлы күн! Сәлеметсіз бе!)</i>	Приветствие «Солнечные лучики» Задачи: развивать у детей понимание себя и других. (развитие речи) Совместное общение: проектирование интересных краткосрочных и долгосрочных дел (лепка). Казахский язык*** <i>(словарный минимум: Қайырлы таң! Қайырлы күн! Сәлеметсіз бе!)</i>	Приветствие «Здравствуй, солнышко родное!» Задачи: Способствовать объединению детей в группе. (развитие речи). Настольные игры по желанию детей. Казахский язык*** <i>(словарный минимум: Қайырлы таң! Қайырлы күн! Сәлеметсіз бе!)</i>	Приветствие «Я рад тебя видеть!» Задачи: учить передавать радость, используя различные эмоциональные средства (ознакомление с окружающим миром) Казахский язык*** <i>(словарный минимум: Қайырлы таң! Қайырлы күн! Сәлеметсіз бе!)</i>	Приветствие «Приветствие с разным настроением» Задачи: Способствовать преодолению барьеров в общении. Настольные игры по желанию детей. Казахский язык*** <i>(словарный минимум: Қайырлы таң! Қайырлы күн! Сәлеметсіз бе!)</i>
Ата-аналармен әңгімелесу, кеңес беру Беседа с родителями, консультации	Анкета для родителей: «Готов ли ваш ребенок к школе?»	Памятка родителям: «Безопасное поведение детей на дороге»	Индивидуальные беседы с родителями	«Здоровый образ жизни. Нужные советы»	«Грипп. Меры профилактики. Симптомы данного заболевания»
Балалардың өзіндік қызметі (кіші ойындар ұтқырлық, үстел	«Узнай животное по его части» Задачи: закрепить знания детей о животных уголка природы. Воспитывать умение сравнивать	Игра для развития детского творчества «Музыкальная карусель» (музыка).	Қолтырауын Қолтырауын қонақ күтуде 1.(Екі қолдың саусақтарын түйіп қайта ашып қалады). Тістері тура шегедей	Дидактическая игра «Горячий – холодный» Задачи: закрепление в представлении и словаре ребёнка противоположных признаков предметов	«Детская площадка» Задачи: развитие творческого воображения детей. Совершенствовать умение лепить фигуры различными способами

<p>ойындары, бейнелеу қызметі, кітаптарды қарау және т. б.) Самостоятельная деятельность детей (игры малой подвижности, настольные игры, изобразительная деятельность, рассматривание книг и другие)</p>	<p>части тела. Определять, кому они принадлежат, опираясь на характерные особенности строения. Развивать зрительные анализаторы, мышление, сообразительность. Воспитывать доброе отношение к животным.</p> <p>(ознакомление с окруж.миром).</p>		<p>2.(Саусақтарын ашқан күйі оң алақанды сол алақанның үстіне беттестіре саусақтарды дәл дөңгелете «қолтырауынның аузын ашқаны сияқты» ашып жабады). -Бұл жерден қой өтпеді ме? 3. (Қолдарды төмен бос тастап, иықты жоғары көтереді). Деп сұрадым ойын бімекке 4.(Алақандарын бір-біріне ысқылайды). Ал ол болса тымпышп жатыр, 5.(Көздерін қысады) Көзін қысып қылқиып жатыр.(казахский язык)</p>	<p>или слов-антонимов. (Развитие речи)</p> <p>Дигра «Поможем Элли вернуться домой» Задачи: Закреплять умение ориентироваться в пространстве с помощью условных обозначений на плане, определять направление движения объектов, отражать в речи их пространственное положение (основы математики)</p>	<p>из целого куска, из частей. Показать возможность передачи движения лепной фигурки путём небольшого изменения положения рук и ног(лепка).</p>
<p>Таңғы жаттығулар Утренняя гимнастика</p>	<p>Физическая активность** Казахский язык***(словарный минимум: бір, екі, үш, оң, сол). Музыка**** Задача: Учить выполнять упражнения, меняя движения в соответствии с изменениями характера музыки</p> <p>I. Построение в шеренгу, проверка осанки, построение в колонну; ходьба и бег враспынную, по сигналу, найти своё место в колонне. Перестроение в колонну по 3,4,5. II. Упражнения с верёвкой 1. «Ногу на носок» И. П.: основная стойка, верёвка в обеих руках внизу хватом на ширине плеч. 1- верёвку вверх, оставить правую (левую) ногу назад на носок; 2 – и.п. 2. «Наклон вперёд» И. П.: основная стойка, верёвка в обеих руках хватом сверху.1- верёвку вверх; 2 – наклониться, положить верёвку у носков ног; 3 – верёвку вверх; 4 – и.п. 3. «Повороты». И. П.: стойка на коленях, спиной к верёвке, руки на поясе 1- поворот вправо (влево), коснуться рукой верёвки; 2 – вернуться в и.п. 4. «Подними ноги». И. П.: сидя, ноги согнуты в коленях, руки в упоре сзади. 1- поднять прямые ноги (угол); 2- поставить ноги в круг; 3 – поднять ноги;</p>				

	<p>4 – и.п. 5. «Покажи верёвку». И. П.: лёжа на животе, ноги прямые, руки согнуты в локтях, хват за верёвку. 1- руки вперёд, ноги приподнять, прогнуться; 2 - и.п.. 6. «Достань верёвку» И. П.: стойка ноги на ширине ступни, верёвка хватом сверху на уровне пояса. 1- поднять согнутую правую (левую) ногу, коснуться верёвкой колена; 2 – опустить ногу, вернуться в и.п. 7. «Прыжки». И. П.: стоя перед верёвкой, руки свободно вдоль туловища. Прыжки «вперёд – назад» через верёвку. Чередуем с ходьбой на месте. 8. Упражнение на дыхание. «Курочка» ИП: ребёнок стоит прямо, слегка расставив ноги, руки опущены, разводит руки широко в стороны, как крылья – вдох; на выдохе наклоняется, опустив голову и свободно свесив руки, произносит: «тах-тах-тах», одновременно похлопывая себя по коленям. III. Перестроение в колонну по одному, боковой галоп, ходьба. Речёвка. Мы зарядкой заниматься начинаем по утрам, Чтобы реже обращаться за советом докторам</p>				
<p>Ұйымдастыруға дайындық қызмет(бұдан әрі - ҰОҚ) Подготовка к организованной деятельности(далее - ОД)</p>	<p>Утренний круг «Улыбаться весело»-развивать умение улыбаться новому дню (ознаком.с окруж.миром). Артикуляционная гимнастика«Не разбей чашечку» Широко открыт мой рот, Ходит «чашка» взад-вперед. Задачи: производить движения языком в форме чашечки, не разрушая ее. Развивать мускулатуру и подвижность языка.</p>	<p>Утренний круг «Кружочек дружбы» -воспитывать дружеские отношения друг к другу, взаимопомощь. Артикуляционная гимнастика«Чистим верхние зубы» (с внутренней стороны) Зубы верхние – смотри: Чищу «чашкой» изнутри. Задачи: развивать подвижность языка, укреплять кончик языка. Отрабатывать подъем языка. (основы грамоты).</p>	<p>Чередование артикуляционной гимнастики «Не разбей чашечку», «Чистим верхние зубы». Задачи: производить движения языком в форме чашечки, не разрушая ее. Развивать подвижность языка(развитие речи).</p>	<p>Снегири Выбегай поскорей Посмотреть на снегирей. Прилетели, прилетели! Стайку встретили метели, А Мороз Красный Нос Им рябинку принес, Хорошо угостил, Хорошо подсластил Зимним вечером поздним Ярко-алые гроздья. А. Прокофьев(Художественная литература)</p>	<p>Дидактическая игра: «Лови да бросай – цвета называй» Задачи: подбор существительных к прилагательному, обозначающему цвет. Закрепление названий основных цветов, развитие воображения у детей. (основы грамоты) «Смотри внимательно» Задачи: побуждать детей к выделению и называнию объектов на картине, активизировать внимание детей, учить детей составлять диалоги. (рисование)</p>
<p>Кесте</p>	<p>1. Развития речи</p>	<p>1.Казахский язык</p>	<p>1.Основы математики</p>	<p>1. Основы грамоты</p>	<p>1.Основы грамоты</p>

<p>бойынша ҰОҚ білім беру ұйымдары ОД по расписанию организации образования</p>	<p>Как мальчик нашел щенка Задачи: учить составлять рассказ, находить слова созвуками [ж], [ш] и четко произносить их; закреплять умение использовать в речи сложные предложения;развивать внимание, память,воспитывать заботливое отношение к животным 2.Основы грамоты Согласные звуки[г]- [к] Задачи: учить дифференцировать звуки [г], [г'] - [к], [к'] по звонкости-глухости на слух. Упражнять умение называть слоги и слова на заданный звук. Совершенствовать умение выполнятьзвуковой анализ четырех звуковых слов.Закреплять умение плавно и безотрывно обводить предметы, прописывать элементы букв слева направо, соблюдать рабочую строку.Развивать фонематический слух, речь, внимание, память,</p>	<p>Асханада Задачи: - білім-дағдыларын бекіту; өткен сөздерді қайталау,бекіту. - тақпақты зейін қойып тыңдауға,оның ішінен таныс сөздерді табуға жаттықтыру, сөздермен сөйлемдерді түсінуді және қолдануды үйрету. Диалогке қатысуға үйрету. - ойлау, елестету қабілеттерін дамыту.Қазақ тіліне тән дыбыстарды дұрыс айтуға жаттықтыру. Артикуляциялық аппаратты, сөйлеу кезінде тыныс алуды және таза дикцияны дамыту, сұрақтарға жауап беру дағдыларын жетілдіру. 2. Ознакомление с окружающим миром Кто живет в аквариуме? Задачи: Уточнить представления о том, что в аквариуме живут рыбки; закрепить признаки живого. Развивать познавательную исследовательскую деятельность в процессе свободного общения со сверстникамии</p>	<p>Несколько равных частей предмета. Задачи: учить делить предмет на несколько равных частей,называть части«половина, четверть, треть», сравнивать целое и части,выполнять штриховку в заданном направлении. Закреплять умение анализировать, сравнивать,строить простейшие умозаключения. Развивать внимание, мышление, речь, мелкую моторикурук. Воспитывать усидчивость. 2. Развитие речи День рождения медвежонка Задачи: учить формулироватьсвоюмысль, построения связныхмонологических высказыванийприсоставлениисюжетногорассказа,улавливатьпоследовательностьизображенныхсобытий;закреплять умение использования необходимых словдляобщения,развиватьвнимание,память;воспитыватьдоброжелательноеотношениедругкдругу</p>	<p>Согласные звуки[г]- [к] Задачи: учить дифференцировать звуки [г], [г'] - [к], [к'] по звонкости-глухости на слух. Упражнять умение называть слоги и слова на заданный звук. Совершенствовать умение выполнятьзвуковой анализ четырех звуковых слов.Закреплять умение плавно и безотрывно обводить предметы, прописывать элементы букв слева направо, соблюдать рабочую строку.Развивать фонематический слух, речь, внимание, память, мелкую моторику кисти рук при выполнении графических работ.Воспитывать самостоятельность и аккуратность. 2. Ознакомление с окружающим миром Кто живет в аквариуме? Задачи: Уточнить представления о том, что в аквариуме живут рыбки; закрепить признаки живого. Развивать познавательную</p>	<p>Согласные звуки [д]- [т] Задачи: учить дифференцировать звуки[д],[д']-[т],[т'] по звонкости-глухости на слух. Упражнять умение называть слоги слова на заданный звук. Совершенствовать умение выполнять звуковой анализ четырех звуковых слов. Закреплять умение выполнять штриховку предметов в указанном направлении, обводить и дорисовывать предметы по образцу. Развивать фонематический слух, речь, внимание, память, мелкую моторику кисти рук при выполнении графических работ.Воспитывать умение доводить начатое дело до конца. 2.Художественная литература Стихотворение Воронько П. «Есть в лесу под ёлкой хата» Задачи: учить выразительно читать стихотворение наизусть по ролям, передавая интонацию,</p>
--	--	---	--	--	--

<p>мелкую моторику кисти рук при выполнении графических работ. Воспитывать самостоятельность и аккуратность.</p> <p>3. Основы математики Счет и сравнение групп предметов. Задачи: учить определять равное и неравное количество предметов в группах. Закреплять навык счета в пределах 10, умения группировать предметы по определенному признаку; анализировать, сравнивать, строить простейшие умозаключения. Развивать внимание, память, мелкую моторику рук. Воспитывать любознательность.</p> <p>4. Физическая культура Аншылар Задачи: Формирование сознательного и самостоятельного использования объема знаний и умений в различных условиях, обогащение знаний о традиционных занятиях кочевников.</p>	<p>взрослыми. Воспитывать трудолюбие, дружеское взаимоотношение с сверстниками</p> <p>3. Основы математики Больше, меньше, равно Задачи: учить устанавливать между одинаковыми по численности частями взаимнооднозначное соответствие. Закрепить умение считать, сравнивать числа, обозначать количество цифрой. Развивать внимание, память, логическое мышление, мелкую моторику рук. Воспитывать самостоятельность. Формировать понятия «больше», «меньше», «равно»</p> <p>4. Музыка Забавные нотки Задачи: Учить чувствовать музыку, ее содержание; развивать эмоционально-чувственную сферу и образное мышление; познакомить с новыми вокальными приемами в пении (глиссандо), отражать эмоции и характер музыки в пении, вырабатывать</p>	<p>3. Художественная литература Русская народная сказка «Снегурочка» Задачи: учить детей различать и называть особенности волшебной сказки; определять настроение художественного произведения; понимать нравственный смысл сказки, оценивать поступки героев сказки; учить детей восприятию эмоционально-образного содержания сказки, улавливать образные слова и речевые обороты из текста. Расширять представления детей о многообразии литературных произведений разных жанров о Снегурочке. Продолжать знакомить детей с загадками о природе. Развивать связную речь, память, внимание, воображение, логическое мышление. Воспитывать чувство сострадания и сочувствия к героям сказки.</p> <p>4. Физическая культура Игры на кыстау</p>	<p>исследовательскую деятельность в процессе свободного общения со сверстниками взрослыми. Воспитывать трудолюбие, дружеское взаимоотношение с сверстниками</p> <p>3. Музыка Забавные нотки Задачи: Учить чувствовать музыку, ее содержание; развивать эмоционально-чувственную сферу и образное мышление; познакомить с новыми вокальными приемами в пении (глиссандо), отражать эмоции и характер музыки в пении, вырабатывать подвижность голоса.</p> <p>4. Казахский язык Әжемнің базарлығы Задачи: - ұлттық тағам түрлерімен таныстыру. - сөздік қорларын жаңа сөздермен толықтыру, сөздер мен сөйлемдерді түсінуді және қолдануды үйрету. Сөздерді бір-бірімен байланыстырып, сөйлем құрай білу дағдыларын жетілдіру. - қазақ тіліне тән дыбыстарды дұрыс, анық</p>	<p>логическое ударение, паузу. Закрепить жанровые особенности произведения. Познакомить с новым жанром малого фольклора – колыбельная песня. Продолжать знакомить с загадками о животных. Развивать речь, мышление, память, воображение, творческие способности. Воспитывать любовь к животным.</p> <p>3. Рисование Камзол для кукол (декоративное рисование) Задачи: продолжать учить детей рисовать элементы казахских орнаментов: «үш жапырақ» – «три листочка», «тұмарша» – «амулет», построенные на различных сочетаниях прямых и волнистых линий, на тональных сочетаниях различных цветов, характерных для казахского орнамента, учить располагать элементы по силуэту; развивать эстетический вкус,</p>
--	--	--	---	---

		подвижность голоса.	Задачи: Формирование умения выбирать оптимальный способ действия для достижения лучшего результата при выполнении заданий с нестандартным оборудованием,	айтуға жаттықтыру..	внимание, мелкую моторику рук; воспитывать аккуратность, интерес к казахскому народному творчеству. 4. Физическая культура Обгони ветер Задачи: Применение разных способов группировки в зависимости от высоты натянутого шнура.
Серуенге дайындық Подготовка к прогулке	Мотивация детей к прогулке; отбор игрового материала для прогулки; индивидуальные беседы с детьми. Создавать условия для самостоятельной двигательной активности детей, беседа с детьми о правильном использовании спортивно- игровым оборудованием и спортивными принадлежностями. Последовательное одевание детей (в зависимости от погодных условий), наблюдение за правильным одеванием (развитие речи, навыки самообслуживания, развитие крупной и мелкой моторики).				
Серуен Прогулка	Наблюдение за вороной и сорокой Задачи: закреплять представление о птичьем мире, знать характерные их особенности. Ход наблюдения Воспитатель задает детям вопросы, проводит беседу. Ребята, посмотрите, какая гостя у нас на участке. (Ворона.) Что вы знаете о ней? Какая она по характеру? За что не любят ворону? Что в ней положительного? Ворону называют серой	Наблюдение за сезонными изменениями Задачи: формировать представления об изменениях в природе; уметь различать характерные приметы конца зимы (первая капель), узнавать их приметы в поэзии; закреплять умение воспринимать поэтическое описание зимы. Ход наблюдения Ветры с юга прилетели, Принесли с собой тепло, И сугробы в раз осели, В полдень с крыши потекло. Февраль — последний	Сравнительное наблюдение снегиря и свиристели Задачи: на примере сравнения снегиря со свиристелью изучать особенности их строения, образа жизни (питания, движения); воспитывать познавательный интерес к птицам. Ход наблюдения Воспитатель загадывает детям загадки и организует беседу. Грудка ярче, чем заря, У кого? (У снегиря.) Северные гости Клюют рябины грозди.	Наблюдение за снегоуборочной машиной Задачи: расширять представление о роли машин в выполнении трудоемких работ, особенностях их строения; воспитывать интерес к технике и уважение к труду взрослых. Ход наблюдения Воспитатель загадывает детям загадку, проводит беседу. Что за дворник удалой Снег сгребал на мостовой? (Снегоуборочная	Наблюдение за снегом Задачи: формировать представления об изменениях, происходящих со снегом в конце зимы. Ход наблюдения Поет зима — аукает, Мохнатый лес баюкает, Со звоном сосняка. Кругом с тоской глубокою Плывут в страну далекую Седые облака. С. Есенин Есть примета: если вороны и галки садятся на вершины деревьев — быть снегопаду. Идет зима, растут

<p>разбойницей. Многие не любя? ворон за нахальство, воровские привычки. И все же нет У нас птицы умнее, хитрее, находчивее: и пакет с молоком откроет, и черствый сухарь в луже размочит, и грецкий орех расколлет. А если кто решится к вороньему гнезду подобраться — берегись. Со всей округи соберутся соседи, и все вместе громким карканьем прогонят незваного гостя. Ворон — самый крупный из вороньей семьи. Ворон и ворона — совсем разные птицы. Их даже не увидишь вместе. Ворон — птица лесная. Во многих сказках ворона называет мудрым. Может, потому, что живет эта птица до ста лет. А вы знаете вороньих родственников? (<i>Грач, галка, сорока.</i>) Какая сорока? В чем сходство и различие между</p>	<p>месяц зимы. В феврале день становится длиннее, иногда звенит первая робкая капель, а с крыш свисают длинные хрустальные сосульки. В феврале бывают оттепели, снег подтаивает, темнеет, а сугробы оседают, делаются ниже. Воспитатель загадывает детям загадки. Висит за окошком Кулек ледяной, Он полон капли И пахнет весной. (Сосулька.) Растет она вниз головою, Не летом растет, а зимою. Но солнце ее припечет, Заплачет она и умрет. (Сосулька.) Исследовательская деятельность Набрать в сосуды снег, поставить в тень и на солнце. В конце прогулки сравнить, где снег осел быстрее. (ознакомление с окружающим миром) Трудовая деятельность Уборка снега на участке мальшей. Задачи: формировать трудовые умения, дружеские отношения. (физ.развитие) Подвижная игра «С сугроба на сугроб».</p>	<p>Так нарядны и яркие, На головках хохолки! (Свиристель.) Как выглядит снегирь? (У самца снегиря спинка синевато-серая, подхвостье ослепительно белое, хвост и крылья черные, а грудка ярко-красная. Самочка окрашена скромнее — грудка у нее не алая, а темно-серая.) Как выглядит свиристель? (Оперенье у нее нарядное, розовато-коричневого цвета, более светлое на груди и брюшке и темнее на спине. Голову свиристели украшают задорные серебристо-розовые хохолки. А на крыльях, словно нарисованные ярко-красным карандашом, ровные полоски.) Предложить детям сравнить снегиря и свиристель. Что у них общего? (Строение; это птицы пролетные, т.е. перемещаются с одного места на другое на относительно недалекое расстояние в поисках пищи, зимовки, отдыха; яркое оперение; они</p>	<p>машина) У снегоуборочной машины впереди прикреплен большой скребок. Посередине между передними и задними колесами грузовика вращаются мохнатые круглые щетки. Из чего они сделаны? (Из стальной проволоки) Какая у них щетина? (Жесткая, колючая) А вот еще одна машина идет убирать снег. Что у нее есть? (Два больших винта) Что делают эти винты? (Захватывают снег, как мясорубка мясо, несут его под лопасти вентилятора, который сбрасывает снег далеко в сторону) Как называется эта машина? (Снегоочиститель) Чем похожи все машины? К какому транспорту относится снегоочистительная машина? (К специальному) Исследовательская деятельность Сравнить</p>	<p>сугробы и снежный покров постепенно становится плотным. А тут еще пригревает солнце, ни на минуту не забывает о своей работе ветер. Иногда он налетает с юга и приносит оттепели, а когда после оттепели ударит мороз, то на снегу образуется твердая корочка — наст. В такое время многим животным тяжело передвигаться по снегу и добывать корм. Лоси, олени и козы острой коркой снега режут себе ноги, с трудом выкапывают из-под наста мох и листья. Зато зайчишке раздолье! Он по рыхлому снегу ходит, как в валенках, почти не проваливается, а по насту мчится, как по паркету. И никто не может за ним угнаться. Воспитатель задает детям вопросы. Назовите зимние месяцы. Как называется тонкая корочка льда, появляющаяся на снегу? В результате чего она образовалась? Исследовательская деятельность Измерить глубину снега</p>
---	---	--	---	---

<p>вороной и сорокой? Сороку-белобоку вы хорошо знаете. Лесные обитатели уважают сороку. Она длиннохвостая, везде летает, все слышит, обо всем знает. Застрекотала сорока в кустах — насторожились, притаились звери и птицы. «Опасность, опасность!» — стрекочет сорока, и всем понятен ее язык. (ознакомление с окружающим миром)</p> <p>Трудовая деятельность Коллективный труд на территории участка. Задачи: учить работать сообща, получать радость от выполненного труда и его результата. (физ.развитие)</p> <p>Подвижные игры «Коршун и наседка», «Не попадись». Задачи: закреплять умение бегать, ловко увертываться, прыгать. (физ.развитие)</p> <p>Индивидуальная работа Игра в бадминтон. Задачи: учить правильно держать ракетку, перебрасывать волан ракеткой на</p>	<p>Задачи: формировать навыки прыжков в длину. (физ.развитие)</p> <p>Индивидуальная работа «Кто быстрее?». Задачи: упражнять в беге на скорость; совершенствовать технику прыжка в длину с места. (физ.развитие)</p>	<p>жители севера; любят ягоды рябины.) Чем отличается снегирь от свиристели? (Размером: снегирь чуть больше воробья, а свиристель — размером со скворца, имеет хохолок; окраской оперения.) (ознакомление с окружающим миром)</p> <p>Трудовая деятельность Разбрасывание песка на скользкие дорожки. Задачи: воспитывать трудолюбие, желание трудиться для общей пользы. (физ.развитие)</p> <p>Подвижные игры «Совушки», «Скворечники». Задачи: упражнять в беге в разных направлениях, действиях по сигналу. (физ.развитие)</p> <p>Индивидуальная работа Развитие движений. Задачи: совершенствовать навыки ходьбы на лыжах скользящим шагом. (физ.развитие)</p>	<p>снегоочиститель с машиной «скорой помощи». (ознакомление с окружающим миром)</p> <p>Трудовая деятельность Очистка от снега участка и постройка лабиринта. Задачи: приучать действовать сообща, доводить дело до конца; воспитывать трудовые навыки. (физ.развитие)</p> <p>Подвижные игры «Охотники и звери», «Не попадись», «Быстро возьми, быстро положи». Задачи: закреплять двигательные навыки; развивать эмоциональную сферу, ловкость и смелость. (физ.развитие)</p> <p>Индивидуальная работа «Пройди по мостику». Задачи: упражнять в равновесии. (физ.развитие)</p>	<p>открытых и защищенных участков детского сада. Ответить, где больше снега и почему? (ознакомление с окружающим миром)</p> <p>Трудовая деятельность Поливка водой ледяной дорожки. Задачи: учить аккуратно носить холодную воду и равномерно разливать ее по всей дорожке. (физ.развитие)</p> <p>Подвижная игра «Два мороза». Задачи: упражнять в ориентировке в пространстве. (физ.развитие)</p> <p>Индивидуальная работа «Кто дальше?». Задачи: упражнять в прыжках на двух ногах до определенного места. (физ.развитие)</p>
---	--	---	--	---

	сторону партнера без сетки. (физ.развитие)				
Серуеннен қайту Возвращение с прогулки	Последовательное раздевание, складывание в шкафчики, мытье рук. При раздевании побуждать детей класть колготки, шорты в шкаф. Продолжать учить, вежливо выражать просьбу о помощи. Учить брать мыло из мыльницы, с помощью взрослых намыливать руки. Рассматривание картинок : «Животные зимой». Беседа по ним.				
Балалардың өзіндік іс-әрекеті, ойындары самостоятельная деятельность детей, игры	Сюжетно-ролевая игра: «Аптека» Задачи: вызвать у детей интерес к профессии фармацевта; воспитывать чуткое, внимательное отношение к больному, доброту, отзывчивость, культуру общения. Роли: водитель, работники аптеки (фармацевты) (развитие речи+ознакомление с окружающим миром)	Творческая мастерская «Машины едут по улице». Задачи: Учить детей передавать форму и взаимное расположение частей разных машин. Закреплять разнообразные приемы вырезывания по прямой, по кругу; приемы аккуратного наклеивания. Развивать образное мышление, воображение. Воспитывать навыки создания коллективной композиции. (аппликация) Д/игра «Зоомагазин» Задачи: Формировать знания детей о том, что в городах домашних животных для комнатных живых уголков покупают в зоомагазинах, там же люди могут приобрести клетки, террариумы,	Дидактическая игра «Сплетем венок из предложений» Задачи: Упражнять детей в составлении предложений, объединенных тематически, воспитывать речевое внимание. (основы грамоты). Рисование «Волшебное окошечко» Задачи: учить детей сосредотачивать своё внимание на выразительности одной части портрета (жанровой картины), что усиливает восприятие ребёнка и помогает ему установить взаимосвязь между частью и целым в картине.(рисование).	О чем поют воробышки? О чем поют воробышки В последний день зимы? - Мы выжили! - Мы выжили! - Мы - живы! - Живы мы! В. Берестов(худ.литра)	Подвижная игра «Петушиный бой» Задачи: развивать у детей ловкость, координацию движений. (физкультура) Д/игра «Линии и точки» Задачи: Развивать умение ориентироваться на листе бумаги в клетку. развивать внимание, мыслительные операции, воображение. (основы математики)

		аквариумы, а также предметы и оборудование для ухода за ними. Учить детей описывать и находить домашних животных, предметы ухода за ними и оборудование, по характерным признакам. Развивать наблюдательность, внимание, память, логическое мышление. Воспитывать любовь ко всему живому. (ознакомление с окружающим миром).			
Балалармен жеке жұмыс Индивидуальная работа с детьми	Основы математики: Геометрические фигуры: сравнивать целое и часть, собирать и составлять формы из 8-10 частей. Ориентировка во времени: Прививать интерес и эмоциональное отношение к познанию математической сущности предметов и явлений, культуры мышления. (Настя, Дильназ, Рома).	Музыка: Игра на детских музыкальных инструментах. Знакомить приемам игры на детских музыкальных (дауылпаз, асатаяк, сазсырнай, тұяқтас, конырау, сыбызғы, металлофон, ксилофон, треугольник, бубен, барабан, маракас, румба и др.) и шумовых инструментах (из нетрадиционного материала). (Марьяна, Айзере).	Развитие речи: Связная речь: Формировать умения связно строить монолог. (Саца, Алан)	Ознакомление с окружающим миром: Воспитывать у детей желание заботиться о своих членах семьи, уважать старших, заботиться о младших, помогать по домашним делам, выражать словесно свои добрые чувства членам семьи. (Айнур)	Основы грамоты. Дать возможность записывать вертикальные, горизонтальные, короткие, длинные, волнистые, изогнутые линии, точки, каплевидные формы в разных направлениях, соблюдая расстояние между ними, сначала по образцу, а затем самостоятельно. (Ратмир, Кирилл)
Үйге қайту Уход детей домой	Консультация для родителей «Книжки в нашем доме» Казахский язык*** <i>(словарный минимум: Сау болыңыз!</i>	Консультация для родителей «Авторитет родителей и его влияние на развитие личности ребенка» Казахский язык***	Консультация для родителей «Продуктивные способы воспитания: поощрение или наказание?»	Беседы с родителями «Болезни грязных рук» Казахский язык*** <i>(словарный минимум: Сау болыңыз!</i>	Консультация для родителей «Как развивать память у детей?» Казахский язык*** <i>(словарный минимум:</i>

		(словарный минимум: Сау болыңыз!	Казахский язык*** (словарный минимум: Сау болыңыз!		Сау болыңыз!
--	--	-------------------------------------	--	--	--------------

19.02.2024г

Проверила зам по УР: *М* - Янчиева.Ж.В.

Циклограмма воспитательно-образовательного процесса
 Организации образования - КГУ «Общеобразовательная школа села Белаяш»
 Предшкольный класс

Возраст детей - 5-6 лет

На какой период составлен план (указать дни недели, месяц, год) – с 26.02.-01.03.2024

Воспитатель: Тимурашева. А.В

Примерный режим дня	Понедельник 26.02.24	Вторник 27.02.24	Среда 28.02.24	Четверг 29.02.24	Пятница 01.03.2024
Күн тэртiбi Прием детей	<p>Приветствие «Волшебный клубочек» Задачи: развитие коммуникативных навыков, снятие внутреннего напряжения, установление контакта в группе.</p> <p>Исполнение гимна (казахский язык). Казахский язык*** (словарный минимум: <i>Қайырлы таң! Қайырлы күн! Сәлеметсіз бе!</i>)</p>	<p>Приветствие Минутка вхождения в день Здравствуй, небо голубое (Смотрят вверх), Здравствуй, солнышко родное (Руки вверх), Здравствуй, матушка Земля (Кланяются), Здравствуй, ты (Пожимают друг другу руки), И здравствуй, я (Руки к груди)! По окончании текста с движениями дети, взявшись за руки, произносят слова: - Мы рады, что пришли в детский сад, Всем, всем, всем доброго дня!</p> <p>Дидактическая игра: «О чем сегодня будем говорить?» Задачи: развитие процесса мышления, обобщения, правильного произношения. (ознакомление с</p>	<p>Приветствие «Давайте порадуемся» Давайте порадуемся солнцу и птицам, (дети поднимают руки вверх) А также порадуемся улыбчивым лицам (Улыбаются друг другу) И всем, кто живет на этой планете, (разводят руками) «Доброе утро!» скажем мы вместе (берутся за руки) «Доброе утро!» — маме и папе «Доброе утро!» — останется с нами</p> <p>Совместное общение: формировать умение играть и рисовать со сверстниками (развитие речи и рисование). Казахский язык*** (словарный минимум: <i>Қайырлы таң! Қайырлы күн! Сәлеметсіз бе!</i>)</p>	<p>Приветствие Давай с тобой обнимемся, И над землей поднимемся, Тепло сердец соединим, И станем солнышком одним!</p> <p>Настольные игры по желанию детей (пазлы, настольные ходилки и т.д.) Казахский язык*** (словарный минимум: <i>Қайырлы таң! Қайырлы күн! Сәлеметсіз бе!</i>)</p>	<p>Приветствие С добрым утром! С новым днём! С новым солнцем за окном! Утро доброе встречай! День хороший начинай!</p> <p>Дидактическая игра: «Ворота» Задачи: Упражнять детей в различении гласных и согласных звуков. (основы грамоты). Казахский язык*** (словарный минимум: <i>Қайырлы таң! Қайырлы күн! Сәлеметсіз бе!</i>)</p>

		<p>окужауым миром). Казахский язык*** (словарный минимум: Қайырлы таң! Қайырлы күн! Сәлеметсіз бе!)</p>			
<p>Ата-аналармен әңгімелесу, кеңес беру Беседа с родителями, консультации</p>	<p>Индивидуальная беседа «Секреты воспитания вежливого ребенка»</p>	<p>Индивидуальная беседа ««Безопасность на дороге. Легко ли научить ребёнка правильно вести себя на дороге»</p>	<p>Беседа «Нетрадиционные способы рисования»</p>	<p>Индивидуальные беседы «Готовим руку дошкольника к письму»</p>	<p>Консультация «Игры и упражнения на развитие логического мышления»</p>
<p>Балалардың өзіндік қызметі (кіші ойындар ұтқырлық, үстел ойындары, бейнелеу қызметі, кітаптарды қарау және т. б.) Самостоятельная деятельность детей (игры малой подвижности, настольные игры, изобразительная деятельность, рассматрива</p>	<p>Игра «Телевидение». Задачи: Развивать умение получать необходимую информацию в общении, умение выслушать другого человека, с уважением относиться к его мнению, интересам, умение вести простой диалог со взрослыми и сверстниками. Развивать фантазию и воображение, диалогическую и монологическую речь. Знакомить детей с профессиями людей, работающих на телевидении. Воспитывать навыки культуры поведения, дружеские взаимоотношения в</p>	<p>СПИ «Служба спасения» Задачи: Развивать диалогическую речь посредством развертывания ролевых диалогов. Познакомить с профессиональными действиями спасателей, учить находить выход из проблемных ситуаций. Формировать положительное отношение к людям, работающим в «Службе спасения». Расширять представление о труде людей, обслуживающих спецтехнику. Закреплять знания о том, что в случае необходимости звонить по телефону «101», «102», «103». (худ.литра).</p>	<p>Игра «Приметы весны» Задачи: уточнить представления детей о приметах весны, активизировать словарь по теме. Предлагаются детям картинки с изображением весенних явлений. (светит солнце, весенний лес, подснежники в лесу, таяние снега, прилет птиц и т. д.). (развитие речи) «Сенің ойыншығын қандай?» Мақсаты: Сөздік қорын заттардың қасиеттері мен сапасын (көлемі, түсі, пішіні, қандай материалдан жасалғаны және не үшін керектігі)</p>	<p>Игра « Без чего не может быть весны?» Задачи: упражнять в подборе существительных и в правильном согласовании слов. (ознакомление с окружающим миром). Дигра «Схема по условию». Задачи: упражнять детей в составлении схем и конструировании, развитие логического мышления детей. (конструирование)</p>	<p>Аппликация «Весна» Задачи: формирование художественно-творческих способностей, научить детей создавать в технике аппликации (с элементами рисования) композицию « Ранняя весна». Формировать положительно-эмоциональное отношение к природе. Развивать художественно-образное видение, воображение, умение передавать через аппликацию свое настроение. Воспитывать бережное отношение к природе, видеть красоту пробуждающейся</p>

<p>ние книг и другие)</p>	<p>коллективной игре. (развитие речи).</p> <p>Рисование по желанию детей (рисование).</p> <p>Д/игра «Буквы и цифры» Задачи: расширение представления детей о начертании печатных букв и цифр; показать, что буквы и цифры можно не только писать, но и лепить (моделировать) разными способами. Развивать мелкую моторику рук. Закреплять представление детей о начертании печатных букв имени и цифр. (лепка).</p>	<p>Рисование по желанию детей (лепка).</p> <p>Д/игра«Назови три предмета». Задачи: упражнять детей в классификации предметов. (ознакомление с окружающим миром).</p>	<p>білдіретін сөздермен толықтыру. (казахский язык)</p>		<p>природы в картинах известных художников.</p>
<p>Таңғы жаттығулар Утренняя гимнастика</p>	<p>Физическая активность** Казахский язык****(словарный минимум: бір, екі, үш, оң, сол). Музыка**** Задача: Учить выполнять упражнения, меняя движения в соответствии с изменениями характера музыки Март 1-2 неделя.</p> <p>I. Ходьба и бег в колонне по одному; бег в рассыпную, по сигналу воспитателя построение в колонну по одному в движении – найти своё место в колонне. Перестроение в колонну по 3,4,5. II. Упражнения с обручем (кольцом) 1. «Обруч вверх». И.П.: основная стойка, обруч внизу. 1- обруч вверх, правую ногу в сторону на носок; 2 – вернуться в и.п.; 3 – 4 – то же левой ногой. 2. «Повороты». И. П.: стойка ноги на ширине плеч, обруч в согнутых руках у груди.1- поворот туловища вправо, руки прямые; 2 – и. То же влево. 3. «Обруч вперёд». И. П.: основная стойка, обруч в правой руке. 1- 2 - обруч вперёд, назад, при движении рук вперёд перекладывать обруч из одной руки в другую; 3 - 4 – то же, обруч в левой руке.</p>				

	<p>4. «Ноги в обруч» И. П.: лёжа на спине, обруч горизонтально на уровне груди; 1 – 2 – приподнять обруч, сгибая ноги, продеть ноги в обруч, выпрямить и опустить на пол; 3 – 4 - сгибая ноги, вынести их из обруча, вернуться в и.п.</p> <p>5. «Наклоны вперёд». И. П.: основная стойка, обруч внизу. 1- шаг вправо, обруч вертикально над головой; 2 – наклон вперёд; 3 – выпрямиться, обруч вертикально над головой; 4 – и.п. То же - шагом влево.</p> <p>6. «Приседания». И. П.: основная стойка, обруч в правой руке, хват сверху. 1- присесть, обруч в сторону; 2 –и.п., взять обруч в л. руку. То же влево.</p> <p>7. «Прыжки». И. П.: стоя в обруче. На счёт 1-7 прыжки на двух ногах, на счёт 8 прыжок из обруча. Поворот кругом и снова повторить прыжки.</p> <p>8. Упражнение на дыхание. «Хомячок» Предложите ребенку промаршировать на месте несколько шагов (до 10-15), надув щёки, как хомячок, затем легко хлопнуть себя по щекам – выпустить воздух изо рта и пройти ещё немного, дыша носом.</p> <p>III. Перестроение в колонну по одному, боковой галоп, ходьба. Речёвка. Пусть летят к нам в комнату все снежинки белые! Нам совсем не холодно - мы зарядку сделали.</p>				
<p>Ұйымдастыруға дайындық қызмет(бұдан әрі - ҰОҚ) Подготовку к организованной деятельности(далее - ОД)</p>	<p>Дидактическая игра «Тик-так» Задачи: Продолжать учить определять форму предметов и их частей на примере макета часов. Познакомить с часами, учить устанавливать время на макете часов Воспитывать интерес к играм.</p> <p>Артикуляционная гимнастика Упражнения для жевательно-артикуляционных мышц: «Стручок фасоли». Изобразить створки фасоли. Челюсти в спокойном состоянии</p>	<p>Дигра «С кем или с чем дружит весна?» Задачи: расширить и активизировать словарь по теме, формировать навык составления предложений с союзом потому что.</p> <p>Артикуляционная гимнастика Упражнения для языка: «Улыбка» - Удерживание губ в улыбке. Зубы не видны. «Трубочка» - Вытягивание губ вперед длинной трубочкой. «Чашечка». Рот широко открыт. Передний и боковой края широкого</p>	<p>Дидактическая игра Игра «Подбери как можно больше слов - действий?» Задачи: продолжать активизировать в словаре детей глаголы.</p> <p>Артикуляционная гимнастика Упражнения для губ и щек: «Рыбки разговаривают». Хлопать губами друг о друга (произносится глухой звук). Надувание щек поочередно. «Заборчик» - губы сильно растягиваются в стороны, вверх, обнажая оба ряда зубов. «Улыбка» - растягивание</p>	<p>Пальчиковая гимнастика С юга птицы прилетели! Прилетел к нам скворушка- Поочередно сгибать пальцы на обеих руках, начиная с мизинца левой руки. Серенькое перышко. Жаворонок, соловей Торопились: кто скорей. Цапля, лебедь, утка, стриж, Аист, ласточка и чиж- Снова, скрестив большие пальцы, помахать ладошками. Все вернулись, прилетели, Песни звонкие запели! Указательным и большим пальцами</p>	<p>Дидактическая игра «Волшебный круг» Задачи: «Придумай пейзаж» Задачи: упражнять детей в составлении композиции с многоплановым содержанием, выделении главного размером. Упражнять детей в составлении композиции, объединенной единым содержанием. Закреплять знания детей о сезонных изменениях в природе. Уточнение знаний детей о пейзаже, как виде живописи, закрепление знаний о</p>

	<p>(счет «раз», «два»). «Стручок лопнул» - движение нижней челюсти вперед (на счет «три»):</p> <p>а) без нажима языком на нижнюю челюсть;</p> <p>б) с сильным нажимом - подталкиванием языком нижней челюсти вперед.</p> <p>(развитие речи)</p>	<p>языка подняты, но не касаются зубов.</p> <p>«Вкусное варенье». (ознаком. с окруж. миром)</p>	<p>разомкнутых или сомкнутых губ. (развитие речи)</p>	<p>сделать «клюв» — «птицы поют». (ознакомление окруж. миром)</p>	<p>художниках, работающих в этом жанре. Развивать наблюдательность детей, творческую фантазию.</p> <p>(рисование)</p> <p>Артикуляционная гимнастика Упражнения для губ и щек: «Уточка». Вытянуть губы, сжать их так, чтобы большие пальцы были под нижней губой, а все остальные на верхней губе, и вытягивать губы вперед как можно сильнее, массируя их и стремясь изобразить клюв утки. (развитие речи)</p>
<p>Кесте бойынша ҰОҚ білім беру ұйымдары ОД по расписанию организации образования</p>	<p>1. Развития речи День рождения медвежонка Задачи: учить формулировать основную мысль, построения связных монологических высказываний при составлении сюжетного рассказа, улавливать последовательность изображенных событий; закреплять умение</p>	<p>1. Казахский язык Нан қайдан келеді? Задачи: - ертегі кейіпкерлерінің іс-әрекеттерін, сөздерін мәнерлеп жеткізе білуге үйрету. - қазақ тіліндегі сөздер мен сөйлемдерді түсініп және күнделікті өмірде қолдана білуге үйрету. Сөздерді бір-бірімен байланыстырып, сөйлем құрауды үйрету және диалогке қатысып, ауызекі сөйлеу тілдерін</p>	<p>1. Основы математики Решение простых примеров и задач. Задачи: учить составлять и решать простые примеры и задачи на основе наглядности, Закреплять умение считать, ориентироваться в пространстве, на листе бумаги. Развивать умение анализировать, сравнивать, строить простейшие умозаключения,</p>	<p>1. Основы грамоты Согласные звуки [ж]- [ш] Задачи: учить дифференцировать звуки [ж]-[ш] по звонкости-глухости на слух. Упражнять умение называть слоги и слова на заданный звук. Совершенствовать умение выполнять звуковой анализ четырех звуковых слов. Закреплять умение выполнять штриховку</p>	<p>1. Основы грамоты Согласные звуки [ж]- [ш] Задачи: учить дифференцировать звуки [ж]-[ш] по звонкости-глухости на слух. Упражнять умение называть слоги и слова на заданный звук. Совершенствовать умение выполнять звуковой анализ четырех звуковых слов. Закреплять умение</p>

<p>использования необходимых слов для общения,развивать внимание,память; воспитывать доброжелательное отношение друг к другу. 2.Основы грамоты Согласные звуки [д]- [т] Задачи: учить дифференцировать звуки[д],[д']-[т],[т'] по звонкости-глухости на слух. Упражнять умение называть слоги слова назаданный звук. Совершенствовать умение выполнять звуковой анализ четырёх звуковых слов. Закреплять умение выполнять штриховку предметов в указанном направлении, обводить и дорисовывать предметы по образцу. Развивать фонематический слух, речь, внимание, память, мелкую моторику кисти рук при выполнении графических работ.Воспитывать умение доводить начатое дело до конца.</p>	<p>жаттықтыру. Тақпақты ындап,оның ішінен таныс сөздерді таба білу дағдыларын дамыту. - ойлау қабілеттерін,артикуляци ялық аппаратты, тыныс алуды және таза дикцияны дамыту. Қазақ тіліне тән дыбыстарды (і дыбысы) дұрыс айтуға жаттықтыру. 2. Ознакомление с окружающим миром Что нужно растениям? Задачи: Уточнить понимание важности растений для жизни человека. Развивать социальные компетенции: умение работать в группе, договариваться, учитывать мнение партнера. Воспитывать любовь к животному и растительному миру. 3.Основы математики Дни недели. Лабиринт Задачи: повторить дни недели; закрепить навыки количественного и порядкового счета. Формировать пространственные представления: слева, справа, посередине;</p>	<p>внимание, речь, мелкую моторику рук. Воспитывать самостоятельность. 2. Развитие речи У меня зазвонил телефон» Задачи: учить слушать и понимать обращенную речь, поддерживать разговор, отвечать на вопросы и спрашивать; закреплять правила речевого этикета вовремя телефонного разговора, навыки правильного произношения звуков[р],[л], развивать внимание, память; воспитывать уважительное отношение к собеседнику. 3.Художественная литература Рассказ Осеевой В. «Плохо» Задачи: учить детей пересказывать текст, сохранять последовательность сюжета, выразительно передавая диалогическую речь, побуждать детей к высказыванию о своем отношении к поступкам литературных героев.</p>	<p>предметов в указанном направлении, проводить линии поточкам. Развивать фонематический слух, речь, внимание, пам ять, мелкую моторику кисти рук привышении графических работ. Воспитывать усидчивость и аккуратность. 2. Ознакомление с окружающим миром Что нужно растениям? Задачи: Уточнить понимание важности растений для жизни человека . Развивать социальные компетенции: умение работать в группе, договариваться, учитывать мнение партнера. Воспитывать любовь к животному и растительному миру. 3. Музыка Загадки музыкального Почемучки Задачи: Учить слушать музыкальные произведения и анализировать их; прививать любовь к игре на казахских народных инструментах и закрепить приемы</p>	<p>выполнять штриховку предметов в указанном направлении, проводить линии поточкам. Развивать фонематический слух, речь, внимание, па мять, мелкую моторику кисти рук привышении графических работ. Воспитывать усидчивость и аккуратность. 2.Художественная литература Рассказ Осеевой В. «Плохо» Задачи: учить детей пересказывать текст, сохранять последовательность сюжета, выразительно передавая диалогическую речь, побуждать детей к высказыванию о своем отношении к поступкам литературных героев. Обогащать знания детей об эмоциональных состояниях людей в зависимости от разных обстоятельств. Закрепит ь знания детей о литературных жанрах рассказ,</p>
---	---	---	---	--

	<p>3. Основы математики Несколько равных частей предмета. Задачи: учить делить предмет на несколько равных частей, называть части «половина, четверть, треть», сравнивать целое и части, выполнять штриховку в заданном направлении. Закреплять умение анализировать, сравнивать, строить простейшие умозаключения. Развивать внимание, мышление, речь, мелкую моторику рук. Воспитывать усидчивость.</p> <p>4. Физическая культура Игры на жайляу Задачи: Формирование кинетического (чувство движения) и пространственного (чувство схемы тела) факторов развития детского организма.</p>	<p>Познакомить детей с работой по схематическому изображению. Продолжать учить ориентироваться в пространстве. Развивать логическое мышление, внимание, память, речь, мелкую моторику рук. Воспитывать самостоятельность.</p> <p>4. Музыка Загадки музыкального Почемучки Задачи: Учить организованно входить в музыкальный зал за ведущим; развивать эмоциональную отзывчивость на казахскую народную музыку; умение выполнять движения по показу и словесному указанию педагога; развивать музыкальные способности; прививать стремление к самостоятельности.</p>	<p>Обогащать знания детей об эмоциональных состояниях людей в зависимости от разных обстоятельств. Закрепить знания детей о литературных жанрах рассказ, загадка. Развивать диалогическую речь, обогащать и активизировать словарь, упражнять в подборе прилагательных к заданному существительному, согласовывая в роде, падеже и числе. Развивать мышление, память. Воспитывать чувство бережного отношения к животным.</p> <p>4. Физическая культура Игры на жайляу Задачи: Формирование кинетического (чувство движения) и пространственного (чувство схемы тела) факторов развития детского организма.</p>	<p>игры на них; слышать и различать динамические оттенки, выражать их в движении; развивать согласованность движений рук</p> <p>4. Казахский язык Үй жануарлары Задачи: - үй жануарлары мен олардың төлдерінің атауларын қазақша айтқызып үйрету. - сөздік қорларын жаңа сөздермен толықтыру, үй жануарларымен төлдерін топтай алуға жаттықтыру, мәтінді мұқият тыңдап, оның ішінен таныс сөздерді таба білуге жаттықтыру. - ойлау қабілеттері дамыту, сөздегі қазақ тіліне тән «ұ» дыбысын дұрыс айтуға дағдыландыру.</p>	<p>загадка. Развивать диалогическую речь, обогащать и активизировать словарь, упражнять в подборе прилагательных к заданному существительному, согласовывая в роде, падеже и числе. Развивать мышление, память. Воспитывать чувство бережного отношения к животным.</p> <p>3. Лепка Ваза для цветов (рельефная лепка). Задачи: Научить способам лепки вазы для цветов. Учить детей декорировать вазу наклепами. Расширить представления о керамической посуде</p> <p>4. Физическая культура С арканом играй – здоровье укрепляй Задачи: В применение двигательный опыт при изменении заданий с использованием аркана.</p>
<p>Серуенге дайындық Подготовка</p>	<p>Мотивация детей к прогулке; отбор игрового материала для прогулки; индивидуальные беседы с детьми. Создавать условия для самостоятельной двигательной активности детей, беседа с детьми о правильном использовании спортивно-игровым оборудованием и спортивными принадлежностями.</p>				

к прогулке	Последовательное одевание детей (в зависимости от погодных условий), наблюдение за правильным одеванием (развитие речи, навыки самообслуживания, развитие крупной и мелкой моторики).				
Серуен Прогулка	<p>Наблюдение за сезонными изменениями Задачи: формировать представление о весенних изменениях в природе; учить видеть изменения в поведении воробьев с приходом весны; воспитывать интерес к наблюдениям за птицами, бережное отношение к ним. Ход наблюдения В канаве с водою талой Плещется воробей. У темной ольхи я встала, Смотря из-за голых ветвей. Как беззаботный мальчишка, С головкой он хочет нырнуть... Задорный, лихой воробьишка — Боюсь я его спугнуть. Забыл он голод и стужу, Забыл, как поземка мела, Он рад нынче солнечной луже И каплям скупого тепла! Едва пригреет солнышко, воробьи оживляются, собирается</p>	<p>Наблюдение за ивой Задачи: закреплять знания об иве, обращать внимание на то, что весной ива (верба) зацветает одна из первых. Ход наблюдения Еще в лесу туманно, глухо, Но над рекою, под обрывом Оделась золотистым пухом И распустила кудри ива. Как будто облако спустилось С небес на маленькие почки, Зазеленело, превратилось В живые теплые комочки. Воспитатель задает детям вопросы. Какие разновидности ивы вы знаете? (Верба, ракета, лоза.) Когда зацветает ива? (Ранней весной.) Как выглядят ее соцветия? (Сережки ярко-желтые, похожие на цыплят.) У какого дерева быстрее распускаются почки? (У вербы.) На что они похожи? (На пушистые комочки.) Какой праздник православные христиане отмечают за неделю до</p>	<p>Наблюдение за градом Задачи: познакомить с понятием «град»; дать представление о том, почему в природе наблюдается град; активизировать внимание, память. Ход наблюдения С неба полетели Белые горошки. Испугалась курица, Убежала кошка. Я хотел попробовать Белого горошка, Только почему-то Тает он в ладошках. Когда земля нагревается, теплый воздух вместе с водяным паром поднимается вверх. Высоко над землей всегда холодно, поэтому капли воды превращаются в льдинки. Град обычно идет с дождем: одни льдинки успевают растаять, другие же, самые крупные, падают на землю. Вот так мы наблюдаем это природное явление. Исследовательская деятельность Понаблюдать и</p>	<p>Наблюдение за собакой Задачи: систематизировать представления о жизни животных весной; учить отыскивать причины изменений в жизни животных, устанавливать причинно-следственные связи; развивать доказательную речь; воспитывать чувство ответственности за тех, кого приручили. Ход наблюдения Мой щенок похож немного На бульдога и на дога, На собаку-водолаза И на всех овчарок сразу. Воспитатель задает детям вопросы. Как вам кажется: этот щенок — «мальчик» или «девочка»? Какое имя (кличка) щенку подходит? Какое у щенка настроение? Чем, по-вашему, щенок больше всего любит заниматься? Собака, которую взяли в дом, признает вас хозяином.</p>	<p>Наблюдение за облаками Задачи: продолжать формировать сознание единства земли и неба как основу целостного восприятия мира. Ход наблюдения Как по небу с севера Плыла лебедь белая, Плыла лебедь сытая. Вниз кидала, сыпала На поля озерушки, Белый пух да перышки. Воспитатель задает детям вопросы. Посмотрите на небо, что вы видите? Какие сегодня облака? Как вы думаете, будет сегодня дождь или снег? В каком направлении плывут облака? (ознакомление с окружающим миром) Трудовая деятельность Помощь малышам в сооружении горки на их участке. Задачи: учить работать сообща, получать радость от выполненной работы. (физ.развитие) Подвижная игра</p>

<p>в шумные стайки. Обратите внимание на оживленное поведение воробья. Заметили, какие изменения произошли в жизни птицы с приходом весны? (Воробьи радуются ей, задорно чирикают: чик-чирик, чик-чирик.) Рассаживаются на изгородях, ветках деревьев, кустарников. Если найдет озорной воробьишка небольшую лужицу с талой водой, то норовит «принять ванну», смыть поскорее зимнюю грязь — поплецется в холодной прозрачной воде, а потом взъерошит перышки и отряхнется. Воспитатель задает детям вопросы. Давайте вспомним, чем питался воробей зимой? (Зернышками, крошками.) А летом и осенью? (Клюют зернышки и семена растений.) А весной? (Воробьи любят питаться мошками, комарами, гусеницами, тлей.) Ребята, вы уже знаете, что воробьи весной</p>	<p>Пасхи? (Вербное воскресенье.) (ознакомление с окружающим миром) Исследовательская деятельность Сравнить вербу и иву. По каким признакам можно их отличить? Трудовая деятельность Помощь детям младшей группы в уборке участка от прошлогоднего мусора. Задачи: учить самостоятельно разделяться на подгруппы и добросовестно трудиться. (физ.развитие) Подвижные игры «Вороны и воробьи», «Будь внимательным». Задачи: упражнять в беге «стайкой» и врассыпную; - развивать ориентировку в пространстве. Индивидуальная работа Метание предметов в задачи. Задачи: развивать силу рук и глазомер. (физ.развитие)</p>	<p>определить, где дольше не тают льдинки-горошки: на дороге, под кустами и т.д. (ознакомление с окружающим миром) Трудовая деятельность Уборка обрезанных веток кустарников и деревьев. Задачи: учить трудиться сообща, дружно, доводить дело до конца, радоваться результату труда. (физ.развитие) Подвижные игры «Птицы и лиса». Задачи: учить ловко спрыгивать с пеньков, бегать, не наталкиваясь друг на друга, по сигналу находить свой пенек. «Подбеги и поймай». Задачи: учить ловкости и быстроте, чтобы поймать мяч. (физ.развитие) Индивидуальная работа «Кто впереди?». Задачи: учить бегать в колонне по одному, в среднем темпе (физ.развитие)</p>	<p>Она будет с вами везде, готова переносить ради вас любые лишения. Ведь собака — преданный друг человека. Но и мы должны помнить, что о ней нужно заботиться, правильно кормить и содержать. Но прежде всего нужно любить ее. (ознакомление с окружающим миром) Трудовая деятельность: Участие в перекопке земли. Задачи: закреплять умение коллективно работать; формировать трудолюбие, желание доводить начатое дело до конца. (физ.развитие) Подвижные игры: «Классы», «Ключи». Задачи: совершенствовать умение прыгать (на одной ноге), ориентироваться на ограниченной площадке; развивать глазомер, меткость. (физ.развитие) Индивидуальная работа: Развитие движений. Задачи: совершенствовать технику прыжка (упражнения с длинной</p>	<p>«Бездомный заяц». Задачи: упражнять в умении бегать, не наталкиваясь друг на друга; воспитывать ловкость и выносливость. (физ.развитие) Индивидуальная работа Разучивание скороговорки «Во дворе трава, на траве дрова». (физ.развитие)</p>
--	--	--	--	--

занимаются
строительством гнезда?
Давайте поищем гнезда
на территории детского
сада. Строительство
гнезда — дело нелегкое.
Из чего воробьи строят
гнезда? (Из перышек,
сухих травинок,
кусочков ваты.)
А для чего воробьям
гнезда? (В гнездах
насиживают яйца.)
Да, воробьиная пара
вместе строит гнездо, а
потом по очереди
насиживают яйца. Через
две недели в гнезде
появляются маленькие
птенцы.
Пока птенцы маленькие,
кто их кормит?
(Родители.)
Чем родители кормят
своих малышей?
(Мошками, комарами и
другими насекомыми.)
Растут воробушки
быстро, и уже дней
через десять родители
начинают обучать их
всем премудростям
воробьиной жизни. За
лето в гнезде
появляется еще одно
или два новых
поколения. До
наступления холодов их
тоже надо вырастить и

скакалкой).
(физ.развитие)

	<p>выучить в птичьей школе. (ознакомление с окружающим миром)</p> <p>Трудовая деятельность</p> <p>Расчистка клумбы от прошлогодней травы.</p> <p>Задачи: воспитывать положительное отношение к труду.</p> <p>Подвижные игры «Кто быстрее?».</p> <p>Задачи: упражнять в беге, развивать быстроту. «Дальше и выше».</p> <p>Задачи: продолжать учить преодолевать полосу препятствие прыгать легко, беззвучно.</p> <p>(физ.развитие)</p> <p>Индивидуальная работа</p> <p>Прыжки вверх с места.</p> <p>Задачи: развивать прыгучесть, сочетать силу с быстротой. (физ.развитие)</p>				
<p>Серуеннен кайту</p> <p>Возвращение с прогулки</p>	<p>Последовательное раздевание, складывание в шкафчики, мытье рук.</p> <p>При раздевании побуждать детей класть колготки, шорты в шкаф. Продолжать учить, вежливо выражать просьбу о помощи. Учить брать мыло из мыльницы, с помощью взрослых намыливать руки.</p> <p>Рассматривание картинок: «Капель». Беседа по ним.</p>				
<p>Балалардың өзіндік іс-әрекеті, ойындары</p> <p>самостоятельная деятельность</p>	<p>Д/игра «Весенняя поляна»</p> <p>Задачи: упражнять детей в согласовании существительных с прилагательными. (развитие речи)</p>	<p>Чтение С. Маршак «Перчатки»</p> <p>Задачи: продолжать формировать умение детей понимать содержание стихотворений; помочь</p>	<p>Д/игра «Умный словесник»</p> <p>Задачи: расширение словарного запаса. Совершенствование грамматического строя речи.</p>	<p>«Игрушка для игр с водой»</p> <p>Задачи: Закрепить представления о свойствах воздуха и воды, побуждать самостоятельно</p>	<p>Д/игра Д/И «Угадай, что получится?»</p> <p>Задачи: Развивать воображение, фантазию, творчество. (рисование)</p>

<p>ь детей, игры</p>	<p>Д/игра «Назови пропущенное слово» Задачи: закрепить знания о днях недели. (основы математики и развитие речи)</p> <p>«Змейка» Задачи: развитие мелкой моторики детей. Совершенствовать приемы лепки: скатывание пластилина между ладонями. Упражнять в использовании приема прищипывания, оттягивания; (лепка)</p>	<p>осмыслить значение образных выражений в тексте; упр-ть в осознанном использовании средств интонационной выразительности. (художественная литература)</p> <p>Дидактическая игра: Игра «Назови ласково» Задачи: совершенствование грамматического строя речи. Образование существительного с уменьшительно-ласкательными суффиксами. (ознакомление с окружающим миром)</p> <p>Игра для развития чувства ритма «Придумай имя и животное» Задачи: развивать у детей представление о долгих и коротких звуках, используя символы «та» и «ти».(музыка)</p>	<p>(развитие речи)</p> <p>Д/И «Цветик-семицветик» Задачи: совершенствовать знания детей о цветах спектра. Учить применять полученные знания на практике, сопровождать свои действия объяснением. Развивать внимательность детей. (рисование)</p>	<p>выбирать игрушку и материалы для ее изготовления, упражнять в умение складывать бумагу в разных направлениях. (конструирование)</p> <p>Дидактическое упражнениеИгра «Хлопни в ладоши» Задачи: развитие слухового внимания. (развитие речи)</p>	<p>Подвижная игра«Коршун и насадка» Задачи: учить детей двигаться в колонне, держась друг за друга крепко, не разрывая сцепления. Развивать умение действовать согласованно, ловкость. (физ.развитие)</p>
<p>Балалармен жеке жұмыс Индивидуальная работа с детьми</p>	<p>Физкультура Общеразвивающие упражнения: Упражнения для туловища. Наклоны вперед, коснуться ладонями пола; поднимая</p>	<p>Ознакомление с окружающим миром: Труд взрослых Воспитывать в группе желание поддерживать чистоту, протирать</p>	<p>Конструирование:Приобщать к конструированию из натуральных (дерево, хлопок, шерсть, нитки, асык, бумага, кожа,</p>	<p>Лепка: Учить, самостоятельно лепить, выполнять коллективные работы. Играть в различные игры с предметами, которые они</p>	<p>Основы грамотыРисовать, удерживая ручку или карандаш правильно, свободно, выполняя движения сверху вниз,</p>

	за спиной сцепленные руки; в стороны с поднятыми вверх руками. Основные движения: Ходьба: приставными шагами вперед. (Абрам,Ратмир)	игрушки, ухаживать за существами в уголке природы, ответственно выполнять дежурные обязанности, добиваться запланированного результата, оценивать и уважительно относиться к результатам труда, творческой деятельности себя и сверстников. (Кирилл,Марьяна)	холст, ткань, виды зерна и др.) и бросовых материалов. (Ульяна ,Настя)	слепили. (Рома,Дильназ)	слева направо, не отрывая линий, не прилагая усилий, следя за написанием визуально. (Саша,Айзере)
Уход детей домой	Консультация для родителей «Фитотерапия в период ОРЗ» Казахский язык*** (словарный минимум: Сау болыңыз!	Консультация для родителей «Веселая математика дома» Казахский язык*** (словарный минимум: Сау болыңыз!	Консультация для родителей «Народное творчество как средство и условие осуществления национального воспитания». Казахский язык*** (словарный минимум: Сау болыңыз!	Консультация для родителей «Как и для чего читать детям сказки» Казахский язык*** (словарный минимум: Сау болыңыз!	Консультация для родителей «Закаливание – одна из форм профилактики простудных заболеваний детей». Казахский язык*** (словарный минимум: Сау болыңыз!

26.02.2023г

Проверила зам по УР:

Янчиева.Ж.В.

Циклограмма воспитательно-образовательного процесса
 Организации образования - КГУ «Общеобразовательная школа села Белагаш»
 Предшкольный класс

Возраст детей - 5-6 лет

На какой период составлен план (указать дни недели, месяц, год) – с 06.03.-10.03.2023

Воспитатель:Тимурашева.А.В

Примерный режим дня	Понедельник 04.03.24	Вторник 05.03.24	Среда 06.03.24	Четверг 07.03.24	Пятница 08.03.24
<p>Күн тэртiбi Прием детей</p>	<p>«Приветствие» Дети сидят на ковре в кругу. Утром Солнышко встает, (Руки поднять вверх). Всех на улицу зовет (Сгибать руки в локтях к груди). Выхожу из дома я: (Показать рукой на себя). «Здравствуй, улица моя!» (Выпрямить руки в стороны). Отвечаю Солнцу я (Поднять руки над головой). Отвечаю Травам я (Опустить руки на ковер). Отвечаю Ветру я (Поднять руки над головой и покачать ими). Здравствуй, Родина моя! (Взять друг друга за руки). (развитие речи).</p> <p>Аппликация знакомых предметов по замыслу и желанию детей.</p> <p>Исполнение Гимна. (казахский язык) Казахский язык*** (словарный минимум: Қайырлы таң! Қайырлы күн! Сәлеметсіз бе!)</p>	<p>Я рада видеть вас таких красивых, добрых, с хорошим настроением! Этот день мы проведем вместе. Пусть вам он принесет радость и много новых интересных впечатлений. Давайте радовать друг друга!(ознакомление с окружающим миром)</p> <p>Настольные игры по желанию детей. Казахский язык*** (словарный минимум: Қайырлы таң! Қайырлы күн! Сәлеметсіз бе!)</p>	<p>Придумано кем – то Просто и мудро При встрече здороваться! - Доброе утро! - Доброе утро Солнцу и птицам! - Доброе утро! Приветливым лицам! И каждый становится Добрым, доверчивым! Доброе утро длится до вечера! (худ.литература)</p> <p>Настольные игры по желанию детей. Казахский язык*** (словарный минимум: Қайырлы таң! Қайырлы күн! Сәлеметсіз бе!)</p>	<p>Приветствие Ритуал приветствия «Поделись добротой с друзьями» Дети становятся в круг и говорят слова - приветствие, подавая друг другу руку и при этом улыбаясь. Когда это сделают все, образуется замкнутый круг. Воспитатель отмечает, что все дети - единое целое. Подарив товарищу улыбку, они отдали ему частичку тепла своей души. Детям предлагается почувствовать, как пошло тепло в их ладони. (развитие речи)</p> <p>Сюжетная игра: «Строительство». Задачи: Научить детей распределять роли и действовать согласно принятой на себя роли, использовать атрибуты в соответствии с сюжетом, конструкторы, строительные материалы, справедливо решать споры, действовать в соответствии с планом</p>	

				<p>игры. (ознакомление с окружающим миром) Казахский язык*** (словарный минимум: Қайырлы таң! Қайырлы күн! Сәлеметсіз бе!)</p>	
<p>Ата-аналармен әңгімелесу, кеңес беру Беседа с родителями, консультации</p>	<p>Ситуативная беседа с родителями о правилах поведения в общественных местах.</p>	<p>Ситуативная беседа с родителями о необходимости убирать за собой игрушки.</p>	<p>Ситуативная беседа с родителями о вежливости и этикете.</p>	<p>Ситуативная беседа с родителями о том, что нужно соблюдать правила безопасного поведения в группе и на прогулке.</p>	
<p>Балалардың өзіндік қызметі (кіші ойындар ұтқырлық, үстел ойындары, бейнелеу қызметі, кітаптарды қарау және т. б.) Самостоятельная деятельность детей (игры малой подвижности, настольные игры, изобразител</p>	<p>Дидактическая игра «Природа и человек» Задачи: систематизировать знания детей о том, что создано человеком, а что даёт человеку природа. (развитие речи и ознакомление с окружающим миром)</p> <p>Речевая игра «Звуковые шапочки» Задачи: Развивать навыки звукового анализа. Учить составлять прямые и обратные слоги. (основы грамоты)</p>	<p>К нам весна шагает Быстрыми шагами, И сугробы тают Под её ногами. Чёрные проталины. На полях видны. Видно очень тёплые Ноги у весны. (худ.литра).</p>	<p>Чтение Ф. Тютчев. «Зима недаром злится» Задачи: Помочь почувствовать красоту описанной природы в стихотворении, выучить его наизусть. Закрепить знания о различиях стихотворного и прозаического жанров. Учить внимательно слушать, высказывать свое отношение к содержанию. (художественная литература)</p> <p>Д/игра «Какое бывает?». Задачи: Учить классифицировать</p>	<p>Аппликация «Салфетка под конфетницу или вазу» Задачи: Учить создавать узор из прорезных элементов на бумажном прямоугольнике, сложенном пополам. Развивать чувство композиции и цвета. Воспитывать художественный вкус. Продолжать знакомить с прорезным декором.</p> <p>Д/игра «Успей вовремя» Задачи: Продолжать закреплять понятие времени. Развивать чувство времени, учить регулировать свою деятельность в соответствии с временным интервалом. Воспитывать любознательность. (основы математики)</p>	

<p>ьная деятельность, рассматривание книг и другие)</p>		<p>предметы по цвету, форме, по качеству, материалу; сравнивать, сопоставлять, подбирать наименования, подходящие под определение. (озн.с окруж.миром)</p>	
<p>Таңғы жаттығулар Утренняя гимнастика</p>	<p>Физическая активность** Казахский язык*** (словарный минимум: бір, екі, үш, оң, сол). Музыка**** Задача: Учить выполнять упражнения, меняя движения в соответствии с изменениями характера музыки Март 1-2 неделя. I. Ходьба и бег в колонне по одному; бег врассыпную, по сигналу воспитателя построение в колонну по одному в движении – найти своё место в колонне. Перестроение в колонну по 3,4,5. II. Упражнения с обручем (кольцом) 1. «Обруч вверх». И.П.: основная стойка, обруч внизу. 1- обруч вверх, правую ногу в сторону на носок; 2 – вернуться в и.п.; 3 – 4 – то же левой ногой. 2. «Повороты». И. П.: стойка ноги на ширине плеч, обруч в согнутых руках у груди. 1- поворот туловища вправо, руки прямые; 2 – и. То же влево. 3. «Обруч вперёд». И. П.: основная стойка, обруч в правой руке. 1- 2 - обруч вперёд, назад, при движении рук вперёд перекладывать обруч из одной руки в другую; 3 - 4 – то же, обруч в левой руке. 4. «Ноги в обруч» И. П.: лёжа на спине, обруч горизонтально на уровне груди; 1 – 2 – приподнять обруч, сгибая ноги, продеть ноги в обруч, выпрямить и опустить на пол; 3 – 4 - сгибая ноги, вынести их из обруча, вернуться в и.п. 5. «Наклоны вперёд». И. П.: основная стойка, обруч внизу. 1- шаг вправо, обруч вертикально над головой; 2 – наклон вперёд; 3 – выпрямиться, обруч вертикально над головой; 4 – и.п. То же - шагом влево. 6. «Приседания». И. П.: основная стойка, обруч в правой руке, хват сверху. 1- присесть, обруч в сторону; 2 –и.п., взять обруч в л. руку. То же влево. 7. «Прыжки». И. П.: стоя в обруче. На счёт 1-7 прыжки на двух ногах, на счёт 8 прыжок из обруча. Поворот кругом и снова повторить прыжки. 8. Упражнение на дыхание. «Хомячок» Предложите ребенку промаршировать на месте несколько шагов (до 10-15), надув щёки, как хомячок, затем легко хлопнуть себя по щекам – выпустить воздух изо рта и пройти ещё немного, дыша носом. III. Перестроение в колонну по одному, боковой галоп, ходьба. Речёвка. Пусть летят к нам в комнату все снежинки белые!</p>		

Нам совсем не холодно - мы зарядку сделали.					
<p>Ұйымдастыруға дайындық қызмет(бұдан әрі - ҰОҚ) Подготовка к организованной деятельности(далее - ОД)</p>	<p>Утренний круг «Круг» Собрались все дети в круг (встают в круг) Я твой друг (руки к груди) И ты мой друг (протягивают руки друг к другу) Крепко за руки возьмёмся (берутся за руки) И друг другу улыбнёмся (улыбаются).</p> <p>Артикуляционная гимнастика«Чи зубы чище?» Задачи: Выработать подъем языка вверх и умение владеть языком. (основы грамоты)</p>	<p>Артикуляционная гимнастика «Язык здороваётся с подбородком» Задачи: отрабатывать движение языка вниз, развивать его подвижность. Укреплять мышцы языка. (развитие речи)</p>	<p>Пальчиковая гимнастика Птицы прилетают. С наступлением весны, Пальцы расставлены, ладони перекрещены. Птицы прилетают. Большие пальцы соединяют, остальными машут, как крыльями. Возвращаются скворцы, Работяги и певцы. Пальцы рук сжимаются в кулаки и разжимаются. А грачи у лужицы Ладони раскрыты, соединены чашечкой. Шумной стайкой кружатся. Круговые движения кистями рук. Журавли летят торопятся, Пальцы расставлены, ладони перекрещены. А малиновка и дрозд, Большие пальцы соединяют, остальными машут, как крыльями. Занялись устройством гнезд. Пальцы рук в замок ладони открыты. (Художественная литература)</p>	<p>Утренний круг «Руку в руку» Вот и собрался наш круг. Руку дал другу друг. Люда дала руку Леше, А Леша дал руку Ване.... (про каждого ребенка по кругу) Вот и собрался наш круг. (покачать руками вместе).</p> <p>Артикуляционная гимнастика Упражнения для языка: «Змейка». Рот широко открыт. Узкий язык сильно выдвинуть вперед и убрать в глубь рта. «Маляр» Задачи: отрабатывать движение языка вверх и его подвижность.(ознаком.с окруж.миром).</p>	
<p>Кесте бойынша ҰОҚ</p>	<p>1. Развития речи У меня зазвонил телефон»</p>	<p>1.Казахский язык Екі лак»ертегісі Задачи: - ертегі кейіпкерлерінің іс-</p>	<p>1.Основы математики Условная мера. Задачи: учить находить</p>	<p>1. Основы грамоты Что мы знаем о словах и звуках Задачи: обобщать знание о</p>	

<p>білім беру ұйымдары ОД по расписанию организации образования</p>	<p>Задачи: учить слушать и понимать обращенную речь, поддерживать разговор, отвечать на вопросы и спрашивать; закреплять правила речевого этикета вовремя телефонного разговора, навыки правильного произношения звуков [р], [л], развивать внимание, память; воспитывать уважительное отношение к собеседнику.</p> <p>2. Основы грамоты Чему мы научились</p> <p>Задачи: упражнять навык дифференцировать согласные звуки по звонкости-глухости на слух, называть слоги и слова на заданный звук, умение правильно определять лексическое значение слов. Закреплять умение выполнять штриховку предметов в указанном направлении,</p>	<p>кымылын салуға, олардың сөзін дауыс мәнерімен келтіріп, диалогке қатыса білуге үйрету.</p> <p>- сөздік қорларын дамыту. Сөздердегі қазақ тіліне тән «к» дыбысын дұрыс айтуға дағдыландыру. Артикуляциялық аппаратты, тыныс алуды және таз адикцияны дамыту.</p> <p>2. Ознакомление с окружающим миром Что нужно растениям?</p> <p>Задачи: Уточнить понимание важности растений для жизни человека. Развивать социальные компетенции: умение работать в группе, договариваться, учитывать мнение партнера. Воспитывать любовь к животному и растительному миру.</p> <p>3. Основы математики Геометрические фигуры и тела</p> <p>Задачи: закрепить знания о геометрических фигурах – круг, овал, треугольник, квадрат, прямоугольник, тела – куб, шар, цилиндр, конус. Закреплять умение находить предметы данных форм в окружающей обстановке, сходства и отличия фигур и тел. Развивать внимание, память, речь, умение анализировать, сравнивать, строить простейшие умозаключения, мелкую моторику рук. Воспитывать любознательность.</p> <p>4. Музыка Песенка для мамы</p> <p>Задачи: Создать праздничное настроение детям и взрослым, пришедшим на праздник; формировать любовь к матери, уважение к женщине; развивать интерес к традиционному</p>	<p>предметы длиннее (короче) образца и равные ему. Закреплять умение считать, соотносить количество предметов с цифрой. Развивать умение анализировать, сравнивать, строить простейшие умозаключения, внимание, память, речь, мелкую моторику рук.</p> <p>Воспитывать самостоятельность.</p> <p>2. Развитие речи Моя мамочка</p> <p>Задачи: учить составлять рассказ о маме по схеме, формулировать основную мысль, строить предложения, используя прилагательные, глаголы, закреплять умения слушать и понимать обращенную речь, поддерживать разговор, развивать внимание, память; воспитывать доброе и уважительное отношение к маме.</p> <p>3. Художественная литература Русская народная сказка «Кот, петух и лиса»</p>	<p>звуках, совершенствовать умение правильно называть слова и определять их лексическое значение. Обогащать словарный запас, активизировать речь детей. Упражнять умение находить и определять заданный звук в слове, называть слова во множественном числе. Закреплять умение выполнять штриховку предметов в указанном направлении, прописывать линии слева направо, плавно и безотрывно обводить предметы. Развивать фонематический слух, речь, внимание, память, мелкую моторику кисти рук при выполнении графических работ. Воспитывать умение доводить начатое дело до конца</p> <p>2. Ознакомление с окружающим миром Что нужно растениям?</p> <p>Задачи: Уточнить понимание важности растений для жизни человека. Развивать социальные компетенции: умение работать в группе, договариваться, учитывать мнение партнера. Воспитывать любовь к животному и растительному миру.</p> <p>3. Музыка Праздничное развлечение. Поздравляем наших мам и девочек</p> <p>Задачи: Создать праздничное</p>	
--	---	---	---	--	--

<p>прописывать линии в строку слева направо. Развивать фонематический слух, речь, внимание, память, мелкую моторику кисти рук при выполнении графических работ. Воспитывать самостоятельность и аккуратность.</p> <p>3. Основы математики</p> <p>Решение простых примеров и задач.</p> <p>Задачи: учить составлять и решать простые примеры и задачи на основе наглядности, Закреплять умение считать, ориентироваться в пространстве, на листе бумаги. Развивать умение анализировать, сравнивать, строить простейшие умозаключения, внимание, речь, мелкую моторику рук. Воспитывать самостоятельность.</p> <p>4. Физическая культура</p>	<p>празднику 8 Марта</p>	<p>Задачи: учить детей драматизировать сказку, учить координировать свои ролевые действия с партнерами в процессе коллективной творческой деятельности. Учить выразительно передавать образ персонажа, согласовывая интонацию голоса с движениями в зависимости от ситуации произведения. Учить детей оценивать поведение персонажей, выявлять причины возникновения разных ситуаций. Закреплять знания об особенностях литературного жанра – сказка о животных. Знакомить со считалкой. Прививать интерес к таким произведениям малого литературного жанра, как считалка. Развивать диалогическую речь, память, воображение. Воспитывать интерес к театрализованной</p>	<p>настроение детям и взрослым, пришедшим на праздник; формировать любовь к матери, уважение к женщине; развивать интерес к традиционному празднику 8 Марта</p> <p>4. Казахский язык</p> <p>«Екі лақ» ертегісі</p> <p>Задачи: - ертегі кейіпкерлерінің іс қимылын салуға, олардың сөзін дауыс мәнерімен келтіріп, диалогке қатыса білуге үйрету.</p> <p>- қазақ тіліндегі сөздер мен сөйлемдерді түсініп және күнделікті өмірде қолдана білуге үйрету. Сөздерді байланыстырып сөйлемдер құрай білу дағдыларын жетілдіру, әрбір сөзді анықайтып, өз ойларын дұрыс жеткізе білуге үйрету.</p>	
--	--------------------------	---	---	--

	<p>Тренируемся самостоятельно Задачи: Учить забрасывать мяч в корзину, формирование двигательной и слуховой памяти.</p>		<p>деятельности 4.Физическая культура Подари тепло другу Задачи: Формирование навыков саморегуляции поведения, продолжать учить забрасывать мяч в корзину.</p>		
<p>Серуенге дайындык Подготовка к прогулке</p>	<p>Мотивация детей к прогулке; отбор игрового материала для прогулки; индивидуальные беседы с детьми. Создавать условия для самостоятельной двигательной активности детей, беседа с детьми о правильном использовании спортивно-игровым оборудованием и спортивными принадлежностями. Последовательное одевание детей (в зависимости от погодных условий), наблюдение за правильным одеванием (развитие речи, навыки самообслуживания, развитие крупной и мелкой моторики).</p>				
<p>Серуен Прогулка</p>	<p>Наблюдение за сезонными изменениями Задачи: формировать понятия о смене времен года; дать представление об особенностях каждого сезона. Ход наблюдения Улеглись в полях метели В белоснежные постели. Отдохнуть пришла пора! У крыльца звенят капли, Воробьи повеселели, Гонят зиму со двора! <i>(П. Образцов)</i> Март — первый весенний месяц. Но поглядите в окно: идет снег, ветер качает голые сучья деревьев. Все по-зимнему, и не верится, что зима уже позади. А весна все-таки приближается. Солнце всходит раньше семи часов утра и заходит около восьми вечера, значит, день прибавился почти на пять часов. 21 марта — день весеннего равноденствия, т.е. день по долготе</p>	<p>Наблюдение за солнцем на небе. Предложить детям измерять длину тени от дерева в одно и то же время в течение недели. Убедиться, что тень с каждым днем становится короче. Отметить это в дневнике наблюдений. Сделать вывод о том, что солнце с каждым днем поднимается все выше. Загадка: Хоть весь день гоняйся за ней – Не поймашь <i>(тень)</i>. (ознакомление с окружающим миром) Трудовая деятельность: Расчистка грядок на огороде от старых сорняков. Задачи: воспитывать трудолюбие, желание помогать взрослым.</p>	<p>Наблюдение за работой дворника Задачи: активизировать познавательную деятельность; развивать умение видеть целесообразность трудовых действий; учить оценивать результаты труда. Ход наблюдения <i>Воспитатель задает детям вопросы:</i> Кто обрезает деревья? Какие ветки он обрезает и чем? (Специальными ножницами — секатором.) С какой задачей обрезают ветки у деревьев и кустарников? (Придать форму, освободить от лишних или больных</p>	<p>Наблюдение за высотой стояния Солнца Задачи: закреплять знания о влиянии солнечной энергии на жизнь растений, животных и человека. Ход наблюдения Воспитатель загадывает детям загадку. Что выше леса, Краше света, Без огня горит? Без него плачемся, А как появится — От него прячемся. <i>(Солнце.)</i> Чем выше солнце, тем теплее и длиннее день. От тепла тает снег, нагревается земля и появляются проталинки. Начинает расти трава. Что же еще происходит в природе? <i>(Установить и закрепить представления об экологических связях.)</i> Где восходит, где заходит солнце?</p>	

<p>равен ночи. Дальше он будет все прибывать, а ночь уменьшаться.</p> <p>Март — это весна света.</p> <p>Выдаются такие деньки, когда с утра разойдутся тучи, выглянет солнце и осветит укрытую снегом землю. Вот тут-то сразу и скажешь, что метелям и вьюгам приходит конец. Невольно жмуришь глаза, и не хочется уходить со двора.</p> <p><i>Воспитатель задает детям вопросы:</i> Перечислите признаки весны. Какой сейчас месяц? Что происходит со снегом весной? Как изменяется жизнь человека весной?</p> <p>(ознакомление с окружающим миром)</p> <p>Трудовая деятельность: Уборка мусора на участке.</p> <p>Задачи: формировать трудовые умения.</p> <p>Подвижные игры: «Кто останется в кругу?», «Живой лабиринт».</p> <p>Задачи: развивать чувство равновесия, ловкость, быстроту движений; тренировать слаженность коллективных действий, быстроту реакции и смекалки.</p> <p>Индивидуальная работа: Развитие движений.</p> <p>Задачи: упражнять в беге на скорость, совершенствовать технику прыжка в длину с места.</p> <p>(физ.развитие)</p>	<p>Подвижные игры: «Перелет птиц».</p> <p>Задачи: учить бегать по всей площадке, не стоять у стенки, влезать на свободное место, уступая друг другу; слезать до конца, не спрыгивая; развивать ловкость, внимательность.</p> <p>«Мыши в кладовой».</p> <p>Задачи: тренировать в пролезании под дугу или веревку.</p> <p>Индивидуальная работа: Развитие движений.</p> <p>Задачи: совершенствовать навыки катания обруча в произвольном направлении.</p> <p>(физ.развитие)</p>	<p>веток.) Почему профессия называется — дворник?</p> <p>(ознакомление с окружающим миром)</p> <p>Трудовая деятельность: Уборка обрезанных дворником веток в определенное место.</p> <p>Задачи: учить работать сообща, добиваться выполнения цели общими усилиями.</p> <p>(физ.развитие)</p> <p>Подвижные игры: «Ворона и воробей».</p> <p>Задачи: продолжать учить детей действовать по сигналу, ориентироваться в пространстве.</p> <p>«Беги к флажку».</p> <p>Задачи: учить выполнять действия строго по сигналу воспитателя.</p> <p>(физ.развитие)</p> <p>Индивидуальная работа: Развитие движений.</p> <p>Задачи: закреплять навыки метания предметов на дальность</p> <p>(физ.развитие)</p>	<p>Исследовательская деятельность: Дотрагиваясь до металлических предметов, определить, где солнце греет сильнее. Ответить, какие предметы быстрее нагреваются: темные или светлые?</p> <p>С помощью чего можно долгое время смотреть на солнце? <i>(Темных стекол.)</i></p> <p>(ознакомление с окружающим миром)</p> <p>Трудовая деятельность: Расчистка дорожек, сбор прошлогодних листьев.</p> <p>Задачи: воспитывать аккуратность и чистоту при выполнении трудовых действий.</p> <p>Подвижные игры: «Волк во рву», «Горелки».</p> <p>Задачи: учить по сигналу перепрыгивать через ров и обратно, парами по сигналу быстро бежать вперед; развивать ловкость, быстроту, внимательность.</p> <p>Индивидуальная работа: «По прямой».</p> <p>Задачи: учить ездить на велосипеде. (физ.развитие)</p>
--	---	--	---

<p>Серуеннен қайту Возвращение с прогулки</p>	<p>Последовательное раздевание, складывание в шкафчики, мытье рук. При раздевании побуждать детей класть колготки, шорты в шкаф. Продолжать учить, вежливо выражать просьбу о помощи. Учить брать мыло из мыльницы, с помощью взрослых намыливать руки. Рассматривание картинок: «Сосульки. Осторожно!». Беседа по ним.</p>				
<p>балалардың өзіндік іс-әрекеті, ойындары самостоятельная деятельность детей, игры</p>	<p>Игра для развития звуковысотного слуха «Три поросенка» Задачи: Учить детей различать по высоте звуки мажорного трезвучия (до-ля-фа). Развивать музыкальную память и звуковысотный слух, умение по слуховому восприятию различать высокие, низкие и средние звуки в пределах мажорного трезвучия: до-ля-фа. (музыка)</p> <p>Дигра «Сплетем венки из предложений» Задачи: Упражнять детей в составлении предложений, объединенных тематически, воспитывать речевое внимание. (развитие речи)</p>	<p>Бір саусағым тіпті де, Ұстай алмас жіпті де. Екі саусақ бірікті, Ине қолға ілікті. Үш саусағым орайды, Жүгіртеді қаламды. Өнерлі екен он саусақ, Қала салсақ, жол салсақ. (каз.язық)</p>	<p>«Месяц март и тает снег, Ручейки пустились в бег, Солнце ласковой и выше, Падают сосульки с крыши. И сугробы потемнели, Песни капельки запели, В гости к нам пришла она, Красна-девица весна (худ.литра)</p> <p>«Счастливый остров» Задачи: Развитие воображения. Умение работать в команде. Закрепление названий геометрических фигур. (конструирование)</p>	<p>«Назови скорей» Задачи: формирование знания о днях недели. (основы математики)</p> <p>«Чья команда забросит в корзину больше мячей?» Задачи: учить детей бросать мяч в задачи в горизонтальном направлении двумя руками от груди. (физ.развитие)</p>	
<p>Балалармен жеке жұмыс Индивидуальная работа с детьми</p>	<p>Развитие речи: Звуковая культура речи: Выполнять артикуляционные упражнения. Словарный запас: Продолжать знакомить с обычаями и традициями казахского народа.(Настя,Марьяна).</p>	<p>Рисование Расширить представление о видах казахского орнамента («түйетабан», «құсқанаты», «күтүмсық», «лист», «жауқазын», «жетігүл», «жұлдызгүл» и др.), развивать умение составлять их с использованием характерных элементов. (Алан,Абрам)</p>	<p>Аппликация: Предметная аппликация: Знакомить с предметами быта казахского народа (ковер, алаша, сырмак, одеяла, подушки и т.д.), с убранством юрты (керега, уык, шанырақ, склеп, баскур и т.д.), вырезать указанные предметы по желанию, украшая их орнаментами. (Ратмир,Дильназ)</p>	<p>Ознакомление с окружающим миром Казахстан – моя Родина Обогащать представление о столице Республики Казахстан – городе Астане, названиях городов и сел республики, их достопримечательностях, особенностях жизни села и города. (Айзере,Айнур)</p>	
<p>Үйге қайту Уход детей</p>	<p>Консультация «Все о развитии речи»</p>	<p>Папка-передвижка «Зачем рисовать?»</p>	<p>Беседа «Правила хорошего тона»</p>	<p>Консультация для родителей «Нравственно-патриотическое</p>	

домой	Казахский язык*** (словарный минимум: Сау болыңыз!	Казахский язык*** (словарный минимум: Сау болыңыз!	Казахский язык*** (словарный минимум: Сау болыңыз!	воспитание дошкольников» Казахский язык*** (словарный минимум: Сау болыңыз!	
-------	---	--	--	--	--

06.03.2024г

Проверила зам по УР: Янчиева.Ж.В.

Циклограмма воспитательно-образовательного процесса

Организации образования - КГУ «Общеобразовательная школа села Белаяш»

Предшкольный класс

Возраст детей - 5-6 лет

На какой период составлен план (указать дни недели, месяц, год) – с 11.03-15.03.2024

Воспитатель:Тимурашева.А.В

Примерный режим дня	Понедельник 11.03.24	Вторник 12.03.24	Среда 13.03.24	Четверг 14.03.24	Пятница 15.03.24
<p>Күн тәртібі Прием детей</p>	<p>Приветствие «Здравствуй!» Здравствуй, солнышко – дружок, (руки вверх, «фонарики») Здравствуй, носик – пяточок (указательным пальцем показываем носик) Здравствуй, губки (показываем губки) Здравствуй, зубки (показываем зубки) Губками «почмокали» («чмокаем») Зубками «пощёлкали» («щёлкаем») Ручки вверх подняли (поднимаем ручки вверх) И ими помахали (машем ладошками) А теперь все вместе – «Здравствуй!» - сказали (хором здороваемся)(худ.литра)</p> <p>Исполнение гимна. (казахский язык)</p>	<p>Приветствие «Ладошки» Ладошки «вверх» (ладони поворачиваем «вверх») Ладошки «вниз» (ладошки поворачиваем «вниз») Ладошки «набок» (ладошки ставим «стеночками») И сжали в кулачок (сжимаем пальчики) Ладошки вверх подняли (сжимая и разжимая пальчики, поднимаем руки вверх) И «здравствуй!» - сказали (дети здороваются)(развитие речи)</p> <p>Лепка по желанию детей. Казахский язык*** (словарный минимум: Қайырлы таң! Қайырлы күн! Сәлеметсіз бе!)</p>	<p>Приветствие Здравствуй, мои дорогие И маленькие и большие! Вижу, как вы подросли До чего же хороши! Внимание! Внимание! Дорогие зрители, Чудеса сейчас придут Интересно будет тут! Я на вас погляжу, Да и сказку расскажу! Вы на ус всё намотайте, Сказку рассказать мне помогайте! Не грусти, улыбнись! Сказка дарит нам сюрприз! (развитие речи)</p> <p>Настольные игры по желанию детей. Казахский язык*** (словарный минимум: Қайырлы таң! Қайырлы күн! Сәлеметсіз бе!)</p>	<p>Приветствие Станем рядышком, по кругу, Скажем «Здравствуй!» друг другу. Нам здороваться ни лень: Всем «Привет!» и «Добрый день!» Если каждый улыбнётся Утро доброе начнётся. – ДОБРОЕ УТРО! (ознакомление с окружающим миром) Казахский язык*** (словарный минимум: Қайырлы таң! Қайырлы күн! Сәлеметсіз бе!)</p>	<p>Приветствие Игра «Эстафета дружбы». Взяться за руки и передавать, как эстафету, рукопожатие. Начинает воспитатель: «Я передам вам свою дружбу, и она идет от меня к Маше, от Маши к Саше и т. д. и, наконец, снова возвращается ко мне. Я чувствую, что дружбы стало больше, так как каждый из вас добавил частичку своей дружбы. Пусть же она вас не покидает и греет. До свидания!» (развитие речи).</p> <p>Настольные игры по желанию детей. Казахский язык*** (словарный минимум: Қайырлы таң! Қайырлы күн! Сәлеметсіз бе!)</p>

	Настольные игры по желанию детей. Казахский язык*** (словарный минимум: <i>Қайырлы таң! Қайырлы күн! Сәлеметсіз бе!</i>)				
Ата-аналармен әңгімелесу, кеңес беру Беседа с родителями, консультации	Ситуативная беседа с родителями о свойствах воды.	Ситуативная беседа с родителями о вреде сладостей.	Ситуативная беседа с родителями ознакомление с графиком работы в праздничные дни.	Ситуативная беседа с родителями о правильно подобранной одежде на прогулку.	Ситуативная беседа с родителями об играх, в которые можно играть детям, а в какие нет.
Балалардың өзіндік қызметі (кіші ойындар ұтқырлық, үстел ойындары, бейнелеу қызметі, кітаптарды қарау және т. б.) Самостоятельная деятельность детей (игры малой подвижности, настольные игры, изобразительная деятельность,	«Наблюдение за каплей на прогулке» Задачи: закрепление знаний об изменениях свойств воды в зависимости от температуры воздуха, обучение проводить опыты и исследования; умение устанавливать причинно-следственные связи. (ознакомление с окружающим миром и развитие речи) Игра малой подвижности«Чем все закончилось» Задачи: развивать память, умственные способности. Пополнять словарный запас ребенка. (физ.развитие и	Первым солнечным лучом Март стучится в двери. Солнце ярче с каждым днем. Улеглись метели. Потемневшие снега На полянах тают, А деревья кружева Снежные снимают. Вся природа после сна В марте вдруг проснется И красавица весна На земле начнется! Автор: Захарова И. (худ.литра). «Декоративная пластина» Задачи: Учить детей создавать декоративные пластины из глины: наносить глину равным	Игра для развития детского творчества «Музыкальные птенчики» Задачи: закрепление знаний о высоте звука (высокий и низкий), развитие детского творчества. (музыка) Пальчиковая гимнастика: 1 дегенде тұрайық, 2, 3, 4 – алақанды соғайық, Оң жаққа бұрылып, Сол жаққа бұрылып, Бір отырып, бір тұрып, Біз жүгіріп алайық. 5 дегенде асықпай, Орнымызды табайық. (казахский язык)	«Конструируем из палочек» Задачи: закрепление знаний геометрических фигур, развитие логического мышления детей. (конструирование) «Голубое блюдо» Задачи: Продолжать знакомить детей с традиционным русским художественным промыслом – гжелью. Учить выделять характерные особенности гжельской росписи и украшать блюдо из папье-маше простейшими видами растительных орнаментов (прямыми и волнистыми линиями	Игра «Телевидение». Задачи: Закреплять ролевые действия работников телевидения, показать, что их труд — коллективный, от качества работы одного зависит результат всего коллектива. Закреплять представления детей о средствах массовой информации, о роли телевидения в жизни людей. (ознакомление с окружающим миром) Игра малой подвижности «Статуи» Задачи: развивать координацию

<p>рассматривание книг и другие)</p>	<p>развитие речи)</p>	<p>слоем на доску или картон; разглаживать, смачивая водой. Затем стекой рисовать узор; накладывать глину в соответствии с рисунком. (Лепка)</p>		<p>различной толщины, точками, капельками, усиками, пружинками, листиками, сеточками, цветами). Продолжать учить смешивать белую и синюю краску для получения голубого цвета. Воспитывать любовь к народному искусству. (рисование)</p>	<p>движений, слух, физические качества, умение играть по правилам. (физ.развитие)</p>
<p>Таңғы жаттығулар Утренняя гимнастика</p>	<p>Физическая активность** Казахский язык***(словарный минимум: бір, екі, үш, оң, сол). Музыка**** Задача: Учить выполнять упражнения, меняя движения в соответствии с изменениями характера музыки I. Построение в шеренгу, проверка осанки, построение в колонну по одному; ходьба на носках, пятках, с высоким подниманием бедра; бег друг за другом, по сигналу, присесть, сгруппировавшись. Перестроение в колонну по 3,4,5. II. Упражнения с короткой скакалкой. 1. «Скакалку на плечи». И. П.: стойка ноги врозь, скакалка, сложенная вдвое, внизу. 1-скакалку вверх; 2 – опустить скакалку за голову, на плечи; 3 – скакалку вверх; 4 – и.п. 2. «Наклоны в стороны» И. П.: стойка ноги врозь, скакалка внизу. 1- скакалку вверх; 2- наклониться вправо; 3 – выпрямиться; 4 – и.п. То же в другую сторону. 3. «Наклоны вперед». И. П.: стойка ноги врозь, скакалка внизу. 1- скакалку вверх; 2- наклон, коснуться пола; 3 – выпрямиться, скакалку вверх; 4 - и. п. 4. «Ногу вверх». И. П.: лёжа на спине, скакалка зацеплена за ступни ног, руки прямые. 1- 2 –поднять прямые ноги, натягивая скакалку, сделать угол; 3 –4 - и. п. 5. «Прогни спинку». И. П.: лёжа на животе, скакалка в согнутых руках перед собой. 1- прогнуться, скакалку вверх; 2- вернуться в и.п. 6. «Прыжки». Прыжки на двух ногах на месте через короткую скакалку. Выполняется серией из 10-15 прыжков, затем пауза и повторить прыжки. 7. «Приседания» И.п.— основная стойка, руки в стороны. 1—присесть руки на пояс; 2 — И.П. (6 раз). 8. Упражнение на дыхание. «Радуга, обними меня» И.п.: стоя .1. Сделать полный вдох носом с разведением рук в стороны.</p>				

	<p>2. Растягивая губы в улыбке, произносить звук «с», выдыхая воздух и втягивая в себя живот и грудную клетку, руки направить вперёд, затем скрестить перед грудью, как бы обнимая плечи: одна рука идёт под мышку, другая на плечо. Повторить 3-4 раза.</p> <p>III. Ходьба в колонне по одному.</p> <p>Речёвка. Мы зарядкой заниматься начинаем по утрам, Чтобы реже обращаться за советом докторам.</p>				
<p>Ұйымдастыруға дайындық қызмет(бұдан әрі - ҰОҚ) Подготовку к организованной деятельности (далее - ОД)</p>	<p>Утренний круг «Солнечный круг» (озн.с окруж.миром)</p> <p>Артикуляционная гимнастика</p> <p>Упражнения для губ и щек: «Хомячок-толстячок».</p> <p>Показать, какие толстые щечки у хомячка, который несет в норку запасы. Надуть обе щеки одновременно. Хомячок высыпал зерно в норке. Втянуть щеки. (развитие речи).</p>	<p>Утренний круг</p> <p>Вместе с солнышком встаю, Вместе с птицами пою: -С добрым утром! С ясным днём! - Вот как славно мы живем! (основы грамоты)</p> <p>Артикуляционная гимнастика Упражнения для языка: «Улыбка» - Удерживание губ в улыбке. Зубы не видны. «Трубочка» - Вытягивание губ вперед длинной трубочкой.</p>	<p>Дидактическая игра: «Назови слова, в которых второй звук гласный (согласный)».</p> <p>Задачи: Закреплять навыки звукового анализа слова, упражнять в различении гласных и согласных звуков, активизировать словарь. (развитие речи)</p> <p>Артикуляционная гимнастика</p> <p>Речевая зарядка: Тетушка племянничка Весело встречает. Чай ему с вареньем Тут же предлагает. Ах, какое вкусное, Сладкое варенье, Да и каша манная Просто объеденье - Ням-ням-ням-ням. (развитие речи).</p>	<p>Дидактическая игра «Отгадай-ка!»</p> <p>Задачи: Учить описывать предмет, не глядя на него, выделяя в нём существенные признаки, узнавать предмет по описанию. (ознакомление с окружающим миром)</p>	<p>Упражнение</p> <p>Рисование с натуры «Ваза с ветками»</p> <p>Задачи: Учить детей рисовать с натуры, передавая форму вазы, конструкцию веток; красиво располагать изображение на листе бумаги. Закреплять умение намечать форму вазы карандашом, затем рисовать красками остальные детали. Учить рисовать угольным карандашом (если характер ветки позволит). Развивать эстетическое восприятие. (рисование)</p> <p>«Веселый поезд»</p> <p>Задачи: Совершенствовать навык звукового анализа, закреплять умение детей определять количество звуков в слове. (основы грамоты)</p>
<p>Кесте бойынша</p>	<p>1. Развития речи Моя мамочка</p>	<p>1.Казахский язык Жабайы жануарлар</p>	<p>1.Основы математики Длиннее– короче,</p>	<p>1. Основы грамоты Звуковой анализ слова</p>	<p>1.Основы грамоты Звуковой анализ слова</p>

<p>ҰОҚ білім беру ұйымдары ОД по расписанию организации образования</p>	<p>Задачи: учить составлять рассказ о маме по схеме, формулировать основную мысль, строить предложения, используя прилагательные, глаголы, закреплять умения слушать и понимать обращенную речь, поддерживать разговор, развивать внимание, память; воспитывать доброе и уважительное отношение к маме.</p> <p>2. Основы грамоты Звуковой анализ слова «Роза»</p> <p>Задачи: совершенствовать умение детей выполнять звуковой анализ четырех звуковых слов. Уточнить знания о согласных звуках, их определении и обозначении. Упражнять умение добавлять пропущенный слог в слово, делить слована слоги. Закреплять умение выполнять штриховку предметов в указанном</p>	<p>Задачи: - жабайы жануарлардың қазақша атауларымен таныстыру. - қазақ тіліндегі сөздер мен сөйлемдерді түсініп және күнделікті өмірде қолдана білуге үйрету. Сөздік қорларындағы сөздерді белсенді қолдана білуге жаттықтыру, қарапайым сұрақ қойып, оларға жай сөйлеммен жауап беруді дағдыландыру - жаңылтпаш, ойындар арқылы тіл байлықтарын дамыту. Қазақ тіліне тән дыбыстарды дұрыс айтуға жаттықтыру.</p> <p>2. Ознакомление с окружающим миром Что нужно растениям?</p> <p>Задачи: Уточнить понимание важности растений для жизни человека. Развивать социальные компетенции: умение работать в группе, договариваться, учитывать мнение партнера. Воспитывать любовь к животному и растительному миру.</p> <p>3. Основы математики Условная мера. Решение примеров</p>	<p>выше– ниже, шире– уже, толще– тоньше. Равные предметы</p> <p>Задачи: учить находить предметы длиннее (короче), выше(ниже), шире(уже), толще (тоньше) образца и равные ему с помощью условной мерки. Закреплять умения сравнивать предметы, используя прием приложения, анализировать, строить простейшие умозаключения. Развивать внимание, память, речь, мелкую моторику рук. Воспитывать самостоятельность, аккуратность.</p> <p>2. Развитие речи Насекомые</p> <p>Задачи: учить детей составлять описательный рассказ о насекомых, используя план – схему; учить связности, развернутости, непрерывности высказывания; активизировать словарь по теме ;упражнять в составлении предложений разных</p>	<p>«Бусы»</p> <p>Задачи: продолжать учить детей интонационно выделять заданный звук в слове и подбирать его пару. Совершенствовать умение выполнять звуковой анализ слов различной звуковой структуры, находить место заданного звука в слове. Закреплять умение выполнять штриховку предметов в указанном направлении, писать линии слева направо, соблюдать рабочую строку, плавно и безотрывно обводить предметы. Развивать фонематический слух, внимание, память, мелкую моторику кисти рук при выполнении графических работ. Воспитывать самостоятельность и аккуратность.</p> <p>2. Ознакомление с окружающим миром Что нужно растениям?</p> <p>Задачи: Уточнить понимание важности растений для жизни человека . Развивать социальные компетенции: умение</p>	<p>«Жук»</p> <p>Задачи: продолжать учить детей интонационно выделять заданный звук в слове и подбирать его пару. Совершенствовать умение выполнять звуковой анализ слов различной звуковой структуры, находить место заданного звука в слове. Закреплять умение выполнять штриховку предметов в указанном направлении, писать линии слева направо, соблюдать рабочую строку, плавно и безотрывно обводить предметы. Развивать фонематический слух, речь, внимание, память, мелкую моторику кисти рук при выполнении графических работ. Воспитывать самостоятельность и аккуратность.</p> <p>2. Художественная литература Казахская народная сказка «Собачья оценка»</p> <p>Задачи: продолжать знакомить детей с</p>
--	---	---	--	---	--

<p>направлении, писать элементы букв слева направо, соблюдать рабочую строку, плавно и безотрывно обводить предметы поточкам. Развивать фонематический слух, речь, внимание, память, мелкую моторику кисти рук при выполнении графических работ. Воспитывать самостоятельность и аккуратность.</p> <p>3. Основы математики Условная мера. Задачи: учить находить предметы длиннее (короче) образца и равные ему. Закреплять умение считать, соотносить количество предметов с цифрой. Развивать умение анализировать, сравнивать, строить простейшие умозаключения, внимание, память, речь, мелкую моторику рук. Воспитывать самостоятельность.</p> <p>4. Музыка Весеннее жайляу Задачи: Учить выбирать темп движения в зависимости от скорости движения мелодии и динамических оттенков музыкального сопровождения; продолжать развивать музыкальные способности детей: ритм, слух, память;</p>	<p>направлении, писать элементы букв слева направо, соблюдать рабочую строку, плавно и безотрывно обводить предметы поточкам. Развивать фонематический слух, речь, внимание, память, мелкую моторику кисти рук при выполнении графических работ. Воспитывать самостоятельность и аккуратность.</p> <p>3. Основы математики Условная мера. Задачи: учить находить предметы длиннее (короче) образца и равные ему. Закреплять умение считать, соотносить количество предметов с цифрой. Развивать умение анализировать, сравнивать, строить простейшие умозаключения, внимание, память, речь, мелкую моторику рук. Воспитывать самостоятельность.</p> <p>4. Музыка Весеннее жайляу Задачи: Учить выбирать темп движения в зависимости от скорости движения мелодии и динамических оттенков музыкального сопровождения; продолжать развивать музыкальные способности детей: ритм, слух, память;</p>	<p>Задачи: учить находить предметы больше (меньше) образца и равные ему. Закреплять умение считать, соотносить количество предметов с цифрой. Закреплять умение измерять предметы с помощью условной мерки. Закрепить навыки вычислительной деятельности, способствовать формированию мыслительных операций. Развивать умение анализировать, сравнивать, строить простейшие умозаключения, внимание, память, речь, мелкую моторику рук. Воспитывать самостоятельность.</p> <p>4. Музыка Весеннее жайляу Задачи: Учить выбирать темп движения в зависимости от скорости движения мелодии и динамических оттенков музыкального сопровождения; продолжать развивать музыкальные способности детей: ритм, слух, память;</p>	<p>конструкций с использованием союза потому что; закрепить четкое произношение звуков [ж], [з], [ш]. Развивать внимание, память; воспитывать заботливое отношение к природе.</p> <p>3. Художественная литература Казахская народная сказка «Собачья оценка» Задачи: продолжать знакомить детей с литературным жанром сказка, расширять представления о добре и зле. Закреплять умение выражать свое мнение о поступках героев сказки, учить подбирать и использовать в речи разные определения для характеристики персонажей. Расширять представления детей о многообразии произведений о собаках, написанных в разных литературных жанрах. Прививать интерес к пословицам и поговоркам. Развивать связную речь, обогащать словарь, подбирая определения к заданному</p>	<p>работать в группе, договариваться, учитывать мнение партнера. Воспитывать любовь к животному и растительному миру.</p> <p>3. Музыка Весеннее жайляу Задачи: Учить различать характер музыки и передавать его в движении; закреплять умение слышать начало и окончание звучания музыки; развивать звуковысотный слух; формировать устойчивый интерес к казахской национальной музыке</p> <p>4. Казахский язык Армысың, эз Наурыз! / Армысың, эз Наурыз! Задачи: - ұлттық мерекеге байланысты сөздерді қазақша айту және оларды түсіну дағдыларын қалыптастыру. - қазақ тіліндегі сөздер мен сөйлемдерді түсініп және күнделікті өмірде қолдана білуге үйрету. - сөздік қорларын жаңасөздермен толықтыру, өткенді еске түсіру. Сөздерді сөйлемдерге байланыстырып</p>	<p>литературным жанром сказка, расширять представления о добре и зле. Закреплять умение выражать свое мнение о поступках героев сказки, учить подбирать и использовать в речи разные определения для характеристики персонажей. Расширять представления детей о многообразии произведений о собаках, написанных в разных литературных жанрах. Прививать интерес к пословицам и поговоркам. Развивать связную речь, обогащать словарь, подбирая определения к заданному существительному, согласовывая в роде, числе, падеже. Развивать память, воображение. Воспитывать заботливое отношение к домашним животным</p> <p>3. Аппликация Украсть платок (декоративная аппликация). Задачи: научить располагать узор</p>
--	--	--	---	--	--

	<p>баскетбола. Задачи: Продолжать формировать навыки игры в баскетбол, прыжков в длину с места.</p>	<p>воспитывать эмоциональную отзывчивость, умение говорить о музыке.</p>	<p>существительному,согла совывая в роде,числе,падеже. Развиватьпамять, воображение. Воспитывать заботливое отношение к домашним животным 4.Физическая культура Виды спорта Задачи: Обобщать знания о видах спорта; познакомить с игрой городки.</p>	<p>құрауды дағдыландыру. Қазақ тіліне тән дыбыстарды дұрыс айтуға жаттықтыру.</p>	<p>ритмично, закрепить умение вырезать готовые детали, аккуратно наклеивать на фон, технические навыки работы с ножницами и клеем; развивать внимание, чувство композиции и цвета; воспитывать заботливое отношение к старшим 4. Физическая культура Тренировка-формула побед! Круговая тренировка Задачи: Продолжать обогащать двигательный опыт детей посредством круговой тренировки; формировать умение владеть своим телом, развивать навыки самостраховки и применения знаний по технике безопасности.</p>
<p>Серуенге дайындық Подготовка к прогулке</p>	<p>Мотивация детей к прогулке; отбор игрового материала для прогулки; индивидуальные беседы с детьми. Создавать условия для самостоятельной двигательной активности детей, беседа с детьми о правильном использовании спортивно- игровым оборудованием и спортивными принадлежностями. Последовательное одевание детей (в зависимости от погодных условий), наблюдение за правильным одеванием (развитие речи, навыки самообслуживания, развитие крупной и мелкой моторики).</p>				
<p>Серуен Прогулка</p>	<p>Наблюдение за легковым автомобилем Задачи: продолжать различать автомобили по их назначению,</p>	<p>Наблюдение за облаками Задачи: продолжать формировать сознание единства земли и неба как основу целостного</p>	<p>Наблюдение за птицами на участке Задачи: учить различать птиц по оперению, размеру, голосу;развивать</p>	<p>Наблюдение за сорокой Задачи: пробуждать интерес к «сказочной персоне» — сороке-белобоке;учить узнавать</p>	<p>Наблюдение за почками на деревьях Задачи: Повторить названия деревьев. Обсудить строение деревьев (ствол, ветки,</p>

<p>сравнивать с другими видами транспорта;развивать наблюдательность;воспитывать положительное отношение к людям труда.</p> <p>Ход наблюдения</p> <p>Воспитатель проводит наблюдение за автомобилями, движущимися по улице, предлагает детям вспомнить, какой это вид транспорта, задает вопросы.</p> <p>Почему он так называется? Какие вы видите автомобили? Какие автомобили перевозят людей? Чем отличается автобус от легковой машины? Что у них общего? Кто водит машину?</p> <p>Спешат автобусы, Спешат машины легковые, Торопятся, мчатся, Как будто живые. У каждой машины Дела и заботы, Машины выходят С утра на работу.</p> <p>(ознакомление с окружающим миром)</p> <p>Трудовая деятельность: Сбор мусора на участке,</p>	<p>восприятия мира.</p> <p>Ход наблюдения</p> <p>Как по небу с севера плыла лебедь белая, Плыла лебедь сытая. Вниз кидала, сыпала На поля озерушки, белый пух да перышки.</p> <p>Воспитатель задает детям вопросы:</p> <p>Посмотрите на небо, что вы видите? Какие сегодня облака? Как вы думаете, будет сегодня дождь или снег? В каком направлении плывут облака?</p> <p>(ознакомление с окружающим миром)</p> <p>Трудовая деятельность:</p> <p>Посыпание скользких дорожек песком.</p> <p>Задачи: воспитывать заботливое отношение к друзьям и взрослым.</p> <p>(физическое развитие)</p> <p>Подвижные игры: «С кочки на кочку».</p> <p>Задачи: учить прыгать толчком одной или двух ног, действовать по правилам;воспитывать дружелюбие.</p> <p>«Достань до мяча».</p> <p>Задачи: продолжать учить подпрыгивать толчком двух ног;ударять по мячу</p>	<p>наблюдательность, память;</p> <p>воспитывать эмоционально-положительное отношение к птицам.</p> <p>Ход наблюдения</p> <p>Трава опять зазеленела, и закудрявились леса.</p> <p>«Весна! Весна! Пора за дело!» — звенят уж птичек голоса.</p> <p>Сухие прутьики, солому, кусочки мха они несут —</p> <p>Все пригодится им для дома, чтоб для птенцов создать уют.</p> <p>И заливаются на ветках синицы, воробьи, скворцы,</p> <p>Ведь скоро в гнездах будут детки — их желторотые птенцы.</p> <p>Воспитатель задает детям вопросы: Какие птицы прилетают к нам на участок? Как вы им помогаете? Какого они размера? Какую пользу приносят птицы? Какая у них окраска? Чем питаются? Какие изменения в жизни птиц происходят весной? Как птицы заботятся о своем потомстве? Каких птиц вы еще знаете?</p>	<p>птицу по оперению и звуку, который она издает;обогащать словарный запас художественным словом;</p> <p>воспитывать заботливое отношение к птицам.</p> <p>Ход наблюдения</p> <p><i>Воспитатель загадывает детям загадку, проводит беседу.</i></p> <p>Вертится, стрекочет, весь день хлопочет. (Сорока.)</p> <p>Всюду я летаю, все на свете знаю, Знаю каждый куст в лесу, новость на хвосте несу.</p> <p>Может быть, меня за это и зовут «лесной газетой»?</p> <p>Что это за птица, как она выглядит? Вьет ли сорока гнезда, зачем? Какие заботы у птицы весной? Как они берегут свое потомство? Какие звуки произносит сорока? (Ча-ча-ча.) (ознакомление с окружающим миром)</p> <p>Трудовая деятельность:</p> <p>Посыпание скользких дорожек песком.</p>	<p>листья).</p> <p>Ход наблюдения</p> <p>Какие деревья вы знаете? Назовите деревья, которые растут у нас на участке. Какие изменения произошли с деревьями весной? После зимнего сна оживает каждое дерево. Какие стали почки? Рассмотреть почки на ветках: у тополя они длинные, клейкие, душистые, а у березы – круглые, мелкие. Весенние соки поднимаются вверх по стволу к сучьям, наполняют собой почки, а они надуваются, разбухают, вот-вот готовы лопнуть.</p> <p>Я раскрываю почки в зеленые листочки, Деревья одеваю, посева поливаю. (Весна) (ознакомление с окружающим миром)</p> <p>Исследовательская деятельность:</p> <p>доказать, что деревья на зиму не умирают, а засыпают, готовясь к весне. Рассмотреть с детьми почку дерева (зародыш листа ждет тепла и воды)</p>
--	---	--	---	---

	<p>погрузка прошлогодних листьев на носилки.</p> <p>Задачи: приучать поддерживать порядок на участке;воспитывать желание помогать другим. (физическое развитие)</p> <p>Подвижные игры: «Не замочи ног», «Извилистая тропинка».</p> <p>Задачи: учить перепрыгивать через препятствия и приземляться на обе ноги. (физическое развитие)</p> <p>Индивидуальная работа: Прыжки вверх с места.</p> <p>Задачи: развивать умение концентрировать усилие, сочетая силу с быстротой. (физическое развитие)</p>	<p>одновременно обеими руками. (физическое развитие)</p> <p>Индивидуальная работа: Развитие движений.</p> <p>Задачи: тренировать в беге по узкой дорожке, между линиями с ускорением и замедлением темпа(физическое развитие)</p>	<p>(ознакомление с окружающим миром)</p> <p>Трудовая деятельность: Посыпание песком дорожек на участке.</p> <p>Задачи: воспитывать положительное отношение к труду;учить оказывать помощь младшим. (физическое развитие)</p> <p>Подвижные игры: «Лови — бросай».</p> <p>Задачи: учить ловить мяч, не прижимая его к груди;бросать точно воспитателю двумя руками в соответствии с ритмом произносимых слов.</p> <p>«Салки».</p> <p>Задачи: учить двигаться приставными шагами в разные стороны, действовать по сигналу. (физическое развитие)</p> <p>Индивидуальная работа: Прыжки вверх с места.</p> <p>Задачи: развивать прыгучесть, умение концентрировать мышечные усилия, сочетая силу с быстротой. (физическое развитие)</p>	<p>Задачи: воспитывать заботливое отношение к друзьям и взрослым. (физическое развитие)</p> <p>Подвижные игры: «С кочки на кочку».</p> <p>Задачи: учить прыгать толчком одной или двух ног, действовать по правилам;воспитывать дружелюбие.</p> <p>«Достань до мяча».</p> <p>Задачи: продолжать учить подпрыгивать толчком двух ног;ударять по мячу одновременно обеими руками(физическое развитие)</p> <p>Индивидуальная работа: Развитие движений.</p> <p>Задачи: тренировать в беге по узкой дорожке, между линиями с ускорением и замедлением темпа. (физическое развитие)</p>	<p>Дидактические игры:«Сосчитай-ка»- пересчёт деревьев.</p> <p>Задачи: согласование существительных с числительными.</p> <p>«Нарисуй картинку» - нарисовать палочкой на снегу дерево.</p> <p>Задачи: развитие мелкой моторики рук.</p> <p>Подвижные игры: «Попади в обруч».</p> <p>Указания. Забрасывать мешочки можно и другими способами: двумя и одной рукой из-за головы, сидя, стоя на коленях и т. п. - воспитывать дружелюбие. (физическое развитие)</p> <p>Индивидуальная работа: « Через ручеёк». Прыжки выполняются через две линии.</p> <p>Задачи: учить перепрыгивать на 2-х ногах.</p> <p>« Прокати обруч с горки» - необходимо толкнуть обруч с горки.</p> <p>Задачи:учить толкать обруч с силой так, чтобы он укатился как можно дальше. (физическое развитие)</p>
--	--	---	---	--	---

					Трудовая деятельность: Подмести веранду. Задачи: закреплять навыки работы с метлой. (физическое развитие)
Серуеннен кайту Возвращение с прогулки	Последовательное раздевание, складывание в шкафчики, мытье рук. При раздевании побуждать детей класть колготки, шорты в шкаф. Продолжать учить, вежливо выражать просьбу о помощи. Учить брать мыло из мыльницы, с помощью взрослых намыливать руки. Рассматривание картинок: «Птицы прилетели». Беседа по ним.				
Балалардың өзіндік іс-эрекеті, ойындары самостоятельная деятельность детей, игры	Подвижная игра «Охотники и звери» Задачи: учить детей бросать маленький мяч, стараясь попасть в зверей, выполнять имитационные движения, изображая лесных зверей. Развивать ловкость, глазомер. (физическое развитие) Дидактическая игра «Волшебные кубики» Задачи: Закреплять умение детей определять место звука в слове, производит фонематический анализ и синтез слова, развивать слуховую и зрительную память, а также зрительное восприятие. (развитие речи)	Игра для развития звуковысотного слуха «Домик-крошечка» Задачи: закрепление знаний детей о постепенном движении мелодии вверх и вниз. (Музыка) Н. Гернет и Д. Хармс. «Очень-очень вкусный пирог» Задачи: Учить чувствовать ритм стихотворения; эмоционально воспринимать образное содержание стихотворения; развивать умение выразительно читать наизусть стихотворение; побуждать к размышлению над тем, зачем люди пишут стихи, а другие их слушают и заучивают	Подвижная игра «Игра в номера» Задачи: упражнять в ловле и бросании мяча. Учить действовать по словесному сигналу. Развивать быстроту реакции. (физическое развитие) Д/игра «Персонаж любимой сказки» Задачи: Учить детей выделять и передавать в лепке характерные особенности персонажей известных сказок, пользуясь освоенными ранее приемами лепки из целого куска глины и умением устанавливать фигуры на ногах, передавая то или иное положение, движение рук и ног.(лепка)	«Обложка для книги сказок» Задачи: Учить детей передавать особенности построения рисунка или орнамента на передней и задней обложке книги; красиво подбирать цвета для узора к цвету бумаги, выбранной для обложки; отражать в рисунке и подборе цветов содержание выбранной сказки. Развивать воображение, творчество.(рисование) Д/И «Нужные знаки» Задачи: Развивать речевой аппарат детей, отрабатывать дикцию, закреплять способы обозначения предложений. (основы грамоты)	Сюжетно-ролевая игра «Ателье». «Дом мод». Задачи: Формировать умение детей делиться на подгруппы в соответствии с сюжетом и по окончании заданного игрового действия снова объединяться в единый коллектив. Воспитывать уважение к труду швеи, модельера, закройщика, расширять представления о том, что их труд коллективный, что от добросовестной работы одного человека зависит качество труда другого. Развивать умения применять в игре знания о способах измерения. Развивать диалогическую речь детей. (ознакомление с

		наизусть. (Художественная литература)			окружающим миром)
Балалармен жеке жұмыс Индивидуальная работа с детьми	Казахский язык: Сөйлеудің дыбыстық мәдениеті Сөздегі қазақ тіліне тән ә, ө, қ, ү, ұ, і, ғ, ң, һ дыбыстарын дұрыс айтуға дағдыландыру. Тілдің грамматикалық құрылымы қазақ тіліндегі сөздер мен сөйлемдерді түсінуді және қолдануды дағдыландыру. (Алан, Ратмир, Марьяна)	Лепка: Аккуратно выполнять работу, собирать вещи, соблюдать правила безопасности. (Рома, Настя).	Развитие речи: Связная речь: формировать умение составлять небольшие логические и повествовательные рассказы. (Кирилл, Айзере)	Музыка: Слушание музыки: Совершенствовать музыкальную память через узнавание мелодий по отдельным фрагментам произведения (вступление, заключение, музыкальная фраза). (Ульяна, Дильназ)	Основы математики Ориентировка во времени: произвольной регуляции процесса познания, терпения, внимательности, уверенности в себе. (Абрам, Саша)
Үйге қайту Уход детей домой	Памятка «Агрессивные дети» Казахский язык*** (словарный минимум: Сау болыңыз!	Консультация «Режим дня – залог здоровья и успеха в учебе» Казахский язык*** (словарный минимум: Сау болыңыз!	Индивидуальные беседы «Обучение запоминанию» Казахский язык*** (словарный минимум: Сау болыңыз!	Памятка: «Искусство прощать и наказывать» Казахский язык*** (словарный минимум: Сау болыңыз!	Индивидуальные беседы «Игры и упражнения для развития логического мышления» Казахский язык*** (словарный минимум: Сау болыңыз!

11.03.2024г

Проверила зам по УР: Янчиева.Ж.В.

Циклограмма воспитательно-образовательного процесса

Организации образования - КГУ «Общеобразовательная школа села Белаяш»

Предшкольный класс

Возраст детей - 5-6 лет

На какой период составлен план (указать дни недели, месяц, год) – с 18.03-20.03.2024

Воспитатель: Тимурашева.А.В

Примерный режим дня	Понедельник 18.03.24	Вторник 19.03.24	Среда 20.03.24		
<p>Күн тэртiбi Прием детей</p>	<p>Приветствие Игра «Доброе утро» Дети стоят в кругу, им предлагается разучить приветствие, которое нужно пропеть: Доброе утро, Саша! (Улыбнуться и кивнуть головой.) Доброе утро, Маша! (Называются имена, идет по кругу.) Доброе утро, Ирина Николаевна! Доброе утро, солнце! (Все поднимают руки, опускают.) Доброе утро, небо! (Аналогичные движения) Доброе утро всем нам! (Все разводят руки в стороны, затем опускают.) (основы грамоты)</p> <p>Исполнение гимна. (казахский язык) Казахский язык*** <i>(словарный минимум: Қайырлы таң! Қайырлы күн! Сәлеметсіз бе!)</i></p>	<p>Приветствие Игра «Повтори движение» Дети стоят в кругу, педагог предлагает перед путешествием проверить, умеют ли ребята быть одним целым, потому что в сказку они пойдут только все вместе. Показывает любое движение, жест с соответствующей мимикой лица, дети должны повторить.</p> <p>Настольные игры по желанию детей. Казахский язык*** <i>(словарный минимум: Қайырлы таң! Қайырлы күн! Сәлеметсіз бе!)</i></p>	<p>Приветствие Игра «Здороваемся необычно» Педагог говорит: «Давайте попробуем испытать новые эмоции, а заодно и освоим нетрадиционные приветствия. Вы можете сами придумать их и показать всей группе. Для начала предлагаю несколько вариантов приветствия: тыльной стороной ладони, стопами ног, коленями, плечами, лбами и т. п.</p> <p>Исполнение гимна (казахский язык). Казахский язык*** <i>(словарный минимум: Қайырлы таң! Қайырлы күн! Сәлеметсіз бе!)</i></p>		

<p>Ата-аналармен әңгімелесу, кеңес беру Беседа с родителями, консультации</p>	<p>Ситуативная беседа с родителями о необходимости прививок.</p>	<p>Ситуативная беседа с родителями о безопасных игрушках.</p>	<p>Ситуативная беседа с родителями о том, Ваш ребенок дерется.</p>		
<p>Самостоятельная деятельность детей (игры малой подвижности, настольные игры, изобразительная деятельность, рассматривание книг и другие)</p>	<p>«Кому что нужно». Задачи: Упражнять детей в классификации предметов; развивать умение называть предметы, необходимые людям определённой профессии. (ознакомление с окруж.миром).</p>	<p>«Лепка по замыслу» Задачи: Развивать способности задумывать содержание своей работы, определять способы выполнения замысла. Воспитывать стремление добиваться лучшего результата. Совершенствовать умение давать развернутую оценку своей работы и работ других детей. (лепка).</p>	<p>Игра «Моряки». «Рыбаки». «Подводная лодка». Задачи: Научить детей самостоятельно распределять роли и действовать в соответствии с ними, самостоятельно делать необходимые постройки. Отображать в игре знания детей об окружающей жизни, формировать навыки позитивного общения детей и доброжелательного отношения в группе. (развитие речи и ознакомление с окружающим миром). Лепка по желанию детей (лепка). Д/игра «Сравни и заполни» Задачи: учить осуществлять зрительно-мысленный анализ способа расположения фигур. (основы математики).</p>		
<p>Таңғы жаттығулар Утренняя гимнастика</p>	<p>Физическая активность** Казахский язык***(словарный минимум: бір, екі, үш, оң, сол). Музыка**** Задача: Учить выполнять упражнения, меняя движения в соответствии с изменениями характера музыки I. Построение в шеренгу, проверка осанки, построение в колонну по одному; ходьба на носках, пятках, с высоким подниманием бедра; бег друг за другом, по сигналу, присесть, сгруппировавшись. Перестроение в колонну по 3,4,5. II. Упражнения с короткой скакалкой. 1. «Скакалку на плечи». И. П.: стойка ноги врозь, скакалка, сложенная вдвое, внизу. 1-скакалку вверх; 2 – опустить скакалку за голову, на плечи; 3 – скакалку</p>				

	<p>вверх; 4 – и.п. 2. «Наклоны в стороны» И. П.: стойка ноги врозь, скакалка внизу. 1- скакалку вверх; 2- наклониться вправо; 3 – выпрямиться; 4 – и.п. То же в другую сторону. 3. «Наклоны вперед». И. П.: стойка ноги врозь, скакалка внизу. 1- скакалку вверх; 2- наклон, коснуться пола; 3 – выпрямиться, скакалку вверх; 4 - и. п. 4. «Ногу вверх». И. П.: лёжа на спине, скакалка зацеплена за ступни ног, руки прямые. 1- 2 –поднять прямые ноги, натягивая скакалку, сделать угол; 3 –4 - и. п. 5. «Прогни спинку». И. П.: лёжа на животе, скакалка в согнутых руках перед собой. 1- прогнуться, скакалку вверх; 2- вернуться в и.п. 6. «Прыжки». Прыжки на двух ногах на месте через короткую скакалку. Выполняется серией из 10-15 прыжков, затем пауза и повторить прыжки. 7. «Приседания» И.п.— основная стойка, руки в стороны. 1—присесть руки на пояс; 2 — И.П. (6 раз). 8. Упражнение на дыхание. «Радуга, обними меня» И.п.: стоя .1. Сделать полный вдох носом с разведением рук в стороны. 2. Растягивая губы в улыбке, произносить звук «с», выдыхая воздух и втягивая в себя живот и грудную клетку, руки направить вперед, затем скрестить перед грудью, как бы обнимая плечи: одна рука идёт под мышку, другая на плечо. Повторить 3-4 раза. III. Ходьба в колонне по одному. Речёвка. Мы зарядкой заниматься начинаем по утрам, Чтобы реже обращаться за советом докторам.</p>			
<p>Ұйымдастыруға дайындық қызмет(бұдан әрі - ҰОҚ) Подготовка к организованной деятельности(далее - ОД)</p>	<p>Утренний круг Речёвка: «Слева друг и справа друг. Очень дружный общий круг. Крепче за руки держитесь, И друг другу улыбнитесь».(ознаком.с окруж.миром). Артикуляционная гимнастика«Рыбки разговаривают». Хлопать губами друг о друга (произносится глухой звук). Надувание щек поочередно. «Заборчик» - губы сильно растягиваются в стороны, вверх, обнажая оба ряда зубов. «Улыбка» - растягивание</p>	<p>Дидактическая игра: «Найди братца» Задачи: Закреплять умение детей определять первый звук в слове, различать твердые и мягкие согласные звуки. (основы грамоты) «Ковер» Задачи: Осваивать умение видеть предметную или геометрическую форму, как основу изображаемого; Строить нарядный узор при помощи прямых пересекающихся линий,</p>	<p>Дидактическая игра: «Мое облако» Задачи: развитие воображения, эмоциональной сферы, образного восприятия природы (игра также выполняет роль релаксационной паузы). Артикуляционная гимнастика Упражнение для языка: «Горка» - выгибать спинку языка, удерживая кончик языка за нижними зубами. «Лошадка»- щелкать языком. «Футбол», («Спрячь конфетку») Рот закрыт. Напряженным языком упереться то в одну, то в другую щеку. «Качели». (развитие речи)</p>	

	разомкнутых или сомкнутых губ.	точек, мазков; Выражать интерес к проявлению к прекрасного в окружающем. (рисование)			
<p>Кесте бойынша ҰОҚ білім беру ұйымдары ОД по расписанию организации образования</p>	<p>1. Развития речи Насекомые Задачи: учить детей составлять описательный рассказ о насекомых, используя план – схему; учить связности, развернутости, непрерывности высказывания; активизировать словарь по теме ;упражнять в составлении предложений разных конструкций с использованием союза потому что;закрепить четкое произношение звуков [ж], [з], [ш]. Развивать внимание, память; воспитывать заботливое отношение к природе.</p> <p>2.Основы грамоты Что мы знаем и умеем Задачи: уточнитьзнанияозвуках,ихопределениииобозначении,совершенствоватънавыкдобавлятьпоропущенныйслогвсловоиделитьслованаслоги.Закрепляютъумениевыполнятьштриховкупредметоввуказанномнаправлении, писатьлиниислеванправо.Развиватьфонематическийслух,речь,внимание,память,мелкуюомо</p>	<p>1.Казахский язык Мен не үйрендім? Задачи: - ұлттық мерекеге байланысты сөздерді қазақша айту және оларды түсіну дағдыларын қалыптастыру. - қазақ тіліндегі сөздер мен сөйлемдерді түсініп және күнделікті өмірде қолдана білуге үйрету. - сөздік қорларын жаңа сөздермен толықтыру,өткенді еске түсіру. Сөздерді сөйлемдерге байланыстырып құрауды дағдыландыру. Қазақ тіліне тән дыбыстарды дұрыс айтуға жаттықтыру.</p> <p>2. Ознакомление с окружающим миром Что нужно растениям? Задачи: Уточнить понимание важности растений для жизни человека. Развивать социальные компетенции: умение работать в группе, договариваться, учитывать мнение партнера. Воспитывать любовь к животному и растительному миру.</p>	<p>1.Основы математики Геометрические фигуры и тела. Задачи: учитьраспознаватьиназыватьфигуры–круг,овал,треугольник, квадрат,прямоугольник,тела–куб,шар,цилиндр. Дать представление оботличительных свойствах фигуры тел. Закреплять умение находить предметы данных форм окружающей обстановке, составлять тематические композиции из фигур собственному замыслу, выполнять графические диктанты. Развивать внимание, память,речь,мелкую моторику рук. Воспитывать усидчивость.</p> <p>2. Развитие речи Праздник весны – Наурыз Задачи: учить составлять рассказ из личного опыта, правильно употреблять существительные и прилагательные женского, мужского и среднего рода закреплять умения подбирать синонимы и антонимы, образовывать определения и сравнения, различать предложения по интонации; развивать внимание, память, воспитывать уважение к культуре казахского народа.</p> <p>3.Художественная литература Сказка Шим Э. «Камень, ручей, сосулька и Солнце» Задачи: продолжать учить детей отличать жанровые особенности сказки; учить детей отвечать полными ответами на вопросы по содержанию произведения; продолжать знакомить детей с загадками о природе. Расширять представления детей о взаимно связи</p>		

	<p>торикукистирукпривыполнени играфических работ. Воспитывать умение доводить начатое дело до конца.</p> <p>3. Основы математики Длиннее – короче, выше – ниже, шире – уже, толще – тоньше. Равные предметы Задачи: учить находить предметы длиннее (короче), выше (ниже), шире (уже), толще (тоньше) образца и равные ему с помощью условной мерки. Закреплять умения сравнивать предметы, используя прием приложения, анализировать, строить простейшие умозаключения. Развивать внимание, память, речь, мелкую моторику рук. Воспитывать самостоятельность, аккуратность.</p> <p>4. Физическая культура Спортивный комплекс Задачи: Продолжать обогащать двигательный опыт детей посредством круговой тренировки; закреплять навыки выполнения элементов спортивных игр.</p>	<p>3. Основы математики Выше, ниже. Решение примеров Задачи: Упражнять детей в сравнении предметов по высоте. Закрепить умение выделять из группы предметов самый высокий и самый низкий. Составлять ряд предметов от самого высокого до самого низкого. Закрепить названия геометрических фигур. Закрепить навыки вычислительной деятельности, способствовать формированию мыслительных операций. Воспитывать самостоятельность, аккуратность.</p> <p>4. Музыка Наурыз зовет друзей Задачи: Учить детей определять жанры в музыке; развивать умение проявлять инициативу, фантазию, самостоятельность; развивать вокальные, танцевальные и игровые умения; совершенствовать умение детей передавать в пении разные настроения; развивать умение ориентироваться в пространстве и эмоционально откликаться на игровые моменты.</p>	<p>взаимо зависимости природных явлений в весеннее время года. Развивать связную речь, мышление, память, воображение, внимание, творческие способности. Воспитывать заботливое отношение к природе.</p> <p>4. Физическая культура Индивидуальная и групповая тренировки Задачи: Расширять представления о видах спорта - бег, прыжки в высоту; продолжать формировать навыки игры в баскетбол, футбол посредством метода «индивидуального маршрута».</p>		
--	---	--	--	--	--

<p>Серуенге дайындык Подготовка к прогулке</p>	<p>Мотивация детей к прогулке; отбор игрового материала для прогулки; индивидуальные беседы с детьми. Создавать условия для самостоятельной двигательной активности детей, беседа с детьми о правильном использовании спортивно-игровым оборудованием и спортивными принадлежностями. Последовательное одевание детей (в зависимости от погодных условий), наблюдение за правильным одеванием (развитие речи, навыки самообслуживания, развитие крупной и мелкой моторики).</p>			
<p>Серуен Пргулка</p>	<p>Наблюдение за птицами на участке Задачи: учить различать птиц по оперению, размеру, голосу;развивать наблюдательность, память; воспитывать эмоционально-положительное отношение к птицам. Ход наблюдения Трава опять зазеленела, и закудрявились леса. «Весна! Весна! Пора за дело!» — звенят уж птичек голоса. Сухие прутики, солому, кусочки мха они несут — Все пригодится им для дома, чтоб для птенцов создать уют. И заливаются на ветках синицы, воробьи, скворцы, Ведь скоро в гнездах будут детки — их желторотые птенцы. <i>Воспитатель задает детям вопросы:</i> Какие птицы прилетают к нам на участок? Как вы им помогаете? Какого они размера? Какую пользу приносят птицы? Какая у них окраска? Чем питаются? Какие изменения в жизни птиц происходят весной? Как</p>	<p>Наблюдение за почками на деревьях Задачи: Повторить названия деревьев. Обсудить строение деревьев (ствол, ветки, листья). Ход наблюдения Какие деревья вы знаете? Назовите деревья, которые растут у нас на участке. Какие изменения произошли с деревьями весной? После зимнего сна оживает каждое дерево. Какие стали почки? Рассмотреть почки на ветках: у тополя они длинные, клейкие, душистые, а у березы – круглые, мелкие. Весенние соки поднимаются вверх по стволу к сучьям, наполняют собой почки, а они надуваются, разбухают, вот-вот готовы лопнуть. Я раскрываю почки в зеленые листочки, Деревья одеваю, посеы поливаю. (Весна) Исследовательская деятельность: доказать, что деревья на зиму не умирают, а засыпают, готовясь к весне. Рассмотреть с детьми почку дерева (зародыш</p>	<p>Наблюдение «Весеннее небо» Задачи: показать особенности весеннего неба, учить детей сопоставлять осеннее небо и весеннее небо. Ход наблюдения Синяя шубка покрыла весь мир?(небо) Почему небо называют синей шубкой? Как ещё можно сказать про небо? Каким вы видели небо осенью? Осенью оно было серым и хмурым. Какое небо сегодня? Весной небо часто бывает голубым, безоблачным. Иногда по небу плывут белые облака. Облака быстро меняют форму. Темные тучина небе – к дождю. После дождя на небе появляется радуга. Небо осенью темное, тяжелое, тучи идут низко, а весной преобладает ясная безоблачная погода Удивительное небо! В нём порой из далека, словно белые овечки, проплывают облака. Дидактические игры:«Сосчитай-ка»-пересчёт облаков. Задачи: согласование существительных с числительными. «Подбери словечко» - к слову «небо» Задачи: развить умение подбирать относительные прилагательные. (ознаком.с окруж.миром) Подвижные игры:«Сделай фигуру»(разнообразные движения). Задачи: развить двигательные навыки, внимание детей.</p>	

	<p>птицы заботятся о своем потомстве? Каких птиц вы еще знаете? (ознакомление с окружающим миром)</p> <p>Трудовая деятельность: Посыпание песком дорожек на участке.</p> <p>Задачи: воспитывать положительное отношение к труду;учить оказывать помощь младшим. (физ.развитие)</p> <p>Подвижные игры: «Лови — бросай».</p> <p>Задачи: учить ловить мяч, не прижимая его к груди;бросать точно воспитателю двумя руками в соответствии с ритмом произносимых слов. «Салки».</p> <p>Задачи: учить двигаться приставными шагами в разные стороны, действовать по сигналу. (физ.развитие)</p> <p>Индивидуальная работа: Прыжки вверх с места.</p> <p>Задачи: развивать прыгучесть, умение концентрировать мышечные усилия, сочетая силу с быстротой. (физ.развитие)</p>	<p>листа ждет тепла и воды)</p> <p>Дидактические игры:«Сосчитай-ка»-пересчёт деревьев.</p> <p>Задачи: согласование существительных с числительными.</p> <p>«Нарисуй картинку» - нарисовать палочкой на снегу дерево.</p> <p>Задачи: развитие мелкой моторики рук. (ознакомление с окружающим миром)</p> <p>Подвижные игры: «Попади в обруч».</p> <p>Указания. Забрасывать мешочки можно и другими способами: двумя и одной рукой из-за головы, сидя, стоя на коленях и т. п. - воспитывать дружелюбие. (физ.развитие)</p> <p>Индивидуальная работа: « Через ручеёк». Прыжки выполняются через две линии.</p> <p>Задачи: учить перепрыгивать на 2-х ногах. « Прокати обруч с горки» - необходимо толкнуть обруч с горки.</p> <p>Задачи:учить толкать обруч с силой так, чтобы он укатился как можно дальше.</p> <p>Трудовая деятельность: Подмести веранду.</p> <p>Задачи: закреплять навыки работы с метлой.</p>	<p>Индивидуальная работа: « Поймай мяч»</p> <p>Задачи: учить ударять мяч о стену и ловить двумя руками. «Быстрые и ловкие».</p> <p>Задачи: учить пробегать под верёвкой прогибаясь, не задев её. (физ.развитие)</p> <p>Трудовая деятельность: Посыпание песком дорожек на участке. Помочь воспитателям ясельной группы завести детей в группу.</p> <p>Задачи: воспитывать положительное отношение к труду; учить оказывать помощь младшим. (физ.развитие)</p>		
--	--	--	--	--	--

		(физ.развитие)			
Серуеннен қайту Возвращение с прогулки	Последовательное раздевание, складывание в шкафчики, мытье рук. При раздевании побуждать детей класть колготки, шорты в шкаф. Продолжать учить, вежливо выражать просьбу о помощи. Учить брать мыло из мыльницы, с помощью взрослых намыливать руки. Рассматривание картинок : «Животные весной». Беседа по ним.				
Балалардың өзіндік іс-әрекеті, ойындары самостоятельная деятельность детей, игры	Сюжетно-ролевая игра: Игра «Модельное агентство». Задачи: Научить детей распределять роли и действовать в соответствии с ними, учить моделировать ролевой диалог, воспитывать дружеское отношение друг к другу, определять характеры героев, оценивать их поступки. Отображать в игре явления общественной жизни. (развитие речи+ознакомление с окружающим миром)	Подвижная игра «День и ночь» Задачи: обучать детей умению бросать и ловить мяч. (физкультура) Д/игра «Составь неделю» Задачи: Закреплять умение последовательно называть дни недели. (основы математики)	Д/игра «Похож – не похож». Задачи: учить сравнивать предметы; находить в них признаки различия; сходства, узнавать предметы по описанию. (развитие речи) Д/игра«Как расположены фигуры» Задачи: учить детей располагать геометрические фигуры на плоскости. (основы математики и развитие речи) «Доктор Айболит и его друзья» Задачи: Закреплять умение детей передавать в лепке образы литературных героев. Воспитывать стремление добиваться выразительного решения образа. Развивать образные представления, воображение. (лепка)		
Балалармен жеке жұмыс Индивидуальная работа с детьми	Ознакомление с окружающим миром: Ознакомление с природой. Знакомить с понятием «неживая природа» (вода, воздух, сосульки, солнце, облака, снег, камни, ветер, дождь). Растительный мир. Познакомить с понятиями «лес», «луг» и «сад». (Сашп,	Основы грамоты. Рисовать, удерживая ручку или карандаш правильно, свободно, выполняя движения сверху вниз, слева направо, не отрывая линий, не прилагая усилий, следя за написанием визуально. (Настя,Дильназ,Айзере)	Физкультура Упражнения для спины: перекатываться вперед-назад из положения сидя в группировке «качалка» (5–6 раз), выполнять упражнение с элементами стретчинга, ползать на животе с помощью рук (3 метра). Спортивные игры элементы баскетбола. Перебрасывать мяч друг другу двумя руками от груди. Упражняться в ведении мяча правой и левой рукой (Ратмир,Марьяна)		

	Рома).				
Үйге қайту Уход детей домой	Консультация «В игре готовимся к школе» Казахский язык*** (словарный минимум: Сау болыңыз!	Совместное создание в группе огорода. Казахский язык*** (словарный минимум: Сау болыңыз!	Консультация «Воспитание самостоятельности» Казахский язык*** (словарный минимум: Сау болыңыз!		

18.03.2024г

Проверила зам по УР: Янчиева.Ж.В.

Циклограмма воспитательно-образовательного процесса

Организации образования - КГУ «Общеобразовательная школа села Белагаш»

Предшкольный класс

Возраст детей - 5-6 лет

На какой период составлен план (указать дни недели, месяц, год) – с 01.04.-05.04.2024

Воспитатель: Тимурашева. А.В

Примерный режим дня	Понедельник 01.04.24	Вторник 02.04.24	Среда 03.04.24	Четверг 04.04.24	Пятница 05.04.24
<p>Күн тәртібі Прием детей</p>	<p>Приветствие «Доброе утро» Доброе утро, глазки! Вы проснулись? (Потереть глазки, сделать из пальчиков бинокль и посмотреть друг на друга). Доброе утро, ушки! Вы проснулись? Погладить ушки, приложить ладошки за ушками (изобразить уши слона). Доброе утро, ручки! Вы проснулись? Погладить рука об руку, похлопать в ладоши. Доброе утро, ножки! Вы проснулись? Погладить ножки, встать на коленки, руки – в упоре перед собой и</p>	<p>Приветствие Дети стоят в кругу. Доброе утро улыбчивым лицам! Доброе утро солнцу и птицам! Пусть каждый становится добрым, доверчивым. Пусть доброе утро продлится до вечера!</p> <p>Дидактическая игра: «Синонимы», «Скажи по другому» Задачи: Учимся подбирать синонимы. Развивать у детей словарный запас, связанную речь. (развитие речи). Казахский язык*** <i>(словарный минимум: Қайырлы таң! Қайырлы күн! Сәлеметсіз бе!)</i></p>	<p>Приветствие «Здравствуй!» Здравствуй, солнце золотое! Пальцами правой руки Здравствуй, небо голубое! по очереди «здороваются» Здравствуй, вольный ветерок! с пальцами левой руки, Здравствуй, маленький дубок! похлопывая друг друга Мы живем в одном краю - кончиками, начиная с больших пальцев. Всех мы вас приветствуем! Переплетают пальцы замочком и поднимают руки над головой.</p>	<p>Приветствие Здравствуйте, мои хорошие! Сегодня на улице пасмурно и сыро, а в нашей группе светло и весело! А весело от наших светлых улыбок, ведь каждая улыбка - это маленькое солнышко, от которой становится тепло и хорошо. Поэтому я предлагаю вам чаще улыбаться друг другу и дарить окружающим хорошее настроение! Настольные игры по желанию детей (пазлы, настольные ходилки и т.д.) Казахский язык*** <i>(словарный минимум: Қайырлы таң! Қайырлы күн! Сәлеметсіз бе!)</i></p>	<p>Приветствие Ребята, давайте улыбаться друг другу, нашим гостям! И пусть хорошее настроение не покидает нас целый день!</p> <p>Дидактическая игра: «Природа и человек». Задачи: систематизировать знания детей о том, что создано человеком, а что даёт человеку природа.(ознакомление с окружающим миром). Казахский язык*** <i>(словарный минимум: Қайырлы таң! Қайырлы күн! Сәлеметсіз бе!)</i></p>

	<p>постучать носочками по ковру. Доброе утро, дети! Мы проснулись! (Поднять руки вверх!) (развитие речи)</p> <p>Исполнение гимна (казахский язык). Казахский язык*** <i>(словарный минимум: Қайырлы таң! Қайырлы күн! Сәлеметсіз бе!)</i></p>		<p>Совместное общение:формировать умение играть и рисовать со сверстниками(развитие речи и лепка). Казахский язык*** <i>(словарный минимум: Қайырлы таң! Қайырлы күн! Сәлеметсіз бе!)</i></p>		
Беседа с родителями, консультации	Индивидуальная беседа «Семья. Семейный климат»	Индивидуальная беседа «Полезные овощи»	Беседа «Режим дня»	Индивидуальные беседы «Предлагать ли детям делиться?»	Консультация «Если дети играют в агрессивные игры»
Балалардың өзіндік қызметі (кіші ойындар ұтқырлық, үстел ойындары, бейнелеу қызметі, кітаптарды қарау және т. б.) Самостоятельная	<p>«Овощи и фрукты» Задачи: закрепить умение детей классифицировать и называть овощи и фрукты, правильно употреблять глаголы «класть», «положить». (развитие речи).</p> <p>Рисование по желанию детей (рисование).</p> <p>Д/игра «Звери в зоопарке» Задачи: Закреплять умение лепить из</p>	<p>СРИ «Гости» Задачи: Закрепление культурных навыков, сообщение ребятам некоторых знаний по домоводству (уборка комнаты, сервировка стола).(ознакомление с окружающим миром).</p> <p>Лепка по желанию детей (лепка).</p> <p>Д/игра «Подбери слова»</p>	<p>Дидактическая игра: «Закончи предложение». Задачи: учить понимать причинные связи между явлениями; упражнять в правильном выборе слов. (развитие речи)</p> <p>«Бала, бала балақан» Бала, бала, балақан, (Саусақтарды ашып-жұму) Кәне қайсы алақан? (Алақанды көрсету)</p>	<p>«Назови сутки» Задачи: Закреплять представления о частях суток (утро, день, вечер, ночь) (основы математики).</p> <p>«Посчитай и сконструируй» Задачи: Развитие логического мышления дошкольников. (конструирование)</p>	<p>Аппликация «Ваза с фруктами, ветками и цветами» Задачи: Закреплять умение детей вырезать симметричные предметы из бумаги, сложенной вдвое. Развивать зрительный контроль за действиями рук. Учить красиво располагать изображение на листе, искать лучший вариант, подбирать изображения по цвету.</p>

<p>деятельность детей (игры малой подвижности, настольные игры, изобразительная деятельность, рассматривание книг и другие)</p>	<p>целого куска пластилина, правильно передавая пропорции тела; придавать линиям плавность, изящность. Развивать творческие способности детей. Пластилин, доски для лепки, салфетки, иллюстрации для рассматривания. (лепка).</p>	<p>Задачи: подобрать синонимы, обогащать словарный запас. (основы грамоты).</p>	<p>Саусақтарың әйбат, (Бас бармақпен әр саусақ үшін алма-кезек түйістіру). Былай-былай ойнат. (Саусақтарды айналдыру.) (казахский язык)</p>		
<p>Таңғы жаттығулар Утренняя гимнастика</p>	<p>Физическая активность** Казахский язык***(словарный минимум: бір, екі, үш, оң, сол). Музыка**** Задача: Учить выполнять упражнения, меняя движения в соответствии с изменениями характера музыки I. Построение в шеренгу, проверка осанки, построение в колонну (кубики в руках); ходьба на носках, руки вверх, на пятках руки за спиной; бег в колонне с кубиками в руках, боковой галоп (влево, вправо); ходьба. Перестроение в колонну по 3,4,5. II. Упражнения с кубиками. 1. «Кубики вверх». И. П.: стойка ноги врозь, кубики в руках внизу . 1–2 – руки ч/стороны вверх, 3–4 – опустить руки через стороны. 2.«Наклоны вперед». И. П.: стойка ноги врозь, кубики внизу. 1 – руки в стороны; 2 – наклониться вперед, положить кубики на пол; 3 – выпрямиться, руки в стороны; 4 – И.п. 1 – руки в стороны; 2 – наклониться вперед, взять кубики; 3 – выпрямиться, руки в стороны; 4 – И.п. 3. «Постучи кубиками». И. П.: стойка ноги на ширине ступни, кубики внизу. 1 – руки назад, постучать; 2 – руки вперед, постучать; 3 – руки вверх, постучать; 4 – опустить руки в и.п. 4. «Повороты». И. П.: стойка на коленях, кубики внизу. 1 – поворот вправо, поставить кубик у пятки правой ноги; 2- выпрямиться, руки внизу; 3 – поворот влево, поставить кубик левой рукой, 4- вернуться в и.п..</p>				

	<p>1- взять кубик справа, 2 – И.П.; 3 – взять кубик слева, 4 - И.П. 5. «Приседания». И. П.: основная стойка, кубики в внизу. 1 – присесть, кубики вперед, руки прямые; 2 – вернуться в и.п. 6. «Прыжки» И. П.: основная стойка перед кубиками, руки на пояс. Прыжки на правой и левой ноге (на счет 1-8) вокруг кубиков в обе стороны в чередовании с ходьбой. Повтор. 7. Упражнение на дыхание. «Губы «трубкой»». 1. Губы сложить «трубкой», резко втянуть воздух через рот, заполнив им все лёгкие до отказа. 2. Пауза в течении 2-3 секунд, затем поднять голову вверх и выдохнуть воздух через нос плавно и медленно. III. Перестроение в колонну по одному, ходьба в колонне по одному с кубиками в поднятых руках. Речёвка. С каждым годом, с каждым днём, с каждым часом мы растём. Будем крепки и здоровы и к труду всегда готовы!</p>				
<p>Ұйымдастыруға дайындық қызмет(бұдан әрі - ҰОҚ) Подготовка к организованной деятельности (далее - ОД)</p>	<p>Дидактическая игра «12 месяцев» Задачи: закрепить понятие о месяцах. (основы математики)</p> <p>Артикуляционная гимнастика Упражнения для губ: «Застегивание и расстегивание молнии». Улыбнуться, крепко сомкнуть губы, удерживать их в таком положении под счет до «пяти» (застегнули молнию). Разомкнуть губы (расстегнули молнию)-</p>	<p>Дигра «Что это за птица?» Задачи: учить детей описывать птиц по характерным признакам и по описанию узнавать их. (ознакомление с окружающим миром)</p> <p>Артикуляционная гимнастика Упражнения для языка: «Чьи зубы чище?». Задачи: Вырабатывать подъем языка вверх и умение владеть языком. Описание: Широко открыть рот и кончиком языка «почистить» верхние зубы с внутренней стороны,</p>	<p>Дидактическая игра «Не ошибись». Задачи: развивать быстроту мышления; закрепить знания детей о том, что они делают в разное время суток. (развитие речи)</p> <p>Артикуляционная гимнастика Упражнения для губ и щек: «Щечки-яблочки». Ваши щечки круглые как яблочки. Надуть обе щеки. «Спрячет сливу за щеку».</p>	<p>Пальчиковая гимнастика Мы писали, мы писали, Наши пальчики устали. Вы скачите, пальчики, Как солнечные зайчики. Прыг – скок, прыг – скок, Прискакали на лужок. Ветер травушку качает, Влево – вправо наклоняет. Вы не бойтесь ветра, зайки, Веселитесь на лужайке! (ознакомление окруж.миром)</p>	<p>«С чего начинается Родина?» Задачи: Создание условий для отражения в рисунке представления о месте своего жительства как своей Родины, - части большой страны - Казахстан. (рисование)</p> <p>Артикуляционная гимнастика Упражнения для языка: «Улыбка» - Удерживание губ в улыбке. Зубы не видны. «Трубочка» - Вытягивание губ вперед длинной трубочкой. «Чашечка». Рот широко открыт. Передний и боковой края широкого языка подняты, но не касаются зубов.</p>

	«Большие пуговицы, и маленькие пуговицы». Максимально округлить губы (большая пуговица), вытянуть губы узкой «трубочкой» (маленькая пуговка). (развитие речи)	делаая движения языком из стороны в сторону. Внимание! Губы в улыбке, верхние и нижние зубы видны. Следить, чтобы кончик языка не высовывался, не загибался внутрь, а находился у корней верхних зубов. (ознаком.с окруж.миром)	Надувать попеременно то правую, то левую щеку. «Круглая виноградинка». Вытянуть губы вперед узкой трубочкой. «Банан». Улыбнуться, приподняв уголки губ вверх. Губы сомкнуты. (развитие речи)		«Вкусное варенье». (развитие речи)
Кесте бойынша ҰОҚ білім беру ұйымдары ОД по расписанию организации образования	1. Развития речи Рассказ В. Осеевой «Хорошее» Задачи: учить передавать эмоциональное состояние героев припересказе произведения по ролям, используя интонационные средства выразительности в диалогах и в характеристиках персонажей; определять позицию звуков в словах; развивать фонематический слух,навыки	1.Казахский язык «Қазақстан барысы»ертегісі Задачи: - сөздік қорларын жаңа сөздермен толықтыру. -ертегі арқылы сынын, қимылын білдіретін сөздердің мағынасын түсіну және ауызекі тілде қолдануды дағдыландыру. -сөздік қорларындағы сөздерді белсенді қолдана білуге жаттықтыру,қарапайым сұрақтарға жай сөйлеммен жауап беру. Қазақ тіліне тән дыбыстарды дұрыс	1.Основы математики Предметы геометрической формы. Задачи: учить распознавать и называть фигуры – круг, овал, треугольник, квадрат, прямоугольник, тела – куб, шар, цилиндр. Закреплять умение находить предметы данных форм в окружающей обстановке, сходства и отличия фигур и тел. Развивать внимание, память, речь, умение анализировать, сравнивать, строить	1. Основы грамоты Звуковой анализ слова «Лиса» Задачи: совершенствовать умение детей выполнять звуковой анализ четырех звуковых слов. Упражнять умение делить слова на слоги, называть слова на заданный звук. Закреплять умение выполнять штриховку предметов в указанном направлении, писать элементы букв слева направо, соблюдать рабочую строку, плавно	1.Основы грамоты Звуковой анализ слова «Луна» Задачи: совершенствовать умение детей выполнятьзвуковой анализ четырех звуковых слов, называть слова на заданный звук, добавлять пропущенный слог вслово. Закреплять умение выполнять штриховку предметов в указанном направлении, писать элементы букв с лева направо, соблюдать рабочую строку, плавно и безотрывно обводить предметы. Развивать фонематический слух, речь,внимание,память,мелкую моторику кисти рук при

	<p>театрализованной деятельности; воспитывать доброе отношение к окружающим.</p> <p>2. Основы грамоты Звуковой анализ слова «Лиса»</p> <p>Задачи: совершенствовать умение детей выполнять звуковой анализ четырех звуковых слов. Упражнять умение делить слова на слоги, называть слова на заданный звук. Закреплять умение выполнять штриховку предметов в указанном направлении, писать элементы букв слева направо, соблюдать рабочую строку, плавно и безотрывно обводить предметы. Развивать фонематический слух, речь, внимание, память, м</p>	<p>айтуға жаттықтыру.</p> <p>2. Ознакомление с окружающим миром Кто такие пешеходы Задачи: расширять знания детей о сигналах светофора, о значении сигналов (красный, желтый, зеленый). Совершенствовать умение различать и понимать значение некоторых дорожных знаков. Закрепить знания об опасностях, которые ждут детей на улице, правила поведения на улице, правила дорожного движения. Развивать связную речь, внимание, память. Воспитывать внимательность, наблюдательность, умение ориентироваться при переходе улицы, уважительное отношение к Правилам дорожного движения и желание следовать им</p>	<p>простейшие умозаключения, мелкую моторику рук. Воспитывать любознательность.</p> <p>2. Развитие речи Рассказ В. Осеевой «Хорошее» Задачи: учить передавать эмоциональное состояние героев произведения по ролям, используя интонационные средства выразительности в диалогах и в характеристиках персонажей; определять позицию звуков в словах; развивать фонематический слух, навыки театрализованной деятельности; воспитывать доброе отношение к окружающим.</p> <p>3. Художественная литература</p>	<p>и безотрывно обводить предметы. Развивать фонематический слух, речь, внимание, память, мелкую моторику кисти рук при выполнении графических работ. Воспитывать самостоятельность и аккуратность.</p> <p>2. Ознакомление с окружающим миром Кто такие пешеходы Задачи: расширять знания детей о сигналах светофора, о значении сигналов (красный, желтый, зеленый). Совершенствовать умение различать и понимать значение некоторых дорожных знаков. Закрепить знания об опасностях, которые ждут детей на улице, правила поведения на улице, правила дорожного движения. Развивать связную речь, внимание, память. Воспитывать</p>	<p>выполнении графических работ. Воспитывать умение доводить начатое дело до конца.</p> <p>2. Художественная литература Стихотворение Алимбаева М. «Уроки вежливости» Задачи: учить детей различать и называть жанр литературного произведения – стихотворение, улавливать музыкальность, звучность, ритмичность, красоту и поэтичность произведения; учить оценивать литературные персонажи с точки зрения нравственных норм и представлений, прививать детям элементарные навыки вежливости, этикета и культуры поведения. Продолжать знакомить детей с пословицами. Развивать связную речь, мышление, внимание детей. Воспитывать культуру поведения.</p> <p>3. Конструирование Орнаменты Задачи: познакомить со свойствами проволоки –</p>
--	--	--	--	---	--

	<p>елкую моторику кисти рук при выполнении графических работ. Воспитывать самостоятельность и аккуратность.</p> <p>3. Основы математики Геометрические фигуры и тела. Задачи: учить распознавать и называть фигуры – круг, овал, треугольник, квадрат, прямоугольник, тела – куб, шар, цилиндр. Дать представление об отличительных свойствах фигур тел. Закреплять умение находить предметы данных форм окружающей обстановке, составлять тематические композиции из фигур по собственному замыслу, выполнять графические диктанты. Развивать внимание, память, речь, мелкую моторику рук.</p>	<p>3. Основы математики Толще, тоньше. Графический диктант Задачи: закрепить понятие о величине: толстый – тонкий, толще — тоньше. Закреплять умение сравнивать предметы по толщине. Учить проводить прямые линии определённой длины в заданном направлении. Продолжать работу по развитию ориентации на листе бумаги. Воспитывать усидчивость.</p> <p>4. Музыка Наурыз зовёт друзей Задачи: Учить выбирать темп движения в зависимости от скорости движения мелодии и динамических оттенков музыкального сопровождения; продолжать развивать музыкальные способности детей:</p>	<p>Сказка Шим Э. «Камень, ручей, сосулька и Солнце» Задачи: продолжать учить детей отличать жанровые особенности сказки; учить детей отвечать полными ответами на вопросы по содержанию произведения; продолжать знакомить детей с загадками о природе. Расширять представления детей о взаимосвязи взаимозависимости природных явлений в весеннее время года. Развивать связную речь, мышление, память, воображение, внимание, творческие способности. Воспитывать заботливое отношение к природе.</p> <p>4. Физическая культура Тренировка волейболистов</p>	<p>внимательность, наблюдательность, умение ориентироваться при переходе улицы, уважительное отношение к Правилам дорожного движения и желание следовать им</p> <p>3. Музыка Путешествие в аул Задачи: Учить детей различать средства выразительности в музыке; различать темповые и динамические характеристики; акцентировать внимание на разнообразии музыкальных жанров (марш – колыбельная – танец) и умения различать их на слух; упражнять в умении петь напевным звуком; продолжать знакомить детей с казахскими народными инструментами.</p> <p>4. Казахский язык</p>	<p>прочная, внутри металлическая, сверху гладкая, разноцветная, хорошо гнётся, режется ножницами, проволока удобна для создания плоских и объёмных поделок, сгибая проволоку, можно получить стилизованные силуэты, учить изготавливать орнаменты из проволоки, закрепить названия казахских орнаментов; развивать творческие способности детей; воспитывать самостоятельность.</p> <p>4. Физическая культура Тренировка волейболистов Задачи: Познакомить воспитанников с командным видом спорта – волейбол. Развитие предметной ловкости посредством движений с мячом; умения согласовывать свои действия с действиями других игроков в паре при выполнении упражнений с мячом.</p>
--	---	--	--	---	---

	<p>Воспитывать усидчивость.</p> <p>4.Физическая культура</p> <p>Игры народов Ресбулики Казахстан</p> <p>Задачи: Формировать умение согласовывать свои действия с действиями других игроков колонны при выполнении различных передвижений, менять направление движение в зависимости от изменения обстоятельств, воспитание толерантности.</p>	<p>ритм, слух, память; воспитывать эмоциональную отзывчивость, умение говорить о музыке.</p>	<p>Задачи: Познакомить воспитанников с командным видом спорта – волейбол. Развитие предметной ловкости посредством движений с мячом; умения согласовывать свои действия с действиями других игроков в паре при выполнении упражнений с мячом.</p>	<p>Көктем!</p> <p>Задачи: - көктем мезгіліне байланысты сөздерді қазақша айтуға үйрету.</p> <p>- жыл мезгілінің ерекшеліктерін қазақша айта алу, суреттер туралы шағын мәтіндер құрастыруды дағдыландыру.</p> <p>Қазақ тіліндегі сөздер мен сөйлемдерді түсініп және күнделікті өмірде қолдана білуге үйрету.</p> <p>- сөздерді сөз тіркесімен айтуға, сөйлем құрауға жаттықтыру. Қазақ тіліне тән дыбыстарды дұрыс айтуға жаттықтыру.</p>	
<p>Серуенге дайындық</p> <p>Подготовка к прогулке</p>	<p>Мотивация детей к прогулке; отбор игрового материала для прогулки; индивидуальные беседы с детьми. Создавать условия для самостоятельной двигательной активности детей, беседа с детьми о правильном использовании спортивно- игровым оборудованием и спортивными принадлежностями.</p> <p>Последовательное одевание детей (в зависимости от погодных условий), наблюдение за правильным одеванием (развитие речи, навыки самообслуживания, развитие крупной и мелкой моторики).</p>				
<p>Серуен</p> <p>Прогулка</p>	<p>Наблюдение «Весеннее небо»</p> <p>Задачи:</p>	<p>Наблюдение за деревьями</p> <p>Задачи:</p>	<p>Наблюдение «как одеть люди».</p> <p>Задачи: обратить внимание на то, как люди</p>	<p>Наблюдение " Пришла весна"</p> <p>Задачи: закрепить представления о весне,</p>	<p>Наблюдение за прилётом первых птиц.</p> <p>Задачи: продолжать закреплять, уточнять и систематизировать</p>

	<p>показать особенности весеннего неба, учить детей сопоставлять осеннее небо и весеннее небо.</p> <p>Ход наблюдения Синяя шубка покрыла весь мир?(небо) Почему небо называют синей шубкой? Как ещё можно сказать про небо? Каким вы видели небо осенью? Осенью оно было серым и хмурым. Какое небо сегодня? Весной небо часто бывает голубым, безоблачным. Иногда по небу плывут белые облака. Облака быстро меняют форму. Темные тучина небе – к дождю. После дождя на небе появляется радуга. Небо осенью темное, тяжелое, тучи идут низко, а весной преобладает ясная безоблачная погода Удивительное небо! В нём порой из далека,</p>	<p>на прогулке помочь постепенно вспомнить название деревьев, находить отличительные признаки, называть отдельные части; развивать наблюдательность, воспитывать бережное отношение к растениям.</p> <p>Ход наблюдения Вспомнить с детьми, какие деревья растут на территории детского сада: берёза, ель, рябина, лиственница, каштан, дуб и др. Что есть у всех деревьев? Есть у дерева крепкие корни, глубоко сохранились в земле, Чтобы дерево крепко стояло, чтоб от ветра оно не упало, Чтобы ветви питаться могли. Есть ствол, а на стволе кора.</p>	<p>одеты ранней весной. Учить называть части одежды, их назначение. Установить причинно-следственные связи между погодой, сезоном и одеждой людей.</p> <p>Ход наблюдения Исследовательская деятельность: Доказать опытным путем, что перчатки и шарф греют человека. Дети, вы рады весне? Чем весенняя одежда отличается от зимней? Почему все сняли тёплую одежду? Зимой обнимет шею нежно, бывает, колется, конечно, Но явно будет тот неправ кто скажет, что не нужен ... (шарф). Сижу верхом, не ведаю на ком(шапка) Пять мальчиков, пять чуланчиков. Разошлись мальчики в тёмные чуланчики. Каждый мальчик в свой чуланчик.(Пальцы и</p>	<p>обратить внимание на изменения в природе.</p> <p>Ход наблюдения Художественное слово: «Весна» <i>Гайда.Ла гздынь</i> Отшумела злая вьюга. Стала ночь короче дня. Тёплый ветер дует с юга, Капли падают, звеня. Солнце землю нагревая, Гонит с нашей горки лёд. Тает баба снеговая И ручьями слёзы льёт.</p> <p>Трудовые поручения. "Подарок птицам"(кормление птиц) Задачи: воспитание чувства сопереживания и желания помочь объектам природы: птицам. (ознаком.с окруж.миром)</p> <p>Подвижная игра «Через ручей» Задачи: учить быстро действовать по сигналу, воспитывать дружеские отношения.</p>	<p>знания детей о птицах. Обогащать словарный запас. Активизировать внимание и память; учить видеть изменения в поведении птиц с приходом весны.</p> <p>Ход наблюдения Дует тёплый южный ветер, солнышко всё ярче светит. Снег худеет, мякнет, тает, грач горластый прилетает. Что за месяц? Кто узнает? (Март) Какие изменения произошли в жизни птиц с приходом весны? Какие птицы самыми первыми вернулись к нам? Откуда вернулись птицы? Почему они улетали в тёплые страны? Чем они питаются весной? Как мы заботились о птицах зимой? (ознаком.с окруж.миром)</p> <p>Подвижные игры:«Эстафета парами». (физическое развитие)</p> <p>Индивидуальная работа: «Через ручеёк». Прыжки выполняются через две линии. Задачи: учить перепрыгивать на 2-х ногах. «Прокати обруч с горки» - необходимо толкнуть обруч с горки.</p>
--	---	---	---	--	---

	<p>Словно белые овечки, проплывают облака. (ознаком.с окруж.миром) Дидактические игры:«Сосчитай-ка»-пересчёт облаков. Задачи: согласование существительных с числительными. «Подбери словечко» - к слову «небо» Задачи: развить умение подбирать относительные прилагательные. Подвижные игры:«Сделай фигуру»(разнообразные движения). Задачи: развить двигательные навыки, внимание детей. (физическое развитие) Индивидуальная работа: « Поймай мяч» Задачи: учить ударять мяч о стену и ловить двумя</p>	<p>Если жарко – укроет кора, если сильный мороз – Ствол защитит, чтоб не замерз! Тонких веток, тонких веток, Может, сразу миллион! Листья звонкие на ветках шелестят со всех сторон. (ознаком.с окруж.миром) Подвижные игры:«Брось за флажок». Указания. Можно передавать мешочек своей паре и перебрасыванием. Нужно внимательно следить за местом падения мешочка. Результат броска отмечается по месту падения мешочка. (физическое развитие) Индивидуальная работа:«Тройки». Дети по трое берутся за руки скрестно и бегут по площадке, Какая тройка лучше? Задачи:</p>	<p>перчатки) (ознаком.с окруж.миром) Подвижные игры:«Прятки» Задачи: развить двигательные навыки, внимание детей. (физическое развитие) Индивидуальная работа:«Кто скорей к своему флажку?» Задачи: развить двигательные навыки, внимание детей. «Поспеш, но не урони». Дети (с мешочками песка на голове или на ладони вытянутой вперед руки) по 6—10 человек перебегают с одного конца площадки на другой, стараясь, обогнать друга. Задачи:учить бегать, сохраняя равновесие. (физическое развитие) Трудовая деятельность: собрать выносной материал. Задачи: учить содержать участок в порядке,</p>	<p>«Палочка - выручалочка» Задачи: учить детей действовать в соответствии с игровой ситуацией. Ориентироваться в пространстве, развивать быстроту и ловкость. Дидактическая игра (с мячом) «Назови скорей» Задачи:способствовать запоминанию последовательности дней недели, развитию внимания, сообразительности. (физическое развитие) Индивидуальная работа Упражнение «Змейка» Задачи: продолжать ходить «змейкой» между предметами, не сбивая их; развивать внимание и наблюдательность. (физическое развитие) Упражнение на развитие мелкой моторики</p>	<p>Задачи: учить толкать обруч с силой так, чтобы он укатился как можно дальше. (физическое развитие) Трудовая деятельность: собрать камни на участке. Задачи: закреплять трудовые навыки. (физическое развитие)</p>
--	--	---	---	---	---

	<p>руками. «Быстрые и ловкие».</p> <p>Задачи: учить пробегать под верёвкой прогибаясь, не задев её. (физическое развитие)</p> <p>Трудовая деятельность: Посыпание песком дорожек на участке. Помочь воспитателям ясельной группы завести детей в группу.</p> <p>Задачи: воспитывать положительное отношение к труду; учить оказывать помощь младшим. (физическое развитие)</p>	<p>учить бегать, не размыкая руки, высоко поднимая колени. "Нитка и иголка". Все становятся в колонну и берут друг друга за талию - это "нитка". Впереди становится "иголка" бежит и ведет за собой "нитку". Задача "иголки" порвать или запутать "нитку".</p> <p>Задачи: учить бегать друг за другом, не наталкиваясь на впереди стоящего. (физическое развитие)</p> <p>Трудовая деятельность: Очистить участок от мусора.</p> <p>Задачи: закреплять трудовые навыки работы. (физическое развитие)</p>	<p>убирать за собой игрушки, рабочий инвентарь. (физическое развитие)</p>	<p>рук "Выложи сам" - выложить солнышко из маленьких камешков. (физическое развитие)</p>	
<p>Серуеннен кайту Возвращение с прогулки</p>	<p>Последовательное раздевание, складывание в шкафчики, мытье рук. При раздевании побуждать детей класть колготки, шорты в шкаф. Продолжать учить, вежливо выражать просьбу о помощи. Учить брать мыло из мыльницы, с помощью взрослых намыливать руки. Рассматривание картинок: «Наступила весна». Беседа по ним.</p>				

<p>Балалардың өзіндік іс-әрекеті, ойындары самостоятел ьная деятельность детей, игры</p>	<p>Д/игра «Найди братца» Задачи: Закреплять умение детей определять первый звук в слове, различать твердые и мягкие согласные звуки..(развитие речи) Д/игра «Встань на свое место» Задачи: упражнять в порядковом счете, в счете по осязанию. (основы математики) «Совушка- сова- большая голова» Задачи: Знакомство детей с хищной птицей – совой. Учить детей приёмам пластилинографии, закрепить приём скатывания, воспитывать самостоятельность, инициативу, желание доводить начатое дело до конца. Формировать творческие способности. (лепка)</p>	<p>«Бес саусак» Оң қолымда бес саусак, Сол қолымда бес саусак. Оларды атап шақырар, Әрқайсысының аты бар. Бас бармақ, Балаң үйрек, Орган терек, Шылдыр шүмек, Кішкене бөбек. (каз.язык) Дидактическая игра: «Давайте поселим зверей в наш лес». Задачи: Знакомить детей со средой обитания различных животных. Выяснить, каким образом связаны между собой образ животного и среда обитания. Формировать умение детей, ориентируясь по внешнему виду животного, соотносить его со средой обитания (наземная, водная, воздушная). (ознакомление с окружающим миром)</p>	<p>Аппликация «Полет на Луну» Задачи: Учить передавать форму ракеты, применяя прием вырезания из бумаги, сложенной вдвое, чтобы правая и левая стороны изображения получались одинаковыми; располагать ракету на листе, чтобы было понятно, куда она летит. Учить вырезать фигуры людей в скафандрах из бумаги, сложенной вдвое. Закреплять умение дополнять картинку подходящими по смыслу предметами. Развивать чувство композиции, воображение.(апликация) Декоративное рисование «Завиток» Учить детей украшать лист бумаги крупной веткой с завитками (типичным главным</p>	<p>Конструирование (из строительного материала) «По замыслу» Задачи: Учить детей совместно подумать о том, что они будут строить, распределять работу, подбирать материал (конструирование) Дидактическое упражнение «Что происходит в природе?» Задачи: закрепление употребления в речи глаголов, согласования слов в предложении. (развитие речи)</p>	<p>Рассказ М. Зощенко «Великие путешественники». Задачи: Продолжать развивать интерес к художественной литературе; пополнять литературный багаж сказками; воспитывать читателя, развивать у детей чувство юмора, продолжать знакомить с иллюстрациями художников. (худ.литра) Подвижная игра «Догони свою пару» Задачи: учить детей быстро бегать в заданном направлении, стараясь догнать свою пару. Развивать умение действовать по сигналу, ловкость, быстроту движений. Способствовать проявлению выносливости. (физ.развитие)</p>
---	---	---	---	---	--

		<p>«Учитесь танцевать».</p> <p>Задачи: Развитие чувства ритма.</p> <p>(музыка)</p>	<p>элементом росписи декоративных изделий). Учить использовать для украшения ветки различные знакомые элементы (цветы, листья, ягоды, дуги, мелкие завитки). Развивать чувство композиции. Продолжать учить анализировать рисунки.</p> <p>(рисование)</p>		
<p>Балалармен жеке жұмыс Индивидуальная работа с детьми</p>	<p>Физкультура Общеразвивающие упражнения: Упражнения для туловища. Наклоны вперед сидя, стоя на коленях. Основные движения: Ходьба: Ходить в колонне по одному, по двое, по трое.</p> <p>(Саша,Абрам)</p>	<p>Ознакомление с окружающим миром: Труд взрослых Понимать, что окружающие предметы, игрушки созданы трудом человека и бережно относиться к ним. Казахстан – моя Родина Понимать значение живописной природы, достопримечательностей, исторических мест и культурного наследия Казахстана.</p> <p>(Марьяна,Дильназ)</p>	<p>Конструирование: Конструирование из строительных материалов, деталей конструктора Формировать умение строить конструкции по словесному описанию, на предложенную тему, самостоятельно, совместно со сверстниками.</p> <p>(Рома,Алан)</p>	<p>Лепка: Уметь передавать образ наблюдаемого предмета, лепить предмет в разных положениях, самостоятельно находить индивидуальное решение образа; сглаживать поверхность формы влажной тряпочкой и использовать в работе стеки.</p> <p>(Айзере,Айнур)</p>	<p>Основы грамоты Формировать представление о том, что каждое слово имеет значение, прививать интерес к значению слова. Звуковой анализ слов: определять порядок гласных и согласных звуков в слове.</p> <p>(Кирилл,Ульяна)</p>

<p>Үйге қайту Уход детей домой</p>	<p>Анкетирование «Семейный портрет группы» Казахский язык*** (словарный минимум: Сау болыңыз!</p>	<p>Наглядно- информационный материал для родителей «Огонь - не игрушка!» (противопожарная безопасность) Казахский язык*** (словарный минимум: Сау болыңыз!</p>	<p>Консультации для родителей «Организация оздоровительного режима в семье» Казахский язык*** (словарный минимум: Сау болыңыз!</p>	<p>Беседа «Безопасность наших детей» Казахский язык*** (словарный минимум: Сау болыңыз!</p>	<p>Помощь родителей в приобретении материалов к образовательной деятельности, оформлении группы к утренникам, создании развивающей среды, выносного материала для прогулок Казахский язык*** (словарный минимум: Сау болыңыз!</p>
---	--	---	---	--	--

01.04.2024г

Проверила зам по УР: Янчиева.Ж.В.

Циклограмма воспитательно-образовательного процесса

Организации образования - КГУ «Общеобразовательная школа села Белагаш»

Предшкольный класс

Возраст детей - 5-6 лет

На какой период составлен план (указать дни недели, месяц, год) – с 08.04-12.04.2024

Воспитатель:Тимурашева.А.В

Примерный режим дня	Понедельник 08.04.24	Вторник 09.04.24	Среда 10.04.24	Четверг 11.04.24	Пятница 12.04.24
Күн тәртібі Прием детей	<p>Ритуал приветствия «Поделись добротой с друзьями» Дети становятся в круг и говорят слова - приветствие, подавая друг другу руку и при этом улыбаясь. Когда это сделают все, образуется замкнутый круг. Воспитатель отмечает, что все дети - единое целое. Подарив товарищу улыбку, они отдали ему частичку тепла своей души. Детям предлагается почувствовать, как пошло тепло в их ладони (развитие речи).</p> <p>Рисование знакомых предметов по замыслу и желанию детей.</p>	<p>«Ладошки» Ладошки «вверх» (ладони поворачиваем «вверх») Ладошки «вниз» (ладошки поворачиваем «вниз») Ладошки «набок» (ладошки ставим «стеночками») И сжали в кулачок (сжимаем пальчики) Ладошки вверх подняли (сжимая и разжимая пальчики, поднимаем руки вверх) И «здравствуйте!» - сказали (дети здороваются). (ознакомление с окружающим миром)</p> <p>Настольные игры по желанию детей.</p>	<p>Станем рядышком, по кругу, Скажем «Здравствуйте!» друг другу. Нам здороваться ни лень: Всем «Привет!» и «Добрый день!» Если каждый улыбнётся – Утро доброе начнётся. – ДОБРОЕ УТРО!(ознакомление с окружающим миром)</p> <p>Настольные игры по желанию детей. Казахский язык*** <i>(словарный минимум: Қайырлы таң! Қайырлы күн! Сәлеметсіз бе!)</i></p>	<p>Игра «Эстафета дружбы». Взяться за руки и передавать, как эстафету, рукопожатие. Начинает воспитатель: «Я передам вам свою дружбу, и она идет от меня к Маше, от Маши к Саше и т. д. и, наконец, снова возвращается ко мне. Я чувствую, что дружбы стало больше, так как каждый из вас добавил частичку своей дружбы. Пусть же она вас не покидает и греет. До свидания!(худ.литература)</p>	<p>Приветствие Игра «Здороваемся необычно». Педагог говорит: «Давайте попробуем испытать новые эмоции, а заодно и освоим нетрадиционные приветствия. Вы можете сами придумать их и показать всей группе. Для начала предлагаю несколько вариантов приветствия: тыльной стороной ладони, стопами ног, коленями, плечами, лбами и т. п.(развитие речи)</p> <p>Сюжетная игра: «Агентство недвижимости» Задачи: Формировать умение детей самостоятельно распределять роли и действовать согласно им. Расширять сферу социальной активности детей и их представления об</p>

	<p>Исполнение Гимна. (казахский язык) Казахский язык*** (словарный минимум: <i>Қайырлы таң! Қайырлы күн! Сәлеметсіз бе!</i>)</p>	<p>Казахский язык*** (словарный минимум: <i>Қайырлы таң! Қайырлы күн! Сәлеметсіз бе!</i>)</p>		<p>Настольные игры по желанию детей. Казахский язык*** (словарный минимум: <i>Қайырлы таң! Қайырлы күн! Сәлеметсіз бе!</i>)</p>	<p>окружающем, закреплять знания о работе агентств по продаже недвижимости, предоставлять ребенку возможность занимать различные позиции взрослых (директор агентства — менеджер по продажам — работник рекламной службы — покупатель). (ознакомление с окружающим миром) Казахский язык*** (словарный минимум: <i>Қайырлы таң! Қайырлы күн! Сәлеметсіз бе!</i>)</p>
<p>Ата-аналармен әңгімелесу, кеңес беру Беседа с родителями, консультации</p>	<p>Ситуативная беседа с родителями о том «Как играют дружные ребята в группе»</p>	<p>Ситуативная беседа с родителями о пользе правильного питания. О запрете приносить сладости в группу</p>	<p>Ситуативная беседа с родителями о том, как нужно вести себя на празднике, представлении</p>	<p>Ситуативная беседа с родителями о правилах поведения за столом</p>	<p>Ситуативная беседа с родителями о работе воспитателя, помощника воспитателя</p>
<p>Балалардың өзіндік қызметі (кіші ойындар ұтқырлық, үстел ойындары,</p>	<p>Дидактическая игра «Наряды матушки – земли». Задачи: Уточняют и расширяют представления детей о смене сезонов, об основных признаках</p>	<p>«Весна» Зима недаром злится, Прошла ее пора — Весна в окно стучится И гонит со двора. И все засуетилось, Все нудит зиму вон И жаворонки в небе</p>	<p>Рисование (предметное) «Кукла в национальном костюме» Задачи: Закреплять умение детей рисовать фигуру человека,</p>	<p>«С хороводом, с песней жить интересней». Задачи: Закрепление пройденного материала, развитие детского творчества.</p>	<p>«Добым, добым домалақ» Добым, добым домалақ, Саусақтарды доп секілді домалатып, біріктіру Тоқтамайсың домалап. Үстел үстің бүлдірдің, Ұрысқан кейіп келтіріп, саусақ ұшын сермеу</p>

<p>бейнелеу қызметі, кітаптарды қарау және т. б.) Самостоятельная деятельность детей (игры малой подвижности, настольные игры, изобразительная деятельность, рассмотрение книг и другие)</p>	<p>каждого времени года, природных явлениях, характерных для него. (развитие речи и ознакомление с окружающим миром)</p> <p>«Раз ступенька, два ступенька» Задачи: учить делить слова на слоги, выполнять звукобуквенный анализ слов. Развивать фонематический слух, умение соотносить звук с его графическим изображением (буквой). (основы грамоты)</p>	<p>Уж подняли трезвон. Зима еще хлопочет И на Весну ворчит. Та ей в глаза хохочет И пуше лишь шумит. Взбесилась ведьма злая И, снегу захватя, Пустила, убегая, В прекрасное дитя. Весне и горя мало Умылася в снегу И лишь румяней стала Наперекор врагу. (Ф. Тютчев) (худ.литра).</p>	<p>передавая строение, форму и пропорции частей. Учить изображать характерные особенности национальной одежды. Закреплять умение легко рисовать контур простым грифельным карандашом и закрашивать рисунок карандашами или красками. Поощрять стремление детей рисовать в свободное время. (рисование).</p>	<p>Игровой материал: Иллюстрации к песням, играм, танцам. (музыка)</p> <p>«Букет для мамы» Задачи: Продолжать создавать поздравительную открытку своими руками. Создавать лепную картину с выпуклым изображением цветов. Воспитывать аккуратность, самостоятельность. (лепка)</p>	<p>Тәрелкені сындырдың. Сол алақанға оң алақанды қырынан қою Тентек болып кеттің деп, Сұқ саусақты нұсқау Тұрмын сені тепкім кеп. (каз.язык)</p> <p>Дидактическая игра «Составь неделю» Задачи: Закреплять умение последовательно называть дни недели. (основы математики)</p>
<p>Таңғы жаттығулар Утренняя гимнастика</p>	<p>Физическая активность** Казахский язык***(словарный минимум: бір, екі, үш, оң, сол). Музыка**** Задача: Учить выполнять упражнения, меняя движения в соответствии с изменениями характера музыки I. Построение в шеренгу, проверка осанки, построение в колонну (кубики в руках); ходьба на носках, руки вверх, на пятках руки за спиной; бег в колонне с кубиками в руках, боковой галоп (влево, вправо); ходьба. Перестроение в колонну по 3,4,5. II. Упражнения с кубиками. 1. «Кубики вверх». И. П.: стойка ноги врозь, кубики в руках внизу . 1–2 – руки ч/стороны вверх, 3–4 – опустить руки через стороны. 2.«Наклоны вперед».</p>				

	<p>И. П.: стойка ноги врозь, кубики внизу. 1 – руки в стороны; 2 – наклониться вперёд, положить кубики на пол; 3 – выпрямиться, руки в стороны; 4 – И.п. 1 – руки в стороны; 2 – наклониться вперёд, взять кубики; 3 – выпрямиться, руки в стороны; 4 – И.п. 3. «Постучи кубиками».</p> <p>И. П.: стойка ноги на ширине ступни, кубики внизу. 1 – руки назад, постучать; 2 – руки вперёд, постучать; 3 – руки вверх, постучать; 4 – опустить руки в и.п. 4. «Повороты».</p> <p>И. П.: стойка на коленях, кубики внизу. 1 – поворот вправо, поставить кубик у пятки правой ноги; 2- выпрямиться, руки внизу; 3 – поворот влево, поставить кубик левой рукой, 4- вернуться в и.п.. 1- взять кубик справа, 2 – И.П.; 3 – взять кубик слева, 4 - И.П. 5. «Приседания».</p> <p>И. П.: основная стойка, кубики в внизу. 1 – присесть, кубики вперёд, руки прямые; 2 – вернуться в и.п. 6. «Прыжки»</p> <p>И. П.: основная стойка перед кубиками, руки на пояс. Прыжки на правой и левой ноге (на счет 1-8) вокруг кубиков в обе стороны в чередовании с ходьбой. Повтор.</p> <p>7. Упражнение на дыхание. «Губы «трубкой»».</p> <p>1. Губы сложить «трубкой», резко втянуть воздух через рот, наполнив им все лёгкие до отказа. 2. Пауза в течении 2-3 секунд, затем поднять голову вверх и выдохнуть воздух через нос плавно и медленно.</p> <p>III. Перестроение в колонну по одному, ходьба в колонне по одному с кубиками в поднятых руках. Речёвка. С каждым годом, с каждым днём, с каждым часом мы растём. Будем крепки и здоровы и к труду всегда готовы!</p>				
<p>Ұйымдастыруға дайындық қызмет(бұдан әрі - ҰОҚ) Подготовка к организованной</p>	<p>Утренний круг «Дружные ребята» В нашей группе ярко Солнышко сияет! Идем по кругу, держась за руки Здесь ребята дружные, Это каждый знает! Здороваемся за руку с соседом стоящим</p>	<p>Артикуляционная гимнастика Речевая зарядка. Произнесите пословицы, поговорки, скороговорки, которые насыщены гласными звуками, требующими широкого раскрытия рта. - Мал, да удал. - Два сапога - пара. - Нашла</p>	<p>Артикуляционная гимнастика Упражнения для губ: «Застегивание и расстегивание молнии». Улыбнуться, крепко сомкнуть губы, удерживать их в таком положении под счет до «пяти» (застегнули молнию). Разомкнуть</p>	<p>Пальчиковая гимнастика «Путешествие в страну дорожных знаков и правил» Дорожных правил очень много! (Сжимают и разжимают кулачки) Раз — внимание дорога!</p>	<p>Утренний круг «Мой дружочек!» Здравствуй, здравствуй, Играем в парах. Мой дружочек! Здороваемся за руку Как живёшь ты? ладонь направляется на друга Как животик?</p>

<p>деятельност и(далее - ОД)</p>	<p>справа ислева, потом обнимаемся.</p> <p>Артикуляционная гимнастика Упражнения для языка: «Горка» (Киска сердится). Рот открыт. Кончик языка упирается в нижние резцы, спинка языка поднята вверх. «Лопаточка». Рот открыт, широкий расслабленный язык лежит на нижней губе. (основы грамоты)</p>	<p>коса на камень. (развитие речи)</p>	<p>губы (расстегнули молнию)- «Большие пуговицы, и маленькие пуговицы». Максимально округлить губы (большая пуговица), вытянуть губы узкой «трубочкой» (маленькая пуговка). (развитие речи)</p>	<p>Два — сигналы светофора. Три — смотри, дорожный знак, А четыре — переход. (Последовательно соединяют пальчики с большим на обеих руках) Правила все надо знать И всегда их выполнять. (Разжимают и сжимают кулачки) (Художественная литература)</p>	<p>Ладонью гладим себя по животу За руки с тобой возьмёмся, Берёмся за руки И друг другу улыбнёмся! Улыбаемся друг другу После можно поменяться парами и ещё раз сыграть.</p> <p>Артикуляционная гимнастика Речевая зарядка: «Ох! Ох! Ох!» - ворчит Горох. Помидоры: «Ах! Ах! Висим мы на кустах». Лук: «Ух! Ух! Ух! Какой на мне кожух!» (ознаком.с окруж.миром).</p>
<p>Кесте бойынша ҰОҚ білім беру ұйымдары ОД по расписанию организаци и образования</p>	<p>1. Развития речи Как хлеб пришел к нам на стол Задачи: учить составлять связный рассказ по картинкам, отвечать на вопросы, упражнять образовывать существительные с уменьшительно-ласкательными</p>	<p>1.Казахский язык Көктемгі еңбек Задачи: - балалардың сөздік қорларын жаңа сөздермен толықтыру, тілдерін жетілдіру. -көктемгі еңбек түрлерін қазақша айта алу. Сөздер мен сөйлемдерді түсінуді және қолдануды үйрету. -сөйлем құруда сөздердіретімен</p>	<p>1.Основы математики Что на что похоже? Задачи: закрепить умение узнавать и называть геометрические тела ,признаки предметов, сравнивать, находить сходства и отличия, составлять композиции из фигур, умение анализировать,сравниват</p>	<p>1. Основы грамоты Звуковой анализ слова «Щука» Задачи: совершенствовать умение называть слова назаданный звуки выделять его интонационно голосом. Упражнять умение определять место звука в слове,</p>	<p>1.Основы грамоты Звуковой анализ слова «Щука» Задачи: совершенствовать умение называть слова назаданный звуки выделять его интонационно голосом. Упражнять умение определять место звука в слове, выполнятьзвуковой анализ слов, делить слова на слоги. Закреплять умение</p>

	<p>суффиксами, прилагательные от существительных; подбирать слова-антонимы, образовывать однокоренные слова; обогащать словарь детей по теме, развивать внимание, память, воспитывать бережное отношение к хлебу.</p> <p>2. Основы грамоты Звуковой анализ слова «Луна» Задачи: совершенствовать умение детей выполнять звуковой анализ четырех звуковых слов, называть слова заданный звуки добавлять пропущенный слог в слово. Закреплять умение выполнять штриховку предметов в указанном</p>	<p>қолдануға жаттықтыру, «Ө» дыбысын дұрыс айтуға жаттықтыру, артикуляциялық аппараты дамыту.</p> <p>2. Ознакомление с окружающим миром По дороге в детский сад Задачи: учить свободно ориентироваться в помещении детского сада и в ближайшем микрорайоне, узнавать и называть условные обозначения план-схемы, знать свой домашний адрес (город, название улицы, номер дома и квартиры). Развивать внимание, память, связную речь. Воспитывать чувство взаимопомощи</p> <p>3. Основы математики Равные и неравные по весу предметы Задачи: учить сравнивать предметы, используя слова «легче – тяжелее»; определять вес предметов по размеру,</p>	<p>ь, строить простейшие умозаключения, выполнять графические диктанты. Развивать внимание, память, речь, мелкую моторику рук. Воспитывать самостоятельность.</p> <p>2. Развитие речи День Космонавтики Задачи: учить слушать и понимать обращенную речь, поддерживать разговор, отвечать на вопросы, правильно составлять предложения по смыслу, формулировать основную мысль, построение связных монологических высказываний, согласовывать существительные и прилагательные с числительными; развивать навыки произношения звука [з]; воспитывать интерес к профессии космонавт.</p>	<p>выполнять звуковой анализ слов, делить слова на слоги. Закреплять умение выполнять штриховку предметов в указанном направлении, плавно и безотрывно обводить предмет, дорисовывать предметы по образцу. Развивать фонематический слух, речь, внимание, память, мелкую моторику кисти рук при выполнении графических работ. Воспитывать самостоятельность и аккуратность.</p> <p>2. Ознакомление с окружающим миром По дороге в детский сад Задачи: учить свободно ориентироваться в помещении детского сада и в ближайшем микрорайоне, узнавать и называть условные обозначения план-схемы, знать свой</p>	<p>выполнять штриховку предметов в указанном направлении, плавно и безотрывно обводить предмет, дорисовывать предметы по образцу. Развивать фонематический слух, речь, внимание, память, мелкую моторику кисти рук при выполнении графических работ. Воспитывать самостоятельность и аккуратность.</p> <p>2. Художественная литература Сказка «День рождения доктора Айболита» Задачи: учить составлять последовательный сюжет собственного произведения с помощью картинок и наводящих вопросов, учить сочинять эмоционально-позитивное содержание своего произведения и соответствующей передаче сочиненного текста. Закреплять знания детей о жанровых особенностях жанра фольклорной прозы – сказка. Знакомить</p>
--	--	---	---	---	--

<p>направлении, писать элементы букв с лева направо, соблюдать рабочую строку, плавно и безотрывно обводить предметы. Развивать фонематический слух, речь, внимание, память, мелкую моторику кисти рук при выполнении графических работ .Воспитывать умение доводить начатое дело до конца.</p> <p>3. Основы математики Предметы геометрической формы. Задачи: учить распознавать и называть фигуры – круг, овал, треугольник, квадрат, прямоугольник, тела – куб, шар, цилиндр. Закреплять умение находить предметы данных форм в</p>	<p>дать понятие, что вес предмета не зависит от размера. Закреплять умение устанавливать логические связи и закономерности. Развивать внимание, память, речь, мелкую моторику рук. Воспитывать аккуратность и самостоятельность..</p> <p>4. Музыка Путешествие в аул Задачи: Учить образовывать два концентрических круга; продолжать прививать любовь к пению, развивать певческие навыки; продолжать развивать творческие, музыкальные способности, игровые умения и навыки.</p>	<p>3. Художественная литература Стихотворение Алимбаева М. «Уроки вежливости» Задачи: учить детей различать и называть жанр литературного произведения – стихотворение, улавливать музыкальность, звучность, ритмичность, красоту и поэтичность произведения; учить оценивать литературные персонажи с точки зрения нравственных норм и представлений, прививать детям элементарные навыки вежливости, этикета и культуры поведения. Продолжать знакомить детей с пословицами. Развивать связную речь, мышление, память, внимание детей. Воспитывать культуру поведения</p> <p>4. Физическая культура</p>	<p>домашний адрес (город, название улицы, номер дома и квартиры). Развивать внимание, память, связную речь. Воспитывать чувство взаимопомощи</p> <p>3. Музыка Три танца Задачи: Учить слышать и различать танцевальные жанры; развивать способность сравнивать и находить отличия в музыке; упражнять в умении различать регистры в музыке; воспитывать музыкальный и эстетический вкус.</p> <p>4. Казахский язык Көктем келді, құсқелді! Задачи: - жыл құстарды танып дұрыс атау, жаңылтпаштарды айтуға үйрету. - Қимылын білдіретін сөздердің мағынасын түсіну және ауызекі</p>	<p>сзагадками, пословицами. Развивать речь, обогащать словарь, мышление, воображение. Воспитывать уважение к профессии врача; формировать понятия о таких ценностях, как «уважение», «дружба», «благодарность», «доброта».</p> <p>3. Рисование Яблони зацвели (декоративное рисование) Задачи: учить изображать цветущие деревья, передавать строение дерева, рисовать разными красками, продолжать учить смешивать краски, располагать изображения по всему листу; развивать способность воспринимать произведения искусства, вызывать радостное эмоциональное отношение к изображенному явлению при рассматривании репродукций картин, слушании поэтических произведений о весне; обогащать словарь образными выражениями, сравнениями;</p>
--	--	--	---	---

	<p>окружающей обстановке, сходства и отличия фигур и тел. Развивать внимание, память, речь, умение анализировать, сравнивать, строить простейшие умозаключения, мелкую моторику рук. Воспитывать любознательность.</p> <p>4.Физическая культура Играй, играй- мяч не теряй Задачи: Развивать предметную ловкость посредством упражнений с мячом. Продолжать формировать навыки игры в баскетбол, футбол.</p>		<p>Играй, играй- мяч не теряй Задачи: Развивать предметную ловкость посредством упражнений с мячом. Продолжать формировать навыки игры в баскетбол, футбол.</p>	<p>тілде қолдануды дағдыландыру. - Зат есімдерді жекеше және көпше түрде қолдану дағдыларын қалыптастыру. «Ұ» дыбысын дұрыс айтып,ажыратуға жаттықтыруды жалғастыру.</p>	<p>воспитывать любовь к природе, желание передавать ее красоту, бережное отношение к природе, культуру деятельности.4. Физическая культура Играем в футбол Задачи: Продолжать выполнять действия с мячом спортивного характера, использовать элементы футбола.</p>
Серуенге дайындық Подготовка к прогулке	<p>Мотивация детей к прогулке; отбор игрового материала для прогулки; индивидуальные беседы с детьми. Создавать условия для самостоятельной двигательной активности детей, беседа с детьми о правильном использовании спортивно- игровым оборудованием и спортивными принадлежностями. Последовательное одевание детей (в зависимости от погодных условий), наблюдение за правильным одеванием (развитие речи, навыки самообслуживания, развитие крупной и мелкой моторики).</p>				
Серуен Прогулка	Наблюдение за камнями	Наблюдение за облаками	Наблюдение за ветром Задачи: уточнить представление о ветре.	Наблюдение за водоемом	Наблюдение за почвой Задачи: познакомить с почвенным слоем — торфом.

	<p>Задачи: знакомить с разнообразием камней и их свойствами. Ход наблюдения На участке детского сада спрятать «волшебную шкатулку» с разнообразными камнями. Отметить на карте место нахождения камней. После обнаружения шкатулки прочитать и обсудить стихотворение «Алмазная гора». Намокли брюки и носки, Заела мошकारа. Но не уйду я от реки, Наверно, до утра. Я просто так сюда пришел, Как прихожу семь лет. И вдруг я камешки нашел, Что излучают свет! Один — как мамыны глаза — Прозрачно-голубой; Как виноградная лоза</p>	<p>Задачи: закреплять знания о явлениях неживой природы. Ход наблюдения Бегут по небу разные зверюшки: Медведи, волки, зайцы, лисы, хрюшки. А если вы фантазией богаты, Там свой портрет отыщите, ребята. Воспитатель задает детям вопросы. Что такое облака? Какого они цвета? Из чего они состоят? (Из бесчисленного количества капелек воды или кристалликов льда.) Какие бывают облака? (Кучевые, грозовые, перистые, слоистые.) Кучевые облака называются так потому, что держатся на небе кучками. На что похожи перистые облака? Какие облака самые большие?</p>	<p>Ход наблюдения Ветер, ветер, ты могуч, Ты гоняешь стаи туч. Вы волнуешь сине море, Всюду веешь на просторе. А. Пушкин Воспитатель предлагает детям понаблюдать, как раскачиваются ветви деревьев, задает вопросы. Каким бывает ветер? Почему дует ветер? Воздух в атмосфере нагревается по-разному: теплый воздух, более легкий, поднимается вверх, а холодный, более тяжелый, стелется понизу. Происходит движение воздуха. Сила ветра зависит от разницы температур холодного и теплого воздуха. Чем быстрее передвигаются массы воздуха, тем сильнее ветер. Назовите наиболее сильные ветры.</p>	<p>Задачи: закреплять знания о свойствах льда. Ход наблюдения Весна с каждым днем одерживает победу над холодной зимой. Первая победа весны — полевая. Появляются проталины, цветы мать-и-мачеха, темный снег. Вторая победа весны - речная. Снег ручьем стекает в овраги и под лед в речку. Вода поднимается в реках и ломает лед. И понесли по течению огромные льдины, налетая друг на друга. Когда ломается лед и разливаются реки, температура воздуха резко понижается. А в стоячих водоемах лед держится дольше, так как вода не течет, не передвигается. Только постепенно бежит под лед и заливаает его</p>	<p>Ход наблюдения Вокруг нас много болот, а болота богаты торфом. Торф — это удобрение и топливо. Он быстро разгорается при сильном нагреве. Торф сырой, вязкий, темный и тяжелый весной когда пропитан влагой. Он плохо пропускает воду, поэтому если пройти по мокрому торфу, то он прилипнет к обуви. Поэтому нежелательно ходить по таким тропинкам. Торф добавляют в грядки и под деревья как удобрение. Исследовательская деятельность Сравнить сухие и влажные комочки торфа. Через лупу рассмотреть, из чего состоит торф (стебельки листья, корешки растений, мох, кусочки земли). Сравнить песчаную и торфяную проталину. Ответить, где быстрее просыхает почва и почему? (ознакомление с окружающим миром) Трудовая деятельность</p>
--	--	---	--	--	--

	<p>Зелененький — другой. А третий — солнышка светлей, А вдруг это алмаз?! Я отнесу его в музей, Учительнице в класс. В. Кудрявцева Воспитатель беседует с детьми о камнях из шкатулки, предлагает ответить на вопросы. Кто из вас находил камни? Где это происходило? Какие они были? Можно ли найти камни на территории нашего детского сада? Исследовательская деятельность Найти камни на участке детского сада: серого цвета, круглой формы, большие и маленькие. (ознакомление с окружающим миром) Трудовая деятельность Коллективный труд по уборке территории.</p>	<p>Какие облака посылают нам дождь? Почему облака двигаются по небу? (Их гонит ветер.) Исследовательская деятельность Определить, какие облака на небе. Найти облако, похожее на объект живой, неживой природы. (ознакомление с окружающим миром) Трудовая деятельность Подготовка огорода к дальнейшей работе; уборка мусора, подметание дорожек. Задачи: формировать желание работать сообща. (физ.развитие) Подвижные игры «Утро в лесу». Задачи: закреплять умение слушать команды воспитателя и правильно их выполнять, двигаться враспынную в заданном Пространстве. «Птицы».</p>	<p>(Ураганы, тайфуны, метели, бураны.) Слабый ветер называется бриз. Люди, наблюдающие за силой и направлением ветра, называются метеорологами, синоптиками. Можно ли увидеть следы ветра? Исследовательская деятельность Определить направление ветра по компасу. Определить силу ветра с помощью флюгера. (ознакомление с окружающим миром) Трудовая деятельность Задачи: закреплять умение работать сообща, выполнять задания общими усилиями. (физ.развитие) Подвижные игры «Кто быстрее?». Задачи: упражнять в беге, развивать быстроту. «Дальше и выше».</p>	<p>сверху. Лед не ломается, а постепенно тает. Исследовательская деятельность Измерить толщину льда с помощью ледомера (продолжить наблюдение за таянием льда в водоеме на последующих прогулках). (ознакомление с окружающим миром) Трудовая деятельность Очистка участка от мусора и снега. Задачи: воспитывать желание оказывать помощь взрослым. (физ.развитие) Подвижные игры «Волк во рву», «С кочки на кочку». Задачи: учить действовать по сигналу воспитателя; воспитывать волевое усилие и выдержку; закреплять умение прыгать на двух ногах</p>	<p>Переноска торфа на грядки и под деревья. Задачи: закрепить знания о полезном свойстве торфа. (физ.развитие) Подвижные игры «Черное и белое». Задачи: закреплять умение догонять убегающих по сигналу в заданном пространстве. «Зайцы и собаки». Задачи: закреплять умение бросать мяч в задачи. (физ.развитие) Индивидуальная работа Игровые упражнения со скакалкой. Задачи: закреплять умение прыгать через скакалку, вращая ее вперед, назад. (физ.развитие)</p>
--	--	---	--	--	---

	<p>Задачи: закреплять умение концентрировать внимание на определенных объектах, сочетать силу и быстроту. (физ.развитие)</p> <p>Подвижные игры «Кто быстрее?».</p> <p>Задачи: закреплять умение двигаться по сигналу на носках, с высоким подниманием колен, галопом. «Ручеек».</p> <p>Задачи: закреплять умение двигаться парами. (физ.развитие)</p> <p>Индивидуальная работа Развитие движений.</p> <p>Задачи: совершенствовать навыки катания обруча в произвольном направлении. (физ.развитие)</p>	<p>Задачи: закреплять название птиц, умение прыгать на одной ноге. (физ.развитие)</p> <p>Индивидуальная работа Математическое упражнение.</p> <p>Задачи: закреплять счет четных и нечетных чисел. (основы математики)</p>	<p>Задачи: продолжать учить преодолевать полосу препятствий, прыгать легко, беззвучно. (физ.развитие)</p> <p>Индивидуальная работа Перебрасывание мяча друг другу снизу.</p> <p>Задачи: развивать координацию движений. (физ.развитие)</p>	<p>с продвижением вперед. (физ.развитие)</p> <p>Индивидуальная работа Прыжки в длину.</p> <p>Задачи: учить прыжкам в длину. (физ.развитие)</p>	
<p>Серуеннен кайту</p>	<p>Последовательное раздевание, складывание в шкафчики, мытье рук. При раздевании побуждать детей класть колготки, шорты в шкаф. Продолжать учить, вежливо выражать просьбу о помощи. Учить брать мыло из мыльницы, с помощью взрослых намыливать руки.</p>				

Возвращение с прогулки	Рассматривание картинок: «Лужи». Беседа по ним.				
балалардың өзіндік іс-әрекеті, ойындары самостоятельная деятельность детей, игры	<p>«Громко-тихо запоем» Задачи: Развитие диатонического слуха. (музыка)</p> <p>Дигра «Кто как передвигается?» Задачи: обогащение глагольного словаря детей, развитие мышления, внимания, воображения, ловкости. (развитие речи)</p>	<p>«Әдемі жазу» Қолға қалам аламыз, Қолға ойша қалам алу Дәптерімізді ашамыз Дәптер ашу Ұзын жолға әріптер Қолды жоғары-төмен сермеу Әдемі етіп саламыз. Әріп салу Талып қалды қолымыз Қолды сілкілеу Аз ғана дем аламыз, Саусақтарды айкастыру Көркем етіп жазамыз. Жазу(каз.язық)</p>	<p>Рисование (предметное) «Звёздное небо» Задачи: Познакомить детей с выразительными возможностями нетрадиционной техники – цветного граттажа. Учить рисовать звёздное небо, используя приём процарапывания. Упражнять в работе пером, тушью. Развивать творческие способности, наблюдательность, эстетическое восприятие, чувство цвета и самостоятельность. Воспитывать положительное отношение к рисованию. (рисование)</p>	<p>«Царевна Весна» За окном барабанит капель, Тает снег и сосульки на крышах, И на цыпочках ходит апрель, Чтоб никто его ночью не слышал. По асфальту бегут ручейки, Фонари отражаются в луже, А весенние сны так легки И забыта январская стужа. После долгого зимнего сна Не спеша оживает природа И приходит Царевна Весна, Открывая собой утро года.(худ.литра)</p> <p>Ручной труд (из бумаги и картона) «Мебель»</p>	<p>«Каких кружков больше» Задачи: упражнять в счете и отсчете предметов в пределах 10. (основы математики)</p> <p>«Горелки» Задачи: учить детей бегать в парах на скорость, начинать бег только после окончания слов. Развивать у детей быстроту движений, ловкость. (физ.развитие)</p>

				<p>Задачи:Продолжать упражнять детей складывать квадратный лист на шестнадцать маленьких квадратиков. Учить самостоятельно изготавливать выкройки для будущей мебели; анализировать рисунки; подбирать материал для работы.</p> <p>(конструирование)</p>	
<p>Балалармен жеке жұмыс Индивидуальная работа с детьми</p>	<p>Развитие речи: Звуковая культура речи: Формировать навыки определения местоположения звуков в слове (начало, середина, конец). Словарный запас: Формировать умения понимать и использовать необходимые слова для общения и описания различных предметов. (Настя,Марьяна).</p>	<p>Рисование На листе передавать положение предметов в пространстве, понимать, что предметы могут по-разному располагаться на плоскости (стоять, лежать и менять положение), передавать образы предметов живой природы через несложные движения и позы (растения, животные, птицы).(Айзере,Дильназ)</p>	<p>Лепка Формировать навыки лепки фигур человека, животных в движении, правильно передавая пропорции, положение рук, ног. (Рома,Саша,Алан)</p>	<p>Аппликация: Предметная аппликация: Обучать навыкам расположения предметов на листе бумаги. (Ульяна,Айнур)</p>	<p>Физкультура Равновесие: Ходить с перешагиванием через предметы; по ограниченной поверхности приставным шагом, на носках, по скамейке, перешагивая кубики. Спортивные упражнения. Прививать интерес к физической культуре и спорту и желание заниматься физкультурой и спортом.(Кирилл,Саша)</p>
<p>Үйге қайту Уход детей домой</p>	<p>Консультация «Чем занять ребёнка на прогулке?»</p>	<p>Анкетирование родителей на тему «Готов ли ваш ребёнок к школе?»</p>	<p>Индивидуальные беседы «Как сделать весеннююпрогулку с детьми приятной и полез</p>	<p>Консультации: «Что должен знать ребёнок 5-6 лет при поступлении в школу»</p>	<p>Папка - передвижка «Профилактика простудных заболеваний»</p>

	Қазақ тілі*** (сөздік минимумы: Сау болыңыз!	Қазақ тілі*** (сөздік минимумы: Сау болыңыз!	Қазақ тілі*** (сөздік минимумы: Сау болыңыз!ной»	Қазақ тілі*** (сөздік минимумы: Сау болыңыз!	Қазақ тілі*** (сөздік минимумы: Сау болыңыз!
--	---	---	---	---	---

08.04.2024г

Проверила зам по УР: _____ Янчиева.Ж.В.

Циклограмма воспитательно-образовательного процесса

Организации образования - КГУ «Общеобразовательная школа села Белагаш»

Предшкольный класс

Возраст детей - 5-6 лет

На какой период составлен план (указать дни недели, месяц, год) – с 15.04-19.04.2024

Воспитатель: Тимурашева.А.В

Примерный режим дня	Понедельник 15.04.24	Вторник 16.04.24	Среда 17.04.24	Четверг 18.04.24	Пятница 19.04.24
Күн тәртібі Прием детей	<p>Приветствие Здравствуй, дружок, (предложить руку ребёнку справа) Здравствуй, дружок! (предложить руку ребёнку слева) Скорей становитесь со мною в кружок! Давай улыбнёмся и скажем: «Привет!» Солнцу: «Привет!» Гостям всем: «Привет!»(худ.литра)</p> <p>Исполнение гимна. (казахский язык)</p> <p>Настольные игры по желанию детей. Казахский язык*** (словарный минимум:</p>	<p>Приветствие Вместе с солнышком встаю, Вместе с птицами пою: -С добрым утром! С ясным днём! - Вот как славно мы живем!(развитие речи)</p> <p>Аппликация по желанию детей. Казахский язык*** (словарный минимум: <i>Қайырлы таң! Қайырлы күн! Сәлеметсіз бе!</i>)</p>	<p>Приветствие Приветствие с мячом. Ребенок бросает мяч тому, с кем хочет поздороваться, называя его по имени. Тот, кто поймал мяч, тоже здоровается с ним. (развитие речи)</p> <p>Настольные игры по желанию детей. Казахский язык*** (словарный минимум: <i>Қайырлы таң! Қайырлы күн! Сәлеметсіз бе!</i>)</p>	<p>Приветствие «Слева друг и справа друг. Очень дружный общий круг. Крепче за руки держитесь, И друг другу улыбнитесь».(ознакомление с окружающим миром)</p> <p>Настольные игры по желанию детей. Казахский язык*** (словарный минимум: <i>Қайырлы таң! Қайырлы күн! Сәлеметсіз бе!</i>)</p>	<p>Приветствие Улыбка (Играть стоя в круге) Ты – мой друг, и я – твой друг, (Ладонь направляется на друга, потом к себе) Как прекрасен мир вокруг! (Развели руки в стороны) Мы друг другу улыбнёмся, (Улыбаемся друг другу) Дружно за руки возьмёмся! (Берёмся за руки). (развитие речи). Казахский язык*** (словарный минимум: <i>Қайырлы таң!</i>)</p>

	<i>Қайырлы таң! Қайырлы күн! Сәлеметсіз бе!)</i>				<i>Қайырлы күн! Сәлеметсіз бе!)</i>
Ата-аналармен әңгімелесу, кеңес беру Беседа с родителями, консультации	Беседа «На что ребёнок имеет право»	Консультация «Совместный труд ребёнка и взрослого»	Индивидуальная беседа «Спорт и ребёнок»	Беседа на тему: «Что стоит за плохим поведением»	Беседа на тему «Прием пищи. Мучение или что- то ещё»
Балалардың өзіндік қызметі (кіші ойындар ұтқырлық, үстел ойындары, бейнелеу қызметі, кітаптарды қарау және т. б.) Самостоятельная деятельность детей (игры малой подвижност и,	«Наблюдение за капелью на прогулке» Задачи: закрепление знаний об изменениях свойств воды в зависимости от температуры воздуха, обучение проводить опыты и исследования; умение устанавливать причинно-следственные связи. (ознакомление с окружающим миром и развитие речи) Игра малой подвижности«Чем все закончилось» Задачи: развивать память, умственные	Первым солнечным лучом Март стучится в двери. Солнце ярче с каждым днем. Улеглись метели. Потемневшие снега На полянах тают, А деревья кружева Снежные снимают. Вся природа после сна В марте вдруг проснется И красавица весна На земле начнется! Автор: Захарова И. (худ.литра).	Игра для развития детского творчества «Музыкальные птенчики» Задачи: закрепление знаний о высоте звука (высокий и низкий), развитие детского творчества. (музыка) Пальчиковая гимнастика: 1 дегенде тұрайық, 2, 3, 4 – алақанды соғайық, Оң жаққа бұрылып, Сол жаққа бұрылып, Бір отырып, бір тұрып, Біз жүгіріп алайық.	«Конструируем из палочек» Задачи: закрепление знаний геометрических фигур, развитие логического мышления детей. (конструирование) «Голубое блюдо» Задачи: Продолжать знакомить детей с традиционным русским искусством – гжелью. Учить выделять характерные особенности гжельской росписи и украшать блюдо из папье-маше	Игра «Телевидение». Задачи: Закреплять ролевые действия работников телевидения, показать, что их труд — коллективный, от качества работы одного зависит результат всего коллектива. Закреплять представления детей о средствах массовой информации, о роли телевидения в жизни людей. (ознакомление с окружающим миром)

<p>настольные игры, изобразительная деятельность, рассматривание книг и другие)</p>	<p>способности. Пополнять словарный запас ребенка. (физ.развитие и развитие речи)</p>	<p>«Декоративная пластина» Задачи: Учить детей создавать декоративные пластины из глины: наносить глину равным слоем на доску или картон; разглаживать, смачивая водой. Затем стекой рисовать узор; накладывать глину в соответствии с рисунком. (Лепка)</p>	<p>5 дегенде асықпай, Орнымызды табайық. (казахский язык)</p>	<p>простейшими видами растительных орнаментов (прямыми и волнистыми линиями различной толщины, точками, капельками, усиками, пружинками, листиками, сеточками, цветами). Продолжать учить смешивать белую и синюю краску для получения голубого цвета. Воспитывать любовь к народному искусству. (рисование)</p>	<p>Игра малой подвижности «Статуи» Задачи: развивать координацию движений, слух, физические качества, умение играть по правилам. (физ.развитие)</p>
<p>Таңғы жаттығулар Утренняя гимнастика</p>	<p>Физическая активность** Казахский язык***(словарный минимум: бір, екі, үш, оң, сол). Музыка**** Задача: Учить выполнять упражнения, меняя движения в соответствии с изменениями характера музыки I. Построение в шеренгу, проверка осанки, построение в колонну; ходьба в колонне по одному, по команде воспитателя ходьба с высоким подниманием бедра, ходьба спиной вперёд; лёгкий бег с изменением направления (по свистку), чередуем с ходьбой. Перестроение в колонну по 4,5. II. Упражнения с малым мячом 1. «Переложить мяч» И. П.: ноги на ширине ступни, мячик в правой руке 1-2- поднять руки через стороны вверх, переложить мяч в левую руку, 3-4 - и. п., то же в другую сторону. 2. «Покажи мяч». И. П.: ноги на ширине плеч, руки впереди, мяч в правой руке. 1- отвести прямые руки назад, переложить мяч в левую руку, 2- и. п. 3. «Наклоны с мячом». И. П.: ноги на ш.п., руки в стороны, мяч в левой руке. 1- наклон вправо, левая рука над головой, переложить мяч в правую руку, 2- и. п., то же влево. 4. «Пружинящие наклоны»</p>				

	<p>И. П.: ноги широко врозь, мячик в обеих руках внизу. 1- наклон к левой ноге, 2- наклон в середину, 3 – наклон к правой ноге. 4- и. п. 5. «Переложить мячик». И. П.: стоя на коленях, мячик в правой руке 1- поворот вправо, достать мячиком носки ног, 2- переложить мяч перед собой в левую руку, вытянув руки вперёд; 3- поворот влево, достать мячиком носки ног, 4- переложить мяч перед собой в правую руку, вытянув руки вперёд. 6. «Прыжки». И. П.: ноги вместе, мяч в правой (левой) руке. Прыжки ноги вместе, ноги врозь, перекладывая мяч над головой в другую руку. 7. Упражнение на дыхание. «Ветер» (очистительное полное дыхание). И.п.: сидя, стоя, лёжа. 1. Сделать полный выдох носом, втягивая в себя живот. 2. Задержать дыхание на 3-4 с. 3. Надуть щёки, сквозь сжатые губы с силой выпустить воздух несколькими отрывистыми выдохами. Повторить 3-4 раза. Упражнение великолепно очищает (вентилирует) лёгкие, помогает согреться при переохлаждении и снимает усталость. Рекомендуется проводить его после физической нагрузки как можно чаще. III. Перестроение в колонну по одному, ходьба. Речёвка. Нам лекарство пить не надо, нам не нужно докторов. Занимайся физкультурой, будешь весел и здоров!</p>				
<p>Ұйымдастыруға дайындық қызмет(бұдан әрі - ҰОҚ) Подготовка к организованной деятельности (далее - ОД)</p>	<p>Утренний круг «Солнечный круг» (озн.с окрж.миром) Артикуляционная гимнастика Упражнения для губ и щек: «Хомячок-толстячок». Показать, какие толстые щечки у хомячка, который несет в норку запасы. Надуть обе щеки одновременно.</p>	<p>Утренний круг Вместе с солнышком встаю, Вместе с птицами пою: -С добрым утром! С ясным днём! - Вот как славно мы живем! (основы грамоты) Артикуляционная гимнастика Упражнения для языка:</p>	<p>Дидактическая игра: «Назови слова, в которых второй звук гласный (согласный)». Задачи: Закреплять навыки звукового анализа слова, упражнять в различении гласных и согласных звуков, активизировать словарь. (развитие речи)</p>	<p>Дидактическая игра «Отгадай-ка!» Задачи: Учить описывать предмет, не глядя на него, выделяя в нём существенные признаки, узнавать предмет по описанию. (ознакомление с окружающим миром)</p>	<p>Упражнение Рисование с натуры «Ваза с ветками» Задачи: Учить детей рисовать с натуры, передавая форму вазы, конструкцию веток; красиво располагать изображение на листе бумаги. Закреплять умение намечать форму вазы карандашом, затем рисовать красками</p>

	<p>Хомячок высыпал зерно в норке. Втянуть щеки. (развитие речи).</p>	<p>«Улыбка» - Удерживание губ в улыбке. Зубы не видны. «Трубочка» - Вытягивание губ вперед длинной трубочкой.</p>	<p>Артикуляционная гимнастика Речевая зарядка: Тетушка племянничка Весело встречает. Чай ему с вареньем Тут же предлагает. Ах, какое вкусное, Сладкое варенье, Да и каша манная Просто объеденье - Ням-ням-ням-ням. (развитие речи).</p>		<p>остальные детали. Учить рисовать угольным карандашом (если характер ветки позволит). Развивать эстетическое восприятие. (рисование) «Веселый поезд» Задачи: Совершенствовать навык звукового анализа, закреплять умение детей определять количество звуков в слове. (основы грамоты)</p>
<p>Кесте бойынша ҰОҚ білім беру ұйымдары ОД по расписанию организации образования</p>	<p>1. Развития речи Птицы – наши друзья Задачи: учить слушать и понимать обращенную к ребенку речь, отвечать на вопросы полным ответом, произносить слова и фразы с разной силой голоса, образовывать сложные слова из двух простых активизировать в речи детей прилагательные;</p>	<p>1.Казахский язык Ертегі әлемі Задачи: - сөздік қорларын жаңа сөздермен толықтыру, диалогке қатысуға үйрету. - зейін қойып тыңдауға,қазақ тіліндегі сөздер мен сөйлемдерді түсініп және күнделікті өмірде қолдана білуге үйрету. - кейіпкер бейнесін</p>	<p>1.Основы математики Кто где находится? Задачи: учить ориентироваться в окружающей обстановке, находить определенный предмет по описанию его места нахождения и обозначать словами вверху ,внизу,слева,справа,посередине. Закреплять умение анализировать,</p>	<p>1. Основы грамоты Звуковой анализ слова «Лист» Задачи: совершенствовать умение называть слова на заданный звук, выделять его интонационно голосом. Упражнять умение определять место звука в слове, выполнять звуковой анализ слов и называть слова в</p>	<p>1.Основы грамоты Звуковая схема слова Задачи: учить подбирать слова к звуковой схеме слова. Совершенствовать умение детей. Называть слова на заданный звуки выделять его интонационно голосом. Упражнять умение называть слова</p>

	<p>закрепить умение правильно употреблять существительные во множественном числе, развивать внимание, память, воспитывать заботливое отношение к птицам</p> <p>2. Основы грамоты Звуковой анализ слова «Лист»</p> <p>Задачи: совершенствовать умение называть слова на заданный звук, выделять его интонационно голосом. Упражнять умение определять место звука в слове, выполнять звуковой анализ слов и называть слова в единственном и множественном числе, определять ударение в словах. Закреплять умение выполнять штриховку предметов в</p>	<p>көрсетуге ынталандыру. Қазақ тіліне тән дыбыстарды дұрыс айтуға жаттықтыру.</p> <p>2. Ознакомление с окружающим миром Защитники Отечества</p> <p>Задачи: обобщить и систематизировать знания о казахстанской армии. Уточнить представления о родах войск. Рассказать о подвигах защитников Отечества во время Великой Отечественной войны. Развивать внимание, память, связную речь. Воспитывать уважение к защитникам Отечества, к памяти павших воинов (возлагать цветы к обелискам, памятникам), патриотические чувства.</p> <p>3. Основы математики Решение простых примеров и задач</p> <p>Задачи: закрепить</p>	<p>сравнивать, строить простейшие умозаключения. Развивать внимание, память, речь, мелкую моторику рук. Воспитывать самостоятельность, внимательность.</p> <p>2. Развитие речи Птицы – наши друзья</p> <p>Задачи: учить слушать и понимать обращенную к ребенку речь, отвечать на вопросы полным ответом, произносить слова и фразы с разной силой голоса, образовывать сложные слова из двух простых активизировать в речи детей прилагательные; закрепить умение правильно употреблять существительные во множественном числе, развивать внимание, память, воспитывать заботливое отношение к птицам</p>	<p>единственном и множественном числе, определять ударение в словах. Закреплять умение выполнять штриховку предметов в указанном направлении, писать элементы букв слева направо, соблюдать рабочую строку. Развивать фонематический слух, речь, внимание, память, мелкую моторику кисти рук при выполнении графических работ. Воспитывать умение доводить начатое дело до конца.</p> <p>2. Ознакомление с окружающим миром Специальный, грузовой и пассажирский транспорт</p> <p>Задачи: расширять знания детей о разных видах транспорта, их значении для человека; упражнять в умении классифицировать транспорт по видам и</p>	<p>назаданный слог. Закреплять умение дорисовывать предметы по образцу, писать элементы букв слева направо, соблюдать рабочую строку. Развивать фонематический слух, речь, внимание, память, мелкую моторику кисти рук при выполнении графических работ. Воспитывать умение доводить начатое дело до конца.</p> <p>2. Художественная литература Словацкая народная сказка «У Солнышка в гостях»</p> <p>Задачи: расширять представления детей о сказках разных народов, учить детей различать и называть жанр фольклорной прозы сказка; понимать нравственный смысл</p>
--	---	--	--	--	--

	<p>указанном направлении, писать элементы букв слева направо, соблюдать рабочую строку. Развивать фонематический слух, речь, внимание, память, мелкую моторику кисти рук при выполнении графических работ. Воспитывать умение доводить начатое дело до конца.</p> <p>3. Основы математики Что на что похоже? Задачи: закрепить умение узнавать и называть геометрические тела, признаки предметов, сравнивать, находить сходства и отличия, составлять композиции из фигур, умение анализировать, сравнивать, строить простейшие умозаключения, выполнять графические диктанты. Развивать</p>	<p>умение составлять и решать простые примеры и задачи на основе наглядности. Развивать умение анализировать, сравнивать, строить простейшие умозаключения, внимание, речь, мелкую моторику рук. Воспитывать самостоятельность.</p> <p>4. Музыка Три танца Задачи: Учить слышать и различать танцевальные жанры; развивать способность сравнивать и находить отличия в музыке; упражнять в умении различать регистры в музыке; воспитывать музыкальный и эстетический вкус.</p>	<p>3. Художественная литература Сказка «День рождения доктора Айболита» Задачи: учить составлять последовательный сюжет собственного произведения с помощью картинок и наводящих вопросов, учить сочинять эмоционально-позитивное содержание своего произведения и соответствующей передаче сочиненного текста. Закреплять знания детей о жанровых особенностях жанра фольклорной прозы – сказка. Знакомить загадками, пословицам и. Развивать речь, обогащать словарь, мышление, воображение. Воспитывать уважение к профессии врача; формировать понятия о таких ценностях, как «уважение», «дружба»,</p>	<p>назначению (пассажирский, грузовой, машины специального назначения). Развивать внимание, память, связную речь. Воспитывать интерес к окружающему миру</p> <p>3. Музыка Волшебная страна музыкальных инструментов Задачи: Учить детей передавать характерные действия игрового образа в соответствии с музыкой; содействовать формированию ритмического слуха; развивать умение детей эмоционально реагировать на игровые ситуации.</p> <p>4. Казахский язык Қандай түстер? Задачи: - түстерді қазақша айтуға үйрету. - қазақ тіліндегі сөздер мен сөйлемдерді түсініп және күнделікті өмірде қолдана білуге үйрету.</p>	<p>происходящих в сказке событий; учить детей рассуждать, выражая свое мнение о поступках героев сказки, подбирать использовать в речи разные определения для характеристики персонажей. Учить понимать смысл пословиц о дружбе. Закрепить названия знакомых сказок. Развивать творческие способности детей, имитируя особенности движения и голосовых сигналов персонажей. Развивать связную речь, активизировать словарь. Развивать мышление, память воображение. Воспитывать доброжелательное отношение</p> <p>3. Лепка Космический корабль. Задачи: Расширять представления детей о космосе, ракете, познакомить с</p>
--	---	---	---	--	--

	<p>внимание, память, речь, мелкую моторику рук. Воспитывать самостоятельность.</p> <p>4.Физическая культура Играем в футбол. Задачи: Продолжать выполнять действия с мячом спортивного характера, использовать элементы футбола.</p>		<p>«благодарность», «доброта».</p> <p>4.Физическая культура Упражнения на волейбольной площадке Задачи: Расширение представлений детей о разных видах физических упражнений спортивного характера: перебрасывать мяч через натянутую веревку с последующей ловлей, выполнять в прыгивание на возвышение высотой 20 см с разбега.</p>	<p>Балаларға сөйлем құратуда сын есімдерді пайдалануға үйрету; түсін сипаттай білуді меңгерту. Қандай? сұрағына жауап беруге үйрету. - қазақ тіліне тән дыбыстарды дұрыс айту, ауызекі сөйлеу тілдерін жетілдіру.</p>	<p>первыми казахстанскими космонавтами. Научить лепить космический корабль, передавать строение форму частей, пропорции 4. Физическая культура Игры моих друзей Задачи: Развивать навыки выполнения сопряженных движений посредством подвижных игр ; метания в движущуюся цель.</p>
Серуенге дайындық Подготовка к прогулке	<p>Мотивация детей к прогулке; отбор игрового материала для прогулки; индивидуальные беседы с детьми. Создавать условия для самостоятельной двигательной активности детей, беседа с детьми о правильном использовании спортивно- игровым оборудованием и спортивными принадлежностями. Последовательное одевание детей (в зависимости от погодных условий), наблюдение за правильным одеванием (развитие речи, навыки самообслуживания, развитие крупной и мелкой моторики).</p>				
Серуен Прогулка	<p>Наблюдение за насекомыми Задачи: продолжать расширять знания и представления об особенностях внешнего вида мухи, ее жизненных</p>	<p>Наблюдение за высотой стояния Солнца Задачи: закреплять знания о влиянии солнечной энергии на жизнь растений, животных и человека.</p>	<p>Наблюдение за таянием снега Задачи: учить устанавливать взаимосвязи в природе. Ход наблюдения Снег теперь уже не тот — Потемнел он в поле,</p>	<p>Наблюдение за перелетными птицами Задачи: закреплять знания о трясогузке. Ход наблюдения Синичка-сестричка, Тетки-чечетки,</p>	<p>Наблюдение за рябиной Задачи: закреплять знания о рябине; развивать способность наблюдать, устанавливать</p>

<p>проявлениях; формировать реалистические представления о природе. Ход наблюдения Воспитатель загадывает детям загадку, задает вопросы. С хоботом, а не слон. Не птица, а летает. Никто не приучает, А на нос садится. (Муха.) Как выглядит муха? Как мухи ходят по потолку? (Мухи имеют липкие волосатые подушечки на лапках; поскольку муха легкая, а сила сцепления подушечек с любой поверхностью очень велика, муха в состоянии удержаться практически везде.) Муха над нами Вверх ногами. Ходит — не страшится, Упасть не боится. Целый день летает, Всем надоедает,</p>	<p>Ход наблюдения Воспитатель загадывает детям загадку. Что выше леса, Краше света, Без огня горит? Без него плачемся, А как появится — От него прячемся. (Солнце.) Чем выше солнце, тем теплее и длиннее день. От тепла тает снег, нагревается земля и появляются проталинки. Начинает расти трава. Что же еще происходит в природе? (Установить и закрепить представления об экологических связях.) Где восходит, где заходит солнце? Исследовательская деятельность Дотрагиваясь до металлических предметов, определить, где солнце греет сильнее.</p>	<p>На озерах треснул лед, Будто раскололи. Облака бегут быстрее, Стало небо выше, Зачирикал воробей Веселей на крыше. Обратить внимание детей на то, что весной по утрам на снегу часто образуется ледяная корочка — наст. Происходи., это потому, что солнце светит ярко, снег сверху подтаивает а ночью еще морозно. Подтаявший снег замерзает, превращаясь в ледяную корочку. Исследовательская деятельность Рассмотреть снег в сугробах, талый снег и воду из лужи. Сравнить наст, образованный в тени, с настом, образованным на солнце. (ознакомление с окружающим миром) Трудовая деятельность Вместе с воспитателем обрезание секатором обломанных, сухих веток</p>	<p>Краснозобные снегирюшки, Щеглыта молодцы, Воры-воробы, Вы по воле полетайте, Вы на вольной поживите, К нам весну скорей ведите. В народе трясогузку зовут «ледоломкой» — срок ее прилета совпадает с ледоходом. Говорят, что «трясогузка хвостом дбд разбивает». Птица маленькая, серая, с черным «галстуком»; ножки высокие, тоненькие; хвост длинный, постоянно встряхивает хвостом; отсюда и название. Голос подает и в полете, и на земле. Кормится, собирая на «сугревах» мелких насекомых. Свои гнезда трясогузка устраивает вблизи водоемов. Трясогузка, трясогузка Полосатенькая блузка! Я тебя всю зиму жду,</p>	<p>причинно- следственные связи. Ход наблюдения Воспитатель загадывает детям загадку, проводит беседу. Весной зеленела, Летом загорела, Осенью надела Красные кораллы. (Рябина.) Когда зацветает рябина? (В мае.) Как выглядят ее соцветия? (Кремово- белые соцветия.) Кто переносит пыльцу рябины? (Пчелы.) Почему рябину называют неприхотливым деревом? (Хорошо себя чувствует в тени и на открытых местах, привычна к морозным зимам.) Какие звери любят ягоды рябины? (Лоси, ежи, белки, бурундуки, снегири, свиристели.)</p>
---	---	--	--	--

<p>Ночь настанет, Тогда перестанет. Почему мух называют вредными насекомыми? Какой вред приносят мухи? (Разносят микробы.) Как размножаются мухи? (Откладывают яйца.) Где мухи откладывают свои яйца? (В навозе, мусоре.) Какие враги есть у мух? (Пауки, стрекозы.) Есть ли нос у мухи? (У насекомых нет носа, чтобы нюхать, они могут осязать, обонять и чувствовать вкус благодаря своим лапкам, усикам. Усики — важнейший орган чувств. Они воспринимают температуру, влажность и запахи.) Чем кушают мухи? (Хоботком.) Сколько глаз у мухи? (Два вида глаз — простые и сложные:</p>	<p>Ночь настанет, Тогда перестанет. Почему мух называют вредными насекомыми? Какой вред приносят мухи? (Разносят микробы.) Как размножаются мухи? (Откладывают яйца.) Где мухи откладывают свои яйца? (В навозе, мусоре.) Какие враги есть у мух? (Пауки, стрекозы.) Есть ли нос у мухи? (У насекомых нет носа, чтобы нюхать, они могут осязать, обонять и чувствовать вкус благодаря своим лапкам, усикам. Усики — важнейший орган чувств. Они воспринимают температуру, влажность и запахи.) Чем кушают мухи? (Хоботком.) Сколько глаз у мухи? (Два вида глаз — простые и сложные:</p>	<p>Ответить, какие предметы быстрее нагреваются: темные или светлые? С помощью чего можно долгое время смотреть на солнце? (Темных стекол.)(ознакомление с окружающим миром) Трудовая деятельность Организация помощи дворнику в чистке бордюра вокруг участка. Задачи: развивать желание помогать старшим.(физ.развитие) Подвижная игра «Солнце и планеты». Задачи: закреплять знания о движении планет вокруг Солнца.(физ.развитие) Индивидуальная работа Прыжки в длину с места. Задачи: развивать прыгучесть, силу и глазомер.(физ.развитие)</p>	<p>кустов и деревьев, их уборка. (физ.развитие) Задачи: учить пользоваться секатором, убирать только обломанные ветки. Подвижная игра «Волк и коза». Задачи: закреплять умение двигаться по кругу по сигналу воспитателя, догонять убегающего.(физ.развитие) Индивидуальная работа Развитие движений. Задачи: закреплять умение метать мяч правой и левой рукой; формировать ловкость, выносливость; улучшать координацию движений.(физ.развитие)</p>	<p>Поселись в моем саду. И за ставенкой резной Свей гнездо свое весной. Исследовательская деятельность: Сравнить трясогузку с воробьем. (ознакомление с окружающим миром) Трудовая деятельность: Обрезка кустарников, вынос веток в компостную яму. Задачи: формировать желание трудиться сообща. (физ.развитие) Подвижная игра Экологическая игра с мячом «Я знаю». Задачи: закреплять названия объектов природы (звери, птицы, рыбы, деревья, цветы). (физ.развитие) Индивидуальная работа Разучивание скороговорок. Задачи: формировать словарный запас;</p>	<p>Почему птицы сбрасывают ягоды рябины на землю? (Они под снегом лежат как консервированные, а весной находят сброшенные ягоды, и готово угощение.) Что дает рябина людям? (Из ягод варят варенье, джем, мед, из древесины делают посуду, из веток плетут красивые корзины.) (ознакомление с окружающим миром) Трудовая деятельность Посадка деревьев. Задачи: вызвать желание сажать и растить деревья. (физ.развитие) Подвижная игра «Что растет в родном краю?». Задачи: закреплять названия деревьев. (физ.развитие) Индивидуальная работа</p>
--	--	--	--	--	--

	<p>они могут видеть одновременно впереди, сзади и внизу.) Где и как муха проводит зиму? Исследовательская деятельность Наблюдать за полетом мух (длина перелета). Найти участок большого скопления мух (почему на данном участке большое скопление мух и как с этим бороться). (ознакомление с окружающим миром) Трудовая деятельность Посадка семян гороха. Задачи: формировать навыки посадки гороха (разложить семена в бороздки, присыпать землей, полить); воспитывать положительное отношение к трудовой деятельности. (физ.развитие) Подвижная игра «Кати в задачи», «Догони мяч».</p>			<p>тренировать память, дикцию, интонацию. (физ.развитие)</p>	<p>Развитие движений. Задачи: упражнять в метании мяча. (физ.развитие)</p>
--	--	--	--	---	--

	<p>Задачи: развивать глазомер и точность. (физ.развитие)</p> <p>Индивидуальная работа</p> <p>Развитие движений.</p> <p>Задачи:</p> <p>совершенствовать приемы игры с мячом у стенки. (физ.развитие)</p>				
<p>Серуеннен қайту</p> <p>Возвращение с прогулки</p>	<p>Последовательное раздевание, складывание в шкафчики, мытье рук.</p> <p>При раздевании побуждать детей класть колготки, шорты в шкаф. Продолжать учить, вежливо выражать просьбу о помощи.</p> <p>Учить брать мыло из мыльницы, с помощью взрослых намыливать руки.</p> <p>Рассматривание картинок: «Птицы прилетели». Беседа по ним.</p>				
<p>Балалардың өзіндік іс-әрекеті, ойындары самостоятельная деятельность детей, игры</p>	<p>Подвижная игра</p> <p>«Охотники и звери»</p> <p>Задачи: учить детей бросать маленький мяч, стараясь попасть в зверей, выполнять имитационные движения, изображая лесных зверей.</p> <p>Развивать ловкость, глазомер.</p> <p>(физическое развитие)</p> <p>Дидактическая игра «Волшебные кубики»</p> <p>Задачи: Закреплять умение детей определять место звука в слове, производит</p>	<p>Игра для развития звуковысотного слуха «Домик-крошечка»</p> <p>Задачи: закрепление знаний детей о постепенном движении мелодии вверх и вниз.</p> <p>(Музыка)</p> <p>Н. Гернет и Д. Хармс. «Очень-очень вкусный пирог»</p> <p>Задачи: Учить чувствовать ритм стихотворения; эмоционально воспринимать образное содержание стихотворения; развивать умение</p>	<p>Подвижная игра «Игра в номера»</p> <p>Задачи: упражнять в ловле и бросании мяча. Учить действовать по словесному сигналу. Развивать быстроту реакции.</p> <p>(физическое развитие)</p> <p>Д/игра «Персонаж любимой сказки»</p> <p>Задачи: Учить детей выделять и передавать в лепке характерные особенности персонажей известных сказок, пользуясь освоенными ранее</p>	<p>«Обложка для книги сказок»</p> <p>Задачи: Учить детей передавать особенности построения рисунка или орнамента на передней и задней обложке книги; красиво подбирать цвета для узора к цвету бумаги, выбранной для обложки; отражать в рисунке и подборе цветов содержание выбранной сказки. Развивать воображение, творчество. (рисование)</p> <p>Д/И «Нужные знаки»</p>	<p>Сюжетно-ролевая игра «Ателье». «Дом мод».</p> <p>Задачи: Формировать умение детей делиться на подгруппы в соответствии с сюжетом и по окончании заданного игрового действия снова объединяться в единый коллектив. Воспитывать уважение к труду швеи, модельера, закройщика, расширять представления о том, что их труд коллективный, что от добросовестной работы</p>

	фонематический анализ и синтез слова, развивать слуховую и зрительную память, а также зрительное восприятие. (развитие речи)	выразительно читать наизусть стихотворение; побуждать к размышлению над тем, зачем люди пишут стихи, а другие их слушают и заучивают наизусть. (Художественная литература)	приемами лепки из целого куска глины и умением устанавливать фигуры на ногах, передавая то или иное положение, движение рук и ног. (лепка)	Задачи: Развивать речевой аппарат детей, отрабатывать дикцию, закреплять способы обозначения предложений. (основы грамоты)	одного человека зависит качество труда другого. Развивать умения применять в игре знания о способах измерения. Развивать диалогическую речь детей. (ознакомление с окружающим миром)
Балалармен жеке жұмыс Индивидуальная работа с детьми	Казахский язык: Сөйлеудің дыбыстық мәдениеті қазақ тіліндегі сөздерді дұрыс айта білуге, ол сөздерді қолдана білуге үйрету. Сөздік қор. Қоршаған ортадағы күнделікті жиі қолданылатын кейбір тұрмыстық заттардың (қазақ киіз үйі оның ішіндегі кейбір заттар туралы (Алан,Абрам).	Художественная литература Способствовать эмоциональному восприятию литературных произведений, понимать их содержание, различать причинно-следственные связи, жанры (сказка, рассказ, стихотворение), чувствовать художественность языка (эпитеты, описания, образные слова), оценивать поступки героев произведения. (Саша,Рома,Марьяна).	Основы математики Количество и счёт: Упражнять в прямом и обратном счете в пределах 10. Знакомить на наглядной основе с образованием чисел 6, 7, 8, 9, 10, с цифрами от 0 до 9. Величина: Обучать умению сравнивать предметы по различным признакам (цвет, форма, размер, материал, применение). (Кирилл,Айзере)	Музыка Слушание музыки: Воспринимать лирическую, плавную мелодию в ритме вальса, уметь чувствовать танцевальный характер песни или произведения, отмечать темповые изменения, умение охарактеризовать произведения. (Дильназ,Айнур)	Ознакомление с окружающим миром Ознакомление с природой. Показывать взаимодействие живой и неживой природы. Устанавливать причинно-следственные связи между природными явлениями (сезон — растительность — труд людей). Растительный мир. Наблюдать за признаками растений как живых существ и разделять причинно-следственные связи: двигаются, поворачивают листья, стебель, цветы к солнцу,

					раскрывают и закрывают лепестки и т.д.; питаются (корень всасывает воду из земли, стебель проводит воду, пищу к другим частям растения, листья улавливают свет и питают растение). (Ульяна,Настя)
Үйге қайту Уход детей домой	Консультации для родителей «Как помочь адаптироваться старшему дошкольнику к школьной жизни?» Казахский язык*** (словарный минимум: Сау болыңыз!	Беседа «Права и обязанности в семье». Казахский язык*** (словарный минимум: Сау болыңыз!	Консультация для родителей на тему «Игры и творческие задания по ТРИЗ» Казахский язык*** (словарный минимум: Сау болыңыз!	Индивидуальные консультации, беседы «Материал для поделок готовим летом» Казахский язык*** (словарный минимум: Сау болыңыз!	Анкетирование родителей «Ваш ребёнок скоро станет школьником» Казахский язык*** (словарный минимум: Сау болыңыз!

15.04.04.2024г

Проверила зам по УР: _____ Янчиева.Ж.В.

Циклограмма воспитательно-образовательного процесса

Организации образования - КГУ «Общеобразовательная школа села Белагаш»

Предшкольный класс

Возраст детей - 5-6 лет

На какой период составлен план (указать дни недели, месяц, год) – с 24.04-28.04.2023

Воспитатель: **Тимурашева.А.В**

Примерный режим дня	Понедельник 22.04.24	Вторник 23.04.24	Среда 24.04.24	Четверг 25.04.24	Пятница 26.04.24
Күн тәртібі Прием детей	<p>Приветствие Вот собрался наш кружок, Улыбнись скорей, дружок. Рука другу, рука другу Передаём тепло по кругу. Исполнение гимна (казахский язык). Казахский язык*** (словарный минимум: <i>Қайырлы таң! Қайырлы күн! Сәлеметсіз бе!</i>)</p>	<p>Приветствие «Я рад тебя видеть!» Задачи: учить передавать радость, используя различные эмоциональные средства. Дидактическая игра: «Красный – белый» Задачи: Продолжать учить детей интонационно выделять любой звук из слова и определять его место в слове. (ознакомление с окружающим миром). Казахский язык*** (словарный минимум: <i>Қайырлы таң! Қайырлы күн! Сәлеметсіз бе!</i>)</p>	<p>Приветствие «Назови цветком» Задачи: развивать произвольное внимание, связную речь. Способствовать преодолению барьеров в общении. Совместное общение: формировать умение играть и рисовать со сверстниками (развитие речи и рисование). Казахский язык*** (словарный минимум: <i>Қайырлы таң! Қайырлы күн! Сәлеметсіз бе!</i>)</p>	<p>Приветствие «Путаница имен» Задачи: создать положительный эмоциональный фон. Развивать внимание, память. Формировать навыки саморегуляции поведения, контроля эмоций. Настольные игры по желанию детей (пазлы, настольные ходилки и т.д.) Казахский язык*** (словарный минимум: <i>Қайырлы таң! Қайырлы күн! Сәлеметсіз бе!</i>)</p>	<p>Приветствие «Доброе пожелание» Задачи: развивать стремление к дружелюбию по отношению к другим. Дидактическая игра: «Ворота» Задачи: Упражнять детей в различении гласных и согласных звуков. (основы грамоты). Казахский язык*** (словарный минимум: <i>Қайырлы таң! Қайырлы күн! Сәлеметсіз бе!</i>)</p>
Беседа с родителями, консультации	Беседа на тему «Математические игры в домашних условиях»	Консультация «Как развивать любознательность»	Беседа на тему «Озорство и шалость»	Анкетирование родителей, опросник по дополнительным платным	Индивидуальные беседы с родителями вновь поступивших детей

				образовательным услугам	
Балалардың өзіндік қызметі (кіші ойындар ұтқырлық, үстел ойындары, бейнелеу қызметі, кітаптарды қарау және т. б.) Самостоятельная деятельность детей (игры малой подвижности, настольные игры, изобразительная деятельность, рассматрив	Д/игра «Гнездовья птиц» Задачи: Познакомить детей с разнообразием видов гнездовой птиц. Закреплять знания детей о строительных материалах, используемых птицами при строительстве гнезд, процессе строительства птицами гнезд, природных приспособлениях птиц – строителей. Развивать умение соотносить размер гнезда с величиной птиц, типы природных материалов с птицей – строителем, особенностями образа жизни птиц в зависимости от места, где она вьет гнездо. (развитие речи и ознакомление с окружающим миром).	Литературная сказка А. Ремизова «Хлебный голос». Задачи: Продолжать развивать интерес к художественной литературе; пополнять литературный багаж сказками; воспитывать читателя, способного испытывать со-страдание и сочувствие к героям книги. (худ.литра). Рисование (предметное) «Портрет друга» Задачи: Закреплять навыки детей в рисовании портрета, создании выразительного образа. Развивать художественное восприятие образа человека. Продолжать учить передавать в	«Кто может совершать эти действия?» Задачи: активизация глагольного словаря детей, развитие воображения, памяти, ловкости. (развитие речи) «Мөлдір су» Сылдырлайды мөлдір су, Саусақтарды судың ағысына ұқсатып қозғалту. Мөлдір суға қолыңды жу. Қол жуғандай әрекет ету. Жуынсаң сен әрдайым Сұқ саусақпен нұсқау Таза бетің, маңдайың Бет, маңдайды ысқылау Тазалықтың досы-Алақанды жаю. Су дегенің осы. (казахский язык)	Строительный материал «Мост» Задачи: Учить детей делать перекрытия на высоких, резко поставленных устоях; учить договариваться о совместной работе; воспитывать уважение к профессии конструктора. (конструирование). Аппликация с натуры «Цветы в вазе» Задачи: Учить передавать в аппликации характерные особенности цветов и листьев: их форму, цвет, величину. Закреплять приемы вырезания на глаз из бумаги, сложенной вдвое и т.д. (аппликация)	СРИ «Театр» Задачи: Развивать умение понимать эмоциональные состояния сверстника, взрослого и рассказать о нем, вести простой диалог со взрослыми и сверстниками, умение выбрать адекватную модель поведения в различных жизненных ситуациях. Расширять представления детей о театре, о профессиях людей, работающих в театре. Развивать умение детей разыгрывать спектакль по знакомой сказке, развивать умение передавать в речи образы героев сказки, согласовывать свои действия с другими артистами. Воспитывать положительные взаимоотношения и культуру поведения в общественных местах.

<p>ание книг и другие)</p>	<p>Лепка по желанию детей (лепка).</p> <p>Д/игра «Сколько разных игрушек» Задачи: закрепление знаний об основном правиле счета: считать можно в любом направлении, не пропуская ни один предмет. (основы математики).</p>	<p>рисунки черты лица. Учить рисовать портрет друга с натуры (голову и плечи). (рисование).</p>			<p>(развитие речи и ознакомление с окружающим миром)</p>
<p>Таңғы жаттығулар Утренняя гимнастика</p>	<p>Музыка**** Задача: Учить выполнять упражнения, меняя движения в соответствии с изменениями характера музыки</p> <p>I. Построение в шеренгу, проверка осанки, построение в колонну; ходьба в колонне по одному, по команде воспитателя ходьба с высоким подниманием бедра, ходьба спиной вперёд; лёгкий бег с изменением направления (по свистку), чередуем с ходьбой.</p> <p>Перестроение в колонну по 4,5.</p> <p>II. Упражнения с малым мячом</p> <p>1. «Переложить мяч» И. П.: ноги на ширине ступни, мячик в правой руке 1-2- поднять руки через стороны вверх, переложить мяч в левую руку, 3-4 - и. п., то же в другую сторону.</p> <p>2. «Покажи мяч». И. П.: ноги на ширине плеч, руки впереди, мяч в правой руке. 1- отвести прямые руки назад, переложить мяч в левую руку, 2- и. п.</p> <p>3. «Наклоны с мячом». И. П.: ноги на ш.п., руки в стороны, мяч в левой руке. 1- наклон вправо, левая рука над головой, переложить мяч в правую руку, 2- и. п., то же влево.</p> <p>4. «Пружинящие наклоны» И. П.: ноги широко врозь, мячик в обеих руках внизу. 1- наклон к левой ноге, 2- наклон в середину, 3 – наклон к правой ноге. 4- и. п.</p> <p>5. «Переложить мячик».</p>				

	<p>И. П.: стоя на коленях, мячик в правой руке 1- поворот вправо, достать мячиком носки ног, 2- переложить мяч перед собой в левую руку, вытянув руки вперед; 3- поворот влево, достать мячиком носки ног, 4- переложить мяч перед собой в правую руку, вытянув руки вперед.</p> <p>6. «Прыжки».</p> <p>И. П.: ноги вместе, мяч в правой (левой) руке. Прыжки ноги вместе, ноги врозь, перекладывая мяч над головой в другую руку.</p> <p>7. Упражнение на дыхание. «Ветер» (очистительное полное дыхание).</p> <p>И.п.: сидя, стоя, лёжа.</p> <p>1. Сделать полный выдох носом, втягивая в себя живот.</p> <p>2. Задержать дыхание на 3-4 с.</p> <p>3. Надуть щеки, сквозь сжатые губы с силой выпустить воздух несколькими отрывистыми выдохами. Повторить 3-4 раза.</p> <p>Упражнение великолепно очищает (вентирует) лёгкие, помогает согреться при переохлаждении и снимает усталость. Рекомендуется проводить его после физической нагрузки как можно чаще.</p> <p>III. Перестроение в колонну по одному, ходьба.</p> <p>Речёвка. Нам лекарство пить не надо, нам не нужно докторов.</p> <p>Занимайся физкультурой, будешь весел и здоров!</p>				
<p>Ұйымдастыруға дайындық қызмет(бұдан әрі - ҰОҚ) Подготовка к организованной деятельности(далее - ОД)</p>	<p>Дидактическая игра: «Из чего сделано?»</p> <p>Задачи: закрепление в речи детей употребления относительных прилагательных и способов их образования.</p> <p>Артикуляционная гимнастика Упражнения для языка: «Змейка». Рот широко открыт. Узкий язык сильно выдвинуть</p>	<p>Дигра «Музыкальная шкатулка».</p> <p>Задачи: Развитие детского творчества, повторение пройденного материала.</p> <p>Артикуляционная гимнастика «Дует ветерок»</p> <p>Задачи: вырабатывать воздушную струю, выходящую по краям языка.</p> <p>Описание: улыбнуться, приоткрыть рот, прикусить кончик языка</p>	<p>Дидактическая игра «Кто первый назовет»</p> <p>Задачи: развитие внимания.</p> <p>Артикуляционная гимнастика Упражнения для губ и щек: «Хомячок-толстячок».</p> <p>Показать, какие толстые щеки у хомячка, который несет в норку запасы. Надуть обе щеки одновременно. Хомячок высыпал зерно в норке. Втянуть щеки. (развитие речи)</p>	<p>Пальчиковая гимнастика</p> <p>Мебель я начну считать:</p> <p>(Показывают ладошки обеих рук)</p> <p>Кресло, стол, диван, кровать, Полка, тумбочка, буфет, Шкаф, комод и табурет.</p> <p>(Поочередно загибают пальчики в кулачок, начиная с мизинца)</p> <p>Много мебели назвали,</p>	<p>Дидактическая игра «Перо Жар -птицы»</p> <p>Задачи: Познакомить детей с произведением П.Ершова «Конек-Горбунок». Обратить внимание детей на диковинную птицу. Формировать творческие способности. (худ.литра и лепка)</p> <p>Артикуляционная гимнастика Упражнения для языка: «Иголочка», («Стрелочка», «Жало»). Рот открыт. Узкий</p>

	<p>вперед и убрать в глубь рта. «Маляр» Задачи: отрабатывать движение языка вверх и его подвижность. Описание: улыбнуться, открыть рот и "погладить" кончиком языка нёбо, делая языком движения вперед-назад. (развитие речи)</p>	<p>передними зубами и подуть. Наличие и направление воздушной струи проконтролировать ваткой. Внимание! Следить, чтобы воздух выходил не посередине, а из углов рта. (ознаком.с окруж.миром)</p>		<p>(Разжимают кулачки и показывают ладошки) Десять пальчиков зажали. (Сжимают кулачки и поднимают их вверх) (ознакомление окруж.миром)</p>	<p>напряженный язык выдвинут вперед. «Лошадка» Описание: Улыбнуться, показать зубы, приоткрыть рот и пощелкать кончиком языка (как лошадка цокает копытами).(развитие речи)</p>
<p>Кесте бойынша ҰОҚ білім беру ұйымдары ОД по расписанию организаци и образования</p>	<p>1. Развития речи Скворцы прилетели! Задачи: учить связно и последовательно излагать события по серии сюжетных картинок с опорой на план и с помощью слов-подсказок педагога; составлять предложения по опорным словам, развивать умение использовать припересказе выразительные средства языка (однородные члены предложения,</p>	<p>1.Казахский язык Біз мектепке барамыз Задачи: - жаңа сөздермен таныстыру арқылы сөздік қорларын толықтыру. - сөздерді дұрыс айтуға машықтандыру. Сөздерді сөйлемдерде байланыстырып құрастыруды дағдыландыру. Жаңылтпашты шапшаң және сөздерін анық айтуға үйрету. -сөздерді саналы түрде есте сақтап, күнделікті өмірде қолдану дағдыларын дамыту.</p>	<p>1.Основы математики На– над– под,впереди– сзади,справа –слева. Задачи: учить ориентироваться на листе бумаги (вверху,внизу,слева,справа,поцентру), находить определенный предмет поописанию. Закреплять умение анализировать, сравнивать,строить простейшие умозаключения, выполнять игровые задания на логику. Развивать внимание, память,речь,мелкую моторику рук.</p>	<p>1. Основы грамоты Обучаемся, играя Задачи: совершенствовать навык называть слова на заданный звуки слог, делить слова на слоги, определять ударный слог,подбирать слова к звуковой схеме слова. Закреплять умение выполнять штриховку предметов в указанном направлении, писать линии разной структуры слева направо, плавно и безотрывно обводить</p>	<p>1.Основы грамоты Что мы знаем и умеем Задачи: продолжать учить детей называть слова на заданный звуки выделять его интонационно голосом.Упражнять умение добавлять в слово пропущенный слог,подбирать слова к звуковой схеме слова. Закреплять умение выполнять штриховку предметов в указанном направлении, писать линии разной структуры слева направо. Развивать фонематический слух , речь,внимание,память,мелкую моторику кисти рук</p>

	<p>эпитеты, синонимы); стимулировать положительные эмоции детей, воспитывать заботливое отношение к птицам.</p> <p>2. Основы грамоты Обучаемся, играя</p> <p>Задачи: совершенствовать навык называть слова назаданный звуки слог, делить слова на слоги, определять ударный слог, подбирать слова к звуковой схеме слова. Закреплять умение выполнять штриховку предметов в указанном направлении, писать линии разной структуры слева направо, плавно и безотрывно обводить предметы. Развивать фонематический слух, речь, внимание, память, мелкую моторику</p>	<p>Зат есімдерді жекеше және көпше түрде қолдану дағдыларың қалыптастыру.</p> <p>2. Ознакомление с окружающим миром Специальный, грузовой и пассажирский транспорт Задачи: расширять знания детей о разных видах транспорта, их значении для человека; упражнять в умении классифицировать транспорт по видам и назначению (пассажирский, грузовой, машины специального назначения). Развивать внимание, память, связную речь. Воспитывать интерес к окружающему миру</p> <p>3. Основы математики Количественный счет. Лабиринт Задачи: закрепить соотношение чисел и количество предметов; закреплять навыки счета</p>	<p>Воспитывать любознательность, усидчивость.</p> <p>2. Развитие речи Скворцы прилетели! Задачи: учить связно и последовательно излагать события по серии сюжетных картинок с опорой на план и с помощью слов-подсказок педагога; составлять предложения по опорным словам, развивать умение использовать при пересказе выразительные средства языка (однородные члены предложения, эпитеты, синонимы); стимулировать положительные эмоции детей, воспитывать заботливое отношение к птицам.</p> <p>3. Художественная литература Стихотворение Гамзатова Р. «Мой дедушка»</p>	<p>предметы. Развивать фонематический слух, речь, внимание, память, мелкую моторику кисти рук при выполнении графических работ. Воспитывать самостоятельность и аккуратность</p> <p>2. Ознакомление с окружающим миром Для кого светит солнце? Задачи: Расширить представления детей об объектах неживой природы через организацию самостоятельной экспериментальной деятельности. Развивать исследовательскую активность. Воспитывать познавательный интерес, исследовательскую культуру</p> <p>3. Музыка Песенки-чудесенки Задачи: Учить менять</p>	<p>привыкновению графических работ. Воспитывать самостоятельность и аккуратность.</p> <p>2. Художественная литература Стихотворение Гамзатова Р. «Мой дедушка» Задачи: учить выразительно рассказывать стихотворение, передавая интонацию, логические ударения. Закрепить знания об особенностях стихотворного жанра. Продолжать учить понимать ценность замыслов в народных пословицах. Развивать связную речь, строить разные конструкции предложений. Развивать мышление, память, воображение, творческие способности детей. Воспитывать чувство гордости уважения к своим близким и родным.</p> <p>3. Аппликация Скворечник на березе (предметная аппликация) Задачи: учить вырезать детали скворечника и наклеивать их в определенной</p>
--	---	---	--	---	--

<p>кисти рук при выполнении графических работ. Воспитывать самостоятельность и аккуратность</p> <p>3. Основы математики Кто где находится? Задачи: учить ориентироваться в окружающей обстановке, находить определенный предмет по описанию его места нахождения и обозначать словами сверху, внизу, слева, справа, посередине. Закреплять умение анализировать, сравнивать, строить простейшие умозаключения. Развивать внимание, память, речь, мелкую моторику рук. Воспитывать самостоятельность, внимательность.</p> <p>4. Физическая культура</p>	<p>предметов в прямом и обратном порядке, закрепить умение узнавать и называть геометрические тела, умение устанавливать логические связи и закономерности. Закрепить знания о сопоставлении количества предметов со счетом и называть его порядковый номер. Закрепить умение выполнять задание по схематическому изображению. Продолжать учить ориентироваться в пространстве. Развивать логическое мышление, внимание, память, речь, мелкую моторику рук. Воспитывать самостоятельность.</p> <p>4. Музыка Волшебная страна музыкальных инструментов Задачи: Учить детей эмоционально</p>	<p>Задачи: учить выразительно рассказывать стихотворение, передавая интонацию, логические ударения. Закрепить знания об особенностях стихотворного жанра. Продолжать учить понимать ценность замыслов в народных пословицах. Развивать связную речь, строить разные конструкции предложений. Развивать мышление, память, воображение, творческие способности детей. Воспитывать чувство гордости уважения к своим близким и родным..</p> <p>4. Физическая культура Игры народов Казахстана Задачи: Закреплять навыки метания в движущуюся цель, уворачиваться от мяча, формировать навыки толерантного поведения</p>	<p>направление движения, реагируя на динамический акцент в музыке; развивать способность слушать, сравнивать и различать музыку по характеру, умение образно говорить о ней</p> <p>4. Казахский язык Мектепке не апарамын? Задачи: - сөздік қорларын жаңа сөздермен толықтыру. - оқу құралдарын дұрыс атап, есте сақтау үйрету. Сөздермен сөйлемдерді түсінуді және қолдануды үйрет жаңылтпашты қайталау, дұрыс сайтуға дамыту. - Зат есімдерді жекеше және көпше турде қолдану дағдыларын қалыптастыру.</p>	<p>последовательности; закрепить умение изображать в аппликации предметы, состоящие из нескольких частей; развивать эстетическое восприятие, воображение, мелкую моторику рук, радоваться результату своей работы; воспитывать заботливое отношение к птицам.</p> <p>4. Физическая культура Игры народов Казахстана Задачи: Закреплять навыки метания в движущуюся цель, уворачиваться от мяча, формировать навыки толерантного поведения посредством командных игр народов РК.</p>
---	--	---	--	---

	<p>Казахские народные игры</p> <p>Задачи: Продолжать развивать интерес к играм с асыками, формировать понятие игра – часть этнокультуры.</p>	<p>выполнять простейшие игровые образные движения; развивать звуковысотный слух; формировать у детей умение слушать музыку до конца, узнавать знакомые произведения; поощрять стремление детей играть на музыкальных инструментах.</p>	<p>посредством командных игр народов РК.</p>		
<p>Серуенге дайындық</p> <p>Подготовка к прогулке</p>	<p>Мотивация детей к прогулке; отбор игрового материала для прогулки; индивидуальные беседы с детьми. Создавать условия для самостоятельной двигательной активности детей, беседа с детьми о правильном использовании спортивно-игровым оборудованием и спортивными принадлежностями.</p> <p>Последовательное одевание детей (в зависимости от погодных условий), наблюдение за правильным одеванием (развитие речи, навыки самообслуживания, развитие крупной и мелкой моторики).</p>				
<p>Серуен Прогулка</p>	<p>Наблюдения за растениями и кустарниками на участке</p> <p>Задачи: закреплять представление о том, что любое дерево, кустарник — живое существо.</p> <p>Ход наблюдения</p> <p>Тополечек не сажала, Сам он вырос под окном.</p> <p>Но придется мне, пожалуй,</p>	<p>Наблюдение за облаками</p> <p>Задачи: закреплять знания о явлениях неживой природы.</p> <p>Ход наблюдения</p> <p>Бегут по небу разные зверюшки:</p> <p>Медведи, волки, зайцы, лисы, хрюшки.</p> <p>А если вы фантазией богаты,</p> <p>Там свой портрет отыщите, ребята.</p>	<p>Наблюдение за ветром</p> <p>Задачи: уточнить представление о ветре.</p> <p>Ход наблюдения</p> <p>Ветер, ветер, ты могуч, Ты гоняешь стаи туч.</p> <p>Вы волнуешь сине море, Всюду веешь на просторе.</p> <p>А. Пушкин</p> <p>Воспитатель предлагает детям понаблюдать, как раскачиваются ветви деревьев, задает вопросы.</p>	<p>Наблюдение за водоемом</p> <p>Задачи: закреплять знания о свойствах льда.</p> <p>Ход наблюдения</p> <p>Весна с каждым днем одерживает победу над холодной зимой.</p> <p>Первая победа весны — полевая.</p> <p>Появляются проталины, цветы</p> <p>мать-и-мачеха, темный снег. Вторая победа</p>	<p>Наблюдение за почвой</p> <p>Задачи: познакомить с почвенным слоем — торфом.</p> <p>Ход наблюдения</p> <p>Вокруг нас много болот, а болота богаты торфом. Торф — это удобрение и топливо.</p> <p>Он быстро разгорается при сильном нагреве. Торф сырой, вязкий, темный и тяжелый весной когда пропитан влагой. Он плохо пропускает воду, поэтому если пройти по мокрому торфу, то он прилипнет к</p>

	<p>Позаботиться о нем, — Обзавелся он дружками. Да какими! Сорняками! А известно: сорняки Все подряд — озорники. Обступили, окружили, Свет и солнце заслонили, Жмут и давят малыша, Он стоит, едва дыша. Тополек я пожалела, Сорняки убрать сумела, Поливала — сбилась с ног. Хорошо ли, тополек? Проверить, как перезимовали деревья (много ли поломанных веток). Какие еще произошли изменения? Какое состояние кроны деревьев на участке? Как страдают деревья от загрязнения воздуха? (Отмирают ветви по краям кроны.)</p>	<p>Воспитатель задает детям вопросы. Что такое облака? Какого они цвета? Из чего они состоят? (Из бесчисленного количества капелек воды или кристалликов льда.) Какие бывают облака? (Кучевые, грозовые, перистые, слоистые.) Кучевые облака называются так потому, что держатся на небе кучками. На что похожи перистые облака? Какие облака самые большие? Какие облака посылают нам дождь? Почему облака двигаются по небу? (Их гонит ветер.) Исследовательская деятельность Определить, какие облака на небе. Найти облако, похожее на объект живой, неживой природы.</p>	<p>Каким бывает ветер? Почему дует ветер? Воздух в атмосфере нагревается по-разному: теплый воздух, более легкий, поднимается вверх, а холодный, более тяжелый, стелется понизу. Происходит движение воздуха. Сила ветра зависит от разницы температур холодного и теплого воздуха. Чем быстрее передвигаются массы воздуха, тем сильнее ветер. Назовите наиболее сильные ветры. (Ураганы, тайфуны, метели, бураны.) Слабый ветер называется бриз. Люди, наблюдающие за силой и направлением ветра, называются метеорологами, синоптиками. Можно ли увидеть следы ветра? Исследовательская деятельность</p>	<p>весны - речная. Снег ручьём стекает в овраги и под лед в речку. Вода поднимается в реках и ломает лед. И понеслись по течению огромные льдины, налетая друг на друга. Когда ломается лед и разливаются реки, температура воздуха резко понижается. А в стоячих водоемах лед держится дольше, так как вода не течет, не передвигается. Только постепенно бежит под лед и заливает его сверху. Лед не ломается, а постепенно тает. Исследовательская деятельность Измерить толщину льда с помощью ледомера (продолжить наблюдение за таянием льда в водоеме на последующих прогулках).</p>	<p>обуви. Поэтому нежелательно ходить по таким тропинкам. Торф добавляют в грядки и под деревья как удобрение. Исследовательская деятельность Сравнить сухие и влажные комочки торфа. Через лупу рассмотреть, из чего состоит торф (стебельки листья, корешки растений, мох, кусочки земли). Сравнить песчаную и торфяную проталину. Ответить, где быстрее просыхает почва и почему? (ознакомление с окружающим миром) Трудовая деятельность Переноска торфа на грядки и под деревья. Задачи: закрепить знания о полезном свойстве торфа. (физ.развитие) Подвижные игры «Черное и белое». Задачи: закреплять умение догонять убегающих по сигналу в заданном пространстве. «Зайцы и собаки».</p>
--	--	---	---	---	--

<p>(ознакомление с окружающим миром) Трудовая деятельность Сбор поломанных веток на участке, подрезание и подвязка веток деревьев и кустарников. (физ.развитие) Подвижные игры «Мое любимое дерево». Задачи: развивать память, запоминая характерные детали любимого дерева, чтобы его нарисовать и рассказать о нем. «Извилистая тропинка». Задачи: учить двигаться в колонне за ведущим, повторяя его движения. (физ.развитие) Индивидуальная работа Развитие движений. Задачи: отрабатывать ходьбу приставным шагом и бег с захлестом. (физ.развитие)</p>	<p>(ознакомление с окружающим миром) Трудовая деятельность Подготовка огорода к дальнейшей работе; уборка мусора, подметание дорожек. Задачи: формировать желание работать сообща. (физ.развитие) Подвижные игры «Утро в лесу». Задачи: закреплять умение слушать команды воспитателя и правильно их выполнять, двигаться враспынную в заданном Пространстве. «Птицы». Задачи: закреплять название птиц, умение прыгать на одной ноге. (физ.развитие) Индивидуальная работа Математическое упражнение. Задачи: закреплять счет четных и нечетных чисел. (основы математики)</p>	<p>Определить направление ветра по компасу. Определить силу ветра с помощью флюгера. (ознакомление с окружающим миром) Трудовая деятельность Задачи: закреплять умение работать сообща, выполнять задания общими усилиями. (физ.развитие) Подвижные игры «Кто быстрее?». Задачи: упражнять в беге, развивать быстроту. «Дальше и выше». Задачи: продолжать учить преодолевать полосу препятствий, прыгать легко, беззвучно. (физ.развитие) Индивидуальная работа Перебрасывание мяча друг другу снизу. Задачи: развивать координацию движений. (физ.развитие)</p>	<p>(ознакомление с окружающим миром) Трудовая деятельность Очистка участка от мусора и снега. Задачи: воспитывать желание оказывать помощь взрослым. (физ.развитие) Подвижные игры «Волк во рву», «С кочки на кочку». Задачи: учить действовать по сигналу воспитателя; воспитывать волевое усилие и выдержку; закреплять умение прыгать на двух ногах с продвижением вперед. (физ.развитие) Индивидуальная работа Прыжки в длину. Задачи: учить прыжкам в длину. (физ.развитие)</p>	<p>Задачи: закреплять умение бросать мяч в задачи. (физ.развитие) Индивидуальная работа Игровые упражнения со скакалкой. Задачи: закреплять умение прыгать через скакалку, вращая ее вперед, назад. (физ.развитие)</p>
---	--	---	--	--

<p>Серуеннен қайту Возвращение с прогулки</p>	<p>Последовательное раздевание, складывание в шкафчики, мытье рук. При раздевании побуждать детей класть колготки, шорты в шкаф. Продолжать учить, вежливо выражать просьбу о помощи. Учить брать мыло из мыльницы, с помощью взрослых намыливать руки. Рассматривание картинок: «Правильно моем руки». Беседа по ним.</p>				
<p>Балалардың өзіндік іс-әрекеті, ойындары самостоятельная деятельность детей, игры</p>	<p>«К кому пойти в гости» Задачи: развитие внутреннего планирования. (основы грамоты)</p> <p>«Освободим принцессу» Задачи: развивать логическое мышление; упражнять в порядковом счете, в увеличении и уменьшении числа на единицу. (основы математики и развитие речи)</p> <p>Лепка по замыслу Задачи: Учить самостоятельно намечать содержание лепки, тщательно отделять форму фигуры, детали, добиваясь выразительности задуманного,</p>	<p>Песенка «Идет матушка-весна». Задачи: Продолжать совершенствовать художественно – речевые исполнительские навыки детей при чтении фольклорной песенки; продолжать развивать у детей самостоятельность в организации всех видов игр, выполнении правил и норм поведения. (художественная литература)</p> <p>Дидактическая игра: «Собери растение». Задачи: Закреплять знание детей о строении растения, его частях и их значении для жизни растений. (ознакомление с окружающим миром)</p>	<p>«Кто кем был?» Задачи: развитие мышления, расширение словаря, закрепление падежных окончаний. (развитие речи)</p> <p>Рисование (сюжетное) «Пингвины» Задачи: Учить создавать сюжетную композицию, рисовать пингвинов в виде кругов и овалов. Упражнять в закрашивании изображения пастельными мелками и растушёвке штрихов ватным тампоном. Продолжать учить понимать и анализировать содержание стихотворения. (рисование)</p>	<p>Строительный материал «Мостик» Задачи: Учить детей делать перекрытия на высоких, резко поставленных устоях; учить договариваться о совместной работе; воспитывать уважение к профессии конструктора. (конструирование)</p> <p>Рассматривание сюжетных картинок. Задачи: Приобщение к словесному искусству. А. Прокофьев «Русская березка». Продолжать развивать интерес к художественной литературе; помогать почувствовать красоту и выразительность языка произведения, прививать чуткость к</p>	<p>«Белка под елью» Задачи: Учить детей составлять композицию по мотивам сказки. Закреплять умение вырезать разнообразные предметы, используя знакомые приемы. Развивать воображение, творчество. (аппликация)</p> <p>Подвижная игра «Картошка» Задачи: упражнять в ловле и бросании мяча. Учить действовать по словесному сигналу. Развивать быстроту реакции. Упражнять в построении в круг. (физ.развитие)</p>

	используя известные способы лепки. Учить доводить начатое дело до конца, правильно оценивать свою работу и работы товарищей. (лепка)	«Определи инструмент» Задачи: Развитие тембрового слуха, чувства ритма. (музыка)		поэтическому слову; пополнять литературный багаж стихотворениями. (худ.литра)	
Балалармен жеке жұмыс Индивидуальная работа с детьми	Физкультура Плавание. Двигать ногами (вверх и вниз) сидя и лежа в воде на мелком месте. Спортивные игры бадминтон. Отбивать волан ракеткой, направляя его в определенную сторону. (Саша,Марьяна)	Развитие речи: Связная речь: Обучать умению правильно подбирать слова при рассказе о предметах, игрушках, содержании сюжетной картины, явлений природы. Творческая речевая деятельность. Совершенствовать творческое повествование: придумывать с помощью взрослых продолжение и конец рассказа, составлять описательные и повествовательные рассказы по наблюдениям и рисункам. (Айзере,Дильназ)	Рисование: Обучать умению выразительно передавать основную форму, пропорции предметов и их частей, опираясь на знание форм, относительную величину частей и их расположение, окраску предметов, основываясь на знании цветов и их оттенков, подбирать цвета по своему вкусу. (Ульяна,Рома)	Аппликация: Декоративная аппликация: При составлении аппликации обучать умению передавать соотношение объектов по величине, видеть форму частей различных предметов, их строение, пропорции; изображать социальные события, случаи из детской жизни; работать с шаблонами и трафаретами, готовыми выкройками; строить свою работу в соответствии с правилами композиции, перспективы. (Настя,Рома)	Музыка Пение: Развивать навыки сольного пения с музыкальным сопровождением и без сопровождения. Игра на детских музыкальных инструментах Учить выполнять простые, знакомые мелодии на детских музыкальных инструментах индивидуально и в малых группах, развивать детское творчество, прививать им активность, самостоятельность. (Айзере,Абрам)
Үйге қайту Уход детей домой	Дать родителям знания о различных вопросах	Консультация «Игра - как средство подготовки к школе»	Консультация «Драчуны. Как исправить ситуацию»	Консультация «Братья наши меньшие»	Консультация «Здоровый образ жизни. Нужные советы»

	воспитания и обучения детей. Казахский язык*** (словарный минимум: Сау болыңыз!	Казахский язык*** (словарный минимум: Сау болыңыз!	Казахский язык*** (словарный минимум: Сау болыңыз!	Казахский язык*** (словарный минимум: Сау болыңыз!	Казахский язык*** (словарный минимум: Сау болыңыз!
--	---	---	---	---	---

24.04.2024г

Проверила зам по УР: _____ Янчиева.Ж.В.

Циклограмма воспитательно-образовательного процесса
 Организации образования - КГУ «Общеобразовательная школа села Белагаш»
 Предшкольный класс
 Возраст детей - 5-6 лет
 На какой период составлен план (указать дни недели, месяц, год) – с 29.04.-04.05.2024

Примерный режим дня	Понедельник 29.04.24	Вторник 30.04.24	Среда 01.05.24	Четверг 02.05.24	Пятница 03.05.24	Суббота 04.05.2024
Күн тәртібі Прием детей	<p>Игра – тренинг «Улыбка» Настал новый день. Я улыбнусь вам, а вы улыбнитесь друг другу. Как хорошо, что мы сегодня здесь все вместе. Мы спокойны и добры, приветливы и ласковы. Мы все здоровы.</p> <p>Дидактическая игра: Игра «Весенние слова» Задачи: Упражнять детей в подборе определений к существительным. <i>(развитие речи).</i> Казахский язык*** <i>(словарный минимум: Қайырлы таң! Қайырлы күн! Сәлеметсіз бе!)</i></p>	<p>Игра – тренинг: «Паровозик с именем». Сейчас каждый будет превращаться в паровоз. Когда паровоз будет ехать по кругу, он будет хлопать в ладоши и называть своё имя. Я начну: «Све-та, Све-та...». Я проехала целый круг, а теперь выберу паровозика вместо меня. Я выбираю... Теперь она станет паровозиком и т.д.</p> <p>Совместное общение: формировать умение играть и рисовать со сверстниками <i>(развитие речи и лепка).</i> Казахский язык*** <i>(словарный минимум: Қайырлы таң! Қайырлы күн! Сәлеметсіз бе!)</i></p>		<p>Игра – тренинг «Утреннее фото»: Встань, как только солнце встанет (руки вверх) И тихонечко к окошку руку луч к тебе протянет (руки вперёд) Ты подставь скорей ладошку (подставляют ладошки солнышку) Пусть тебя увидит мама и одетым, и обутым (проводят ладонями по лицу, наклоняются и дотрагиваются до обуви) Пусть твой день весёлым, звонким будет (широко разводят руки).</p> <p>Настольные игры по желанию детей (пазлы, настольные ходилки и т.д.) Казахский язык***</p>	<p>Игра – тренинг. Дети, представьте себе, что мы овощи на грядке (помидоры, огурцы и пр.), Давно не было дождя и овощи завяли: сначала опустили головки, потом – листики, а потом согнулся весь стебелёк до земли. (На счёт 1 – опускают голову, 2 – роняют руки вдоль туловища, 3 – приседают на корточки). Вдруг закапал дождик, и овощи начали оживать (дети повторяют упражнение в обратном порядке).</p> <p>Дидактическая игра: Речевая игра «Ранней весной» Задачи:</p>	<p>Дидактическая игра: Речевая игра «Ранней весной» Задачи: проговаривание звука 'л'. <i>(ознакомление с окружающим миром).</i> Казахский язык*** <i>(словарный минимум: Қайырлы таң! Қайырлы күн! Сәлеметсіз бе!)</i></p>

				<i>(словарный минимум: Қайырлы таң! Қайырлы күн! Сәлеметсіз бе!)</i>	проговаривание звука 'л'. (ознакомление с окружающим миром). Казахский язык*** (словарный минимум: Қайырлы таң! Қайырлы күн! Сәлеметсіз бе!)	
Ата-аналармен әңгімелесу, кеңес беру Беседа с родителями, консультация и	Консультация «Семья – мой дом родной. Влияние семьи на развитие ребёнка»	Беседа «Безопасность на дороге. Легко ли научить ребёнка правильно вести себя на дороге»		Консультация «Права и обязанности родителей»	Советы родителям «Дети наше повторение» Работа над своими ошибками.	Игра – тренинг: Мы все превратились в котят: Дети сидят на стульчиках и по примеру воспитателя имитируют движения кошки, которая умывается после еды: трут ребром ладони нос, лицо и затылок, трут руку об руку и т.д. (худ.литература) Настольные игры по желанию детей.
Балалардың өзіндік қызметі (кіші ойындар ұтқырлық, үстел ойындары, бейнелеу	«Дом, семья» Задачи: Побуждать детей творчески воспроизводить в играх быт семьи. Совершенствовать умение самостоятельно создавать для задуманного сюжета игровую обстановку. Раскрывать	Игра «КАК МОЖНО НАЗВАТЬ ВЕСНУ?» Задачи: Упражнять в подборе прилагательных. (развитие речи) «КІМ КЕЛДІ?» Қане, қане кім келді?		Ди «На зарядку становись» Задачи: Совершенствовать навыки счета в пределах 20. (основы математики) . Обводилки.	Рисование (сюжетное) «Весна» Задачи: Закреплять умение передавать в рисунке картину природы, характерные признаки весны.	Беседа. «Правила поведения дошкольника. Культурно-гигиенические правила».

<p>қызметі, кітаптарды қарау және т. б.) Самостоятельная деятельность детей (игры малой подвижности, настольные игры, изобразительная деятельность, рассматривание книг и другие)</p>	<p>нравственную сущность деятельности взрослых людей: ответственное отношение к своим обязанностям, взаимопомощь и коллективный характер труда. (ознакомление с окружающим миром). Аппликация по желанию детей (лепка). «Угадай слово» Задачи: Развивать умение детей делить слова на слоги. (основы грамоты).</p>	<p>(екі қолдың бас бармақтарының ұштарын соғады) Біз, біз, біз! (екі қолдағы бас бармақтарды қосып ұстап, қалған саусақ ұштарын бір мезгілде соғады) Апа, апа, бұл сіз бе? (екі қолының бас бармақтарының ұштарын соғады) Иә, иә, иә! (сұқ саусақтарының ұштарын соғады) Әке, әке, бұл сіз бе? (екі қолдарының бас бармақтарының ұштарын соғады) Иә, иә, иә! (ортаңғы саусақтардың ұштарын соғады) Ағатайым, бұл сіз бе? (екі қолдың бас бармақтарының ұштарын соғады) Иә, иә, иә! (аты жоқ саусақтардың (шылдыр шүмек) ұштарын соғады) Қарындасым, бұл сіз бе? (екі қолдың бас бармақтарының ұштарын соғады) Иә, иә, иә! (кішкене саусақтардың ұштарын соғады) Біздер тату жанұя</p>		<p>Задачи: Знакомить детей с возможностью геометрических фигур «превращаться» в различные предметы. Развитие воображения. Развития словаря. Подготовка руки к письму. (конструирование)</p>	<p>Развивать чувство композиции, эстетическое восприятие, чувство цвета. Учить использовать прием размывки, рисовать по сырой бумаге.</p>	
---	--	---	--	---	---	--

		(барлық саусақтардың ұшымен бірге соғады) Иә, иә, иә! (алақандарымен шапалақтайды) (казахский язык)				
Таңғы жаттығулар Утренняя гимнастика	<p>Физическая активность** Казахский язык***(словарный минимум: бір, екі, үш, оң, сол). Музыка**** Задача: Учить выполнять упражнения, меняя движения в соответствии с изменениями характера музыки</p> <p>I. Ходьба в колонне по одному, на сигнал воспитателя: «Аист!» остановиться и встать на одной ноге, руки в стороны; на сигнал: «Бабочки!» бег, махая руками (можно врассыпную), «Спортсмены!» перестроение в колонну по одному. Перестроение в колонну по 3,4,5. II. Упражнения «Мы дружим со спортом».</p> <p>1. «Силачи» И. П.: ноги вместе, руки в стороны, пальцы сжаты в кулаки 1- с силой согнуть руки к плечам, 2- и. п.</p> <p>2. «Боковая растяжка». И.П. ноги на ширине плеч, руки на поясе. 1- наклон вправо, левая рука над головой, 2- и. п., то же в другую сторону.</p> <p>3. «Посмотри за спину». И. П.: ноги на ширине плеч, руки на поясе. 1- поворот вправо, левой рукой плавно толкаем правое плечо назад и смотрим за спину, 2- и. п. То же в другую сторону.</p> <p>4. «Выпады в стороны». И. П.: ноги вместе, руки на поясе. 1- выпад правой ногой вправо, спина прямая, 2- и. п. То же влево.</p> <p>5. «Прыжки». И. П.: ноги вместе, руки на поясе. 1-3- прыжки на месте, 4- прыгнуть как можно выше. Чередуем с ходьбой.</p> <p>6. «Бег на месте». И. П.: ноги слегка расставлены, руки на поясе. Поочередно отрываем пятки от пола, носки на месте. (1-2 мин.)</p> <p>7. Упражнение на дыхание. «Подыши одной ноздрей» И.п.: сидя (стоя), туловище выпрямлено, но не напряжено.</p> <p>1. Правую ноздрю закрыть указательным пальцем правой руки.левой ноздрей делать тихий продолжительный вдох. 2. Как только вдох окончен, открыть правую ноздрю, а левую закрыть указательным пальцем левой руки – через правую ноздрю делать тихий продолжительный выдох.</p> <p>III. Перестроение в колонну по одному, ходьба. Речёвка. Сон играть пытался в прятки, Но не выдержал зарядки, Вновь я ловок и силен, Я зарядкой заряжен.</p>					
Ұйымдастыруға дайындық	«Кто такой цыпленок?» Задачи: Познакомить с этапами развития живого	Дидактическая игра «Волшебные кубики» Задачи: Закреплять		Пальчиковая гимнастика «Компот»	Рисование (предметное) по замыслу «Родная	Пальчиковая гимнастика «Лес. Дикие

<p>кызмет(будан эри - ҰОЖ) Подготовка к организованной деятельности(далее - ОД)</p>	<p>существа (цыпленка, с условиями. необходимыми для его благоприятного развития. Развивать умение детей соотносить живой объект со средой обитания, с его семьей (мама – курица, папа – петух, с хищниками, которые опасны для него самого и его семьи, с тем, как он приспособливается к среде обитания, с его образом жизни. Выявлять взаимосвязь вида питания со строением живого существа и т. д. (ознакомление с окружающим миром)</p> <p>Артикуляционная гимнастика Речевая зарядка: Нос, умойся! Кран, откройся! Нос, умойся! Мойтесь сразу, Оба глаза! Мойтесь, уши, Мойся, шейка! Хорошенько! Мойся, мойся, Обливайся! Грязь, смывайся! Э. Мошковская (развитие речи)</p>	<p>умение детей определять место звука в слове, производит фонематический анализ и синтез слова, развивать слуховую и зрительную память, а также зрительное восприятие. (основы грамоты)</p> <p>Артикуляционная гимнастика «Любопытный язычок» Вот и вышел на порог Любопытный язычок. «Что он скачет взад-вперед?» - Удивляется народ. Задачи: укреплять мышцы языка, развивать его подвижность. Описание: Улыбнуться, слегка приоткрыть рот и производить движения языком вперёд-назад. Язык кладём на нижнюю губу, затем убираем его в рот. Рот остаётся открытым. Упражнение выполняется 8-10 раз. (развитие речи)</p>		<p>Будем мы варить компот, (Левую ладошку держать «ковшиком») Фруктов нужно много. Вот: (Указательным пальчиком правой руки «мешают») Будем яблоки крошить, Грушу будем мы рубить, Отожмем лимонный сок, Слив положим и песок. (Загибают одноименные пальчики рук, начиная с больших) Варим, варим мы компот. (Опять «варят» и «мешают») Угостим честной народ! (Руки вытягивают вперед ладошками вверх и разводят в стороны) (ознакомление окрж.миром)</p>	<p>страна» Задачи: Закреплять умение рисовать по собственному замыслу, самостоятельно продумывать содержание, композицию рисунка, подбирать материал для рисования, доводить задуманное до конца. Совершенствовать умение работать разными материалами. Воспитывать любовь к Родине. (рисование)</p> <p>Артикуляционная гимнастика «Лягушка» Ниже нижнюю губу Опущу я, как смогу. Задачи: отрабатывать движение нижней губы вниз и на место. Развивать подвижность и укреплять мышцы губ. Описание: Ребёнок опускает нижнюю губу, обнажая нижние зубы, и</p>	<p>животные» Дикие животные водятся в лесу. (Последовательно соединяют одноименные пальчики правой руки с левой, начиная с больших.) Здесь увидешь ты можешь ты (Вытягивают руки вперед ладошками вверх.) Волка и лису, Зайца и медведя, Белку и ежа, Оленя и лося. (Последовательно соединяют пальчики с большим на одной руке, затем на другой.) Прячет всех надежно (Зажимают пальчики в кулачок.) Лесная тишина. (Подносят указательный пальчик к губам.) (Художественная литература)</p>
--	--	---	--	--	--	---

					возвращает её на место. Упражнение выполняется до 10 раз. (развитие речи)	
Кесте бойынша ҰОҚ білім беру ұйымдары ОД по расписанию организации образования	<p>1. Развития речи Мои любимые игрушки Задачи: учить составлять краткий описательный рассказ спомощью опорной схемы, обогащать словарный запас прилагательными, обозначающими признаки формы, величины, цветовых оттенков, твердости, относительные признаки (по материалу изделия, по назначению); закреплять умение согласовывать местоимения существительным в роде и числе, развивать умение наблюдать и выделять характерные признак игрушек; воспитывать бережное отношение к игрушкам.</p> <p>2. Основы грамоты Что мы знаем и умеем Задачи: продолжать учить детей называть слова назаданный звуки выделять его интонационно голосом. Упражнять умение добавлять в слово пропущенный слог, подбирать слова к</p>	<p>1. Казахский язык Оқушыға не керек? Задачи: - сөздік қорларын оқу құралдарының атауларын ентолықтыру. - сөздерді саналы түрде есте сақтауға және дұрыс айтуға тілдерін жаттықтыру. Сөздер мен сөйлемдерді түсінуді және қолдануды үйрету. - сөздерді байланыстырып сөйлеуді, 2-3 сөзден сөйлем құруға жаттықтыру.</p> <p>2. Ознакомление с окружающим миром Для кого светит солнце? Задачи: Расширить представления детей объектах неживой природы через организацию самостоятельной экспериментальной деятельности. Развивать исследовательскую активность.</p>		<p>1. Основы грамоты Чему мы научились Задачи: продолжать учить детей подбирать слова к звуковой схеме слова. Совершенствовать навык называть слова назаданный звук , слог, добавлять в слова пропущенные слоги. Упражнять умение подбирать слова, сходные по звучанию, количеству звуков и слогов в слове. Закреплять умение выполнять штриховку предметов в указанном направлении , писать элементы букв слева направо, соблюдать рабочую строку, плавно и безотрывно обводить предметы по точкам. Развивать фонематический слух, память, мелкую моторику кисти рук при выполнении графических работ. Воспитывать умение</p>	<p>1. Основы грамоты Чему мы научились Задачи: продолжать учить детей подбирать слова к звуковой схеме слова. Совершенствовать навык называть слова назаданный звук, слог, добавлять в слова пропущенные слоги. Упражнять умение подбирать слова, сходные по звучанию, количеству звуков и слогов в слове. Закреплять умение выполнять штриховку предметов в указанном направлении , писать элементы букв слева направо, соблюдать рабочую строку, плавно и безотрывно обводить предметы по точкам. Развивать фонематический слух, речь,</p>	<p>1. Основы математики Времена года. Месяцы года Задачи: закреплять знания о последовательности времен года, умение называть признаки, месяцы каждого времени года, составлять и решать простые примеры и задачи. Развивать внимание, память, речь, мелкую моторику рук. Воспитывать любознательность, самостоятельность.</p> <p>2. Развитие речи «Защитники Отечества» Задачи: учить составлять рассказ по картинке; активизировать и расширять словарь за счет слов-действий, слов-признаков, совершенствовать грамматический</p>

<p>звуковой схеме слова. Закреплять умение выполнять штриховку предметов в указанном направлении, писать линии разной структуры слева направо. Развивать фонематический слух, речь, внимание, память, мелкую моторику кисти рук при выполнении графических работ. Воспитывать самостоятельность и аккуратность.</p> <p>3. Основы математики На– над– под, впереди– сзади, справа –слева. Задачи: учить ориентироваться на листе бумаги (вверху, внизу, слева, справа, по центру), находить определенный предмет по описанию. Закреплять умение анализировать, сравнивать, строить простейшие умозаключения, выполнять игровые задания на логику. Развивать внимание, память, речь, мелкую моторику рук. Воспитывать любознательность, усидчивость.</p> <p>4. Физическая культура Упражнения для всей семьи Задачи: Учить бросать мяч в даль двумя руками</p>	<p>Воспитывать познавательный интерес, исследовательскую культуру</p> <p>3. Основы математики Решение примеров и сравнение. Графический диктант Задачи: закреплять умение при решении примеров пользоваться знаками действия «+», «-», правильно расставлять знаки «<», «>», «=». Закрепить умение проводить прямые линии определенной длины в заданном направлении. Продолжать работу по развитию ориентации на листе бумаги. Воспитывать усидчивость.</p> <p>4. Музыка Песенки-чудесенки Задачи: Формировать умение передавать в движении различный характер музыки; усваивать и запоминать танцевальные движения; осваивать навыки совместной игры на музыкальных инструментах</p>			<p>доводить начатое дело до конца.</p> <p>2. Ознакомление с окружающим миром Кому нужен воздух? Задачи: Познакомить детей с некоторыми свойствами воздуха и способами его обнаружения. Развивать интерес к опытно-экспериментальной работе, умение сравнивать, анализировать результаты наблюдений и делать выводы. Формировать элементарные естественно-научные знания, культуру и гуманное отношение к природе.</p> <p>3. Музыка Праздничный утренник, посвященный Дню единства народов Казахстана Задачи: Расширить знания дошкольников о государственных праздниках Казахстана</p> <p>4. Казахский язык Дыбыстар әлемі Задачи: - меңгерген білім дағдыларын қайталау, бекіту.</p>	<p>внимание, память, мелкую моторику кисти рук при выполнении графических работ. Воспитывать умение доводить начатое дело до конца.</p> <p>2. Художественная литература Стихотворение Бодешева Ж. «Яблоко» Задачи: учить детей запоминать текст стихотворения с опорой на рисунки-схемы; учить читать стихотворение, передавая интонацию, логические ударения; учить улавливать ритмичность, звучность произведения. Расширять представления детей об особенностях стихотворного жанра, знакомить с математическими задачками, написанными в стихотворном жанре. Закреплять</p>	<p>строй речи; формировать навык словоизменения и словообразования, развивать зрительное и слуховое внимание, умение выделять основные признаки; воспитывать уважение к военным профессиям.</p> <p>3. Художественная литература Стихотворение Бодешева Ж. «Яблоко» Задачи: учить детей запоминать текст стихотворения с опорой на рисунки-схемы; учить читать стихотворение, передавая интонацию, логические ударения; учить улавливать ритмичность, звучность произведения. Расширять представления детей об особенностях стихотворного жанра, знакомить с математическими задачками,</p>
--	---	--	--	---	---	--

	<p>приемом из-за головы, формировать привычку к ЗОЖ в семье.</p>			<p>- сөздер мен сөйлемдерді түсінуді және қолдануды үйрету. - есту, тілдік және артикуляциялық аппаратты, яғни сөзді анық, дұрыс айта білу дағдыларын дамыту..</p>	<p>умения детей читать по ролям стихотворение. Закреплять знания детей об особенностях стихотворного жанра, об особенностях считалок, пословиц. Расширять представления детей о нормах поведения и правильных взаимоотношениях со сверстниками. Учить детей делиться своим жизненным опытом дружбы со сверстниками. Развивать связную речь, мышление, память. Воспитывать доброжелательное отношение друг к другу. 3.Конструирование Транспорт Задачи: научить детей конструировать из деталей конструктора «Лего», создавать предметы, используя базовые детали разного</p>	<p>написанными в стихотворном жанре. Закреплять умения детей читать по ролям стихотворение. Закреплять знания детей об особенностях стихотворного жанра, об особенностях считалок, пословиц. Расширять представления детей о нормах поведения и правильных взаимоотношениях со сверстниками. Учить детей делиться своим жизненным опытом дружбы со сверстниками. Развивать связную речь, мышление, память. Воспитывать доброжелательное отношение друг к другу. 4.Физическая культура Физкультура для всей семьи! Задачи: Развивать координационные способности, выносливость;</p>
--	--	--	--	--	--	--

					<p>цвета, формы, величины, использовать способы крепления; развивать познавательную активность, мелкую моторику; воспитывать доброжелательность, умение справедливо оценивать результат.</p> <p>4. Физическая культура Охотники Задачи: Совершенствование навыков метания, обогащение знаний о видах активного отдыха.</p>	привычку к занятиям физической культурой в семье.
Серуенге дайындық Подготовка к прогулке	<p>Мотивация детей к прогулке; отбор игрового материала для прогулки; индивидуальные беседы с детьми. Создавать условия для самостоятельной двигательной активности детей, беседа с детьми о правильном использовании спортивно-игровым оборудованием и спортивными принадлежностями.</p> <p>Последовательное одевание детей (в зависимости от погодных условий), наблюдение за правильным одеванием (развитие речи, навыки самообслуживания, развитие крупной и мелкой моторики).</p>					
Серуен Прогулка	<p>Наблюдение за подорожником Задачи: продолжать развивать познавательную активность в процессе формирования представлений о лекарственных растениях. Ход наблюдения Воспитатель проводит с детьми беседу, предлагает ответить на вопросы.</p>	<p>Наблюдение за насекомыми Задачи: уточнить содержание понятия «насекомые»; научить сравнивать их по существенным общим признакам. Ход наблюдения Кто они? Откуда? Чьи? Льются черные ручьи:</p>		<p>Наблюдение за погодой Задачи: продолжать формировать обобщенные представления о сезонных изменениях в неживой природе в конце весны. Ход наблюдения Хорошо весной, поле</p>	<p>Наблюдение за цветником Задачи: расширять представления о цветнике весной; закреплять умение ухаживать за растениями, поливать их, пропалывать. Ход наблюдения</p>	<p>Наблюдение за одуванчиком Задачи: учить сравнивать одуванчик в начале и конце цветения, знать изменения, произошедшие с цветком; развивать познавательную деятельность в</p>

	<p>Как называют май в народе? (Цветень.) Где трава уже появилась, а где нет? (Где солнца много там и трава.) Где тень и сыро, трава не взошла, почему? Что происходит с травами после майских дождей? (Они ярче зеленеют.) Смотрите, вдоль дороги растет трава с круглыми выпуклыми листочками. Что это? (Подорожник.) Почему его так называли? Что он прячет под листочками? (Влагу вокруг себя для своих корней.) Подорожник поднял листочки, как вы думаете, почему? (Земля под ним сырая, надо дать солнышку ее немного подсушить.) Кто знает, чем может помочь подорожник? Исследовательская деятельность Через лупу рассмотреть листья подорожника и отметить отличительные особенности. Найти сходства и различия мать-и-мачехи и подорожника. (ознакомление с окружающим миром) Трудовая деятельность: Уборка территории. Задачи: воспитывать трудолюбие. (физ.развитие) Подвижная игра: «Узнай и</p>	<p>Дружно маленькие точки Строят дом себе на кочке. Воспитатель загадывает детям загадки, проводит беседу, предлагает ответить на вопросы. Худ да тонок, Голосом звонок, Летит — распевает, Сидит — кусает. Кто его убьет — Свою кровь прольет. (Комар.) На ромашку у ворот Опустился вертолет — Золотистые глаза. Кто же это? (Стрекоза.) На большой цветной ковер Села эскадрилья — То раскроет, то закроет Расписные крылья. (Бабочки.) Как одним словом называются отгадки? - Насекомые.) Каких еще насекомых вы знаете? (Гусеницу.) Только насекомое имеет тело, состоящее из двух-трех частей и трех пар ног. У взрослого насекомого тело состоит из трех частей: голова, грудь и брюшко. На голове —</p>		<p>чистое, Муравой-травой ты украшено. Да цветочками все душистыми В утро майское принаряжено. С. Дрожжин Воспитатель дает детям задание, проводит беседу. Рассмотрите пейзажные картинки, сравните их и скажите, какое время года изображено. (Детям предлагаются картинки с изображением ранней и поздней весны.) Объясните, почему люди стали одеваться легче, почему растаял снег? (Из-за повышения температуры, потепления.) Что произошло со снегом? (Он растаял.) Что стало с водой, которая образовалась от таяния снега? (Снег тает, превращаясь в воду, вода испаряется с поверхности земли под воздействием солнечных лучей и в верхних слоях</p>	<p>Воспитатель задает детям вопросы. Назовите садовые цветы. Назовите полевые цветы. Где они растут? Какие цветы вам нравятся? Почему? Есть ли у вас дома цветы? Какие? Как вы за ними ухаживаете? Что надо сделать, прежде чем посадить цветы? Как называются цветы, которые мы посадили в группе для нашей клумбы? Что надо сделать, чтобы наши растения выросли и зацвели? Почему нельзя в наших условиях высадить растения на улицу сейчас? Почему некоторые растения называются однолетние, многолетние? (ознакомление с окружающим миром) Трудовая деятельность Работа на огороде.</p>	<p>процессе формирования представлений о лекарственных растениях, правилах их сбора, применения. Ход наблюдения Почему одуванчиков так много? Они неприхотливы. В золотисто-желтой корзинке образуется несколько сотен семян. Каждое семечко снабжено пушистым белым хохолком на длинной ножке — парашютиком. Пока семечко не созрело, парашютик не раскрывается. Созревшие плоды расправляют белые пушинки зонтиком, и одуванчик становится похож на пушистый белый шарик. Стоит дунуть ветру или задеть за пушистый цветочек, как шарик распадается на сотни парашютиков, и летят во все стороны отважные</p>
--	---	--	--	---	--	---

	<p>назови».</p> <p>Задачи: формировать умение узнавать и правильно называть лекарственные травы. (физ.развитие)</p> <p>Индивидуальная работа: Хождение по буму.</p> <p>Задачи: упражнять в соблюдении равновесия; вырабатывать координацию движений. (физ.развитие)</p>	<p>пара усиков, служащих для осязания и обоняния. У большинства насекомых одна пара сложных глаз, состоящих из множества крошечных глазков. Все насекомые имеют три пары членистых ног, прикрепленных к груди. Ноги насекомых выполняют различные функции. На них может быть маленький кармашек для сбора пылицы.</p> <p>Какие насекомые опыляют цветы? (Пчелы.)</p> <p>Какие изменения происходят в жизни насекомых весной? (Весной из яиц развиваются личинки, которые ведут самостоятельную жизнь: активно питаются, растут и развиваются.)</p> <p>Где живут насекомые? (В саду, на дереве, у водоемов.)</p> <p>Как защищаться от насекомых?</p> <p>Чем питаются насекомые?</p> <p>Как они</p>		<p>атмосферы превращается в кучевые облака.)</p> <p>Каким стало небо? (Ярко-синим.)</p> <p>Что произошло с почвой? (Оттаяла, нагрелась, стала просыхать.)</p> <p>Как изменилась река? (Реки вскрылись, начался ледоход.)</p> <p>Какая была температура воздуха, когда шел снег?</p> <p>При какой температуре идет дождь?• Чем отличается поздняя весна от ранней?</p> <p>Назовите эти отличия. (С наступлением поздней весны стало ослепительно сиять солнце, потеплело. От весеннего тепла растаял снег и сбежал ручейками в реки; водоемы освободились ото льда; оттаяла почва, зазеленела трава, появились цветы; на деревьях распустились листочки; птицы звонко щебечут, гремят первые грозы.)</p> <p>(ознакомление с</p>	<p>Задачи: закреплять умение работать сообща; формировать знания о росте и развитии растений. (физ.развитие)</p> <p>Подвижная игра «Чье звено скорее соберется?».</p> <p>Задачи: упражнять в беге. (физ.развитие)</p> <p>Индивидуальная работа «Не упади».</p> <p>Задачи: упражнять в ходьбе по бревну. (физ.развитие)</p>	<p>семечки-парашютисты. А на месте остаются голые головки цветка. Семена одуванчиков легко прорастают, поэтому их много кругом. В огородах одуванчик считают сорняком и стараются его вырвать с корнем, что не всегда удается.</p> <p>Зной в травинку подышал</p> <p>И надул воздушный шар.</p> <p>Ветерок единым духом</p> <p>Шар пустил по свету пухом.</p> <p>Был он желтым, стал он белым, Только дунет ветерок,</p> <p>К облакам взлетит он смело</p> <p>Он летающий цветок.</p> <p>Воспитатель проводит с детьми беседу, задает вопросы.</p> <p>Какие изменения происходят в процессе цветения одуванчика?</p>
--	---	---	--	--	--	--

		<p>передвигаются? Как насекомые спасаются от врагов? (Имеют отпугивающую окраску, острое жало, выпускают едкую пахучую жидкость.) Какие насекомые приносят пользу? (Пчелы, бабочка-шелкопряд, муравьи.) Какие изменения происходят в жизни насекомых осенью? (Они забиваются в укромные места и засыпают на зиму.) Как полезные насекомые спасают сады и леса от вредителей насекомых? Есть ли у комаров уши? (Уши у комаров-самцов находятся в усах, не такие как у человека, но с помощью этого органа слуха комар-самец находит по звуку свою подружку.) Почему комаров называют вредными насекомыми? (Они разносчики опасных болезней.) (ознакомление с окружающим миром) Исследовательская деятельность Найти божью коровку и</p>	<p>окужающим миром) Трудовая деятельность Уборка участка от весеннего мусора. Задачи: воспитывать положительное отношение к труду, учить оказывать помощь младшим. (физ.развитие) Подвижные игры «Мы — капельки», «Живой лабиринт». Задачи: учить образовывать двойные ряды, делать широкий круг, тренировать слаженность коллективных действий, быстроту реакций и смекалку. (физ.развитие) Индивидуальная работа Развитие движений. Задачи: упражнять в метании мяча правой и левой рукой в заданном направлении; развивать координацию движений; формировать навыки коллективной деятельности. (физ.развитие)</p>		<p>Когда закрывается корзинка цветка? Почему в сырую погоду и во второй половине дня? (ознакомление с окружающим миром) Исследовательская деятельность Определить возраст одуванчика. Рассмотреть через лупу розетку цветка. (физ.развитие) Трудовая деятельность Уборка в аптекарском огороде. Задачи: понимать значение этого вида труда для роста и раз. вития растений. (физ.развитие) Подвижные игры «Гуси-лебеди». Задачи: учить действовать по сигналу воспитателя; воспитывать дружеские отношения в игре. «Скакалка». Задачи: закреплять названия растений. (физ.развитие)</p>
--	--	--	---	--	--

		<p>определить ее название. (ознакомление с окружающим миром) Найти тропу муравья. Трудовая деятельность: Очистка участка от мусора и снега. Задачи: воспитывать желание оказывать помощь взрослым. (физ.развитие) Подвижные игры «Перелет пчел». Задачи: учить бегать по всей площадке, не стоять у стенки; влезать на свободное место, уступая друг другу; слезать до конца, не спрыгивая;развивать ловкость, внимательность. «Мыши в кладовой». Задачи: тренировать в ползании, не задевая дугу и веревку; учить действовать по сигналу воспитателя. (физ.развитие) Индивидуальная работа: Развитие движений. Задачи: улучшать технику бега (естественность, легкость, энергичное отталкивание). (физ.развитие)</p>				<p>Индивидуальная работа Развитие движений. Задачи: совершенствовать навыки катания обруча в произвольном направлении. (физ.развитие)</p>
--	--	---	--	--	--	---

<p>Серуеннен қайту Возвращение с прогулки</p>	<p>Последовательное раздевание, складывание в шкафчики, мытье рук. При раздевании побуждать детей класть колготки, шорты в шкаф. Продолжать учить, вежливо выражать просьбу о помощи. Учить брать мыло из мыльницы, с помощью взрослых намыливать руки. Рассматривание картинок: «Солнышко лучистое». Беседа по ним.</p>					
<p>Балалардың өзіндік іс-әрекеті, ойындары самостоятельная деятельность детей, игры</p>	<p>«Салат» Сәбізді алып тазалаймыз (оң қолды жұдырыққа түйіп, сол қолдың алақанына ысқылайды) Үккішпен үгіп майдалаймыз (екі қолды жұдырыққа түйіп кеідеге ұстап, жоғары-төмен қозғайды) Қанттай сеуіп дәмдейміз (саусақтардың ұшымен қант себеді) Қаймақ құйып сәндейміз (қолды жұдырыққа түйген күйі (қаймақ құйған сияқты) қол білегін жоғары-төмен қозғайды) Міне, дайын нәр тағам- (екі қолын алдына жайып көрсетеді) Дәруменге байыған (алақанымен іштерін сипалап, тойғандықтарын білдіреді) (каз.язык)</p> <p>Дидактическая игра: «Поваренок». Задачи: Выявлять знание детей о продуктах, которые взрослые используют для приготовления определенного блюда (например, борща) ; о том.</p>	<p>«Звёзды и кометы» Задачи: Вызвать интерес к созданию образа кометы состоящей из «головы» и «хвоста». Развивать внимание и чувство формы. Воспитывать любознательность и художественный вкус.(апликация)</p> <p>Рисование (предметное) «Цветущий сад» Задачи: Учить детей передавать характерные особенности весенних цветов (форма и строение цветка, величина, место на стебле, цвет). Закреплять умение рисовать простым карандашом и акварелью. (рисование)</p>		<p>«Баночка для сыпучих предметов» (из бумаги) Задачи: Учить изготавливать предметы на основе цилиндра, аккуратно приклеивать дно, делать крышку. Украшать поделку вырезанными мелкими деталями. Самостоятельно склеивать. Воспитывать аккуратность в работе с клеем. (конструирование)</p> <p>Дидактическое упражнение Игра «Скажи наоборот о весне» Задачи: Учить подбирать антонимы к словам. (развитие речи)</p>	<p>Чтение Э. Успенский. «Страшная история» Задачи: Развивать слуховое восприятие стихотворения, умение отвечать на вопросы по содержанию, воспитывать интерес к поэзии, желание повторять строки стихов. (худ.литра)</p> <p>Подвижная игра «Салки – не попади в болото» Задачи: учить детей бегать, не забегая за зрительные ориентиры, с увёртыванием. Развивать ловкость, быстроту движений, ориентировку в пространстве. (физ.развитие)</p>	<p>«Ожидание весны» Леса оживают, стихают метели, И солнечный луч прогоняет мороз. Уже через месяц, а может в апреле, Распустятся почки у наших берез. На талой земле расцветет одуванчик, Скворцы прилетят и, конечно, грачи. В берлоге медведь пробудится от спячки, И голос природы сильней зазвучит. Журчанье ручьев и дождей переливы, И ветер, играющий с первой листвою. Родные места необычно красивы, В любую погоду, конечно весной. (худ.литра)</p> <p>Скатерть (из бумаги) Задачи: Учить детей делать разнообразные игрушки из одной и</p>

	<p>Какими инструментами и посудой они при этом пользуются. Формировать умение соотносить количество нужных продуктов для приготовления; планировать свою деятельность.</p> <p>(ознакомление с окружающим миром)</p> <p>«Учитесь танцевать».</p> <p>Задачи: Развитие чувства ритма.</p> <p>(музыка)</p>					<p>той же заготовки и устанавливать их сходство со знакомыми предметами; учить выполнять поделку ориентируясь на схемы; продолжать учить складывать бумагу аккуратно, проглаживать места сгиба; развивать конструктивное мышление и сообразительность; расширять личный и игровой опыт; обогащать словарь, внимательно слушать воспитателя и товарищей.</p> <p>(конструирование)</p>
<p>Балалармен жеке жұмыс Индивидуальная работа с детьми</p>	<p>Ознакомление с окружающим миром: Труд взрослых Обучать умению использовать знания о трудовом процессе в рассказе о труде своих родителей, замечать взаимосвязь людей в труде. Подводить к осознанию того, что окружающие предметы, игрушки созданы трудом человека, и к ним нужно бережно относиться. Казахстан – моя Родина Развивать интерес к</p>	<p>Конструирование: Конструирование из природного, бросового материала Обучать умению целесообразно использовать природный материал. Совершенствовать навыки планирования своей деятельности при работе с природным и бросовым материалом, уметь работать целенаправленно, проявляя</p>		<p>Лепка: Обучать умению лепить характерные детали персонажей, художественно передавать композиции с помощью дополнительных предметов и элементов. Совершенствовать навыки составления сюжетных композиций по содержанию сказок и рассказов.</p> <p>(Ратмир, Айзере)</p>	<p>Основы грамоты Дать возможность записывать вертикальные, горизонтальные, короткие, длинные, волнистые, изогнутые линии, точки, каплевидные формы в разных направлениях, соблюдая расстояние между ними, сначала по образцу, а затем самостоятельно.</p>	<p>Аппликация: Предметная аппликация: Знакомить с предметами быта казахского народа (ковёр, алаша, сырмак, одеяла, подушки и т.д.), с убранством юрты (керега, уык, шанырак, склеп, баскур и т.д.), вырезать указанные предметы по желанию, украшая</p>

	<p>подвигам воинов-казахстанцев, защищавших Родину в годы Великой Отечественной войны. Знать и уважать героев Советского Союза Бауыржана Момышулы, Алию Молдагулову, Маншук Маметову, Халық қаһарманы Рахимжана Кошкарбаева. (Саша,Рома)</p>	<p>самостоятельность и творчество. (Алан,Ратмир)</p>			<p>(Настя,Ульяна)</p>	<p>их орнаментами.. (Дильназ)</p>
<p>Үйге қайту Уход детей домой</p>	<p>Консультация «Значение и организация утренней гимнастики в семье» Казахский язык*** (словарный минимум: Сау болыңыз!</p>	<p>Индивидуальные консультации «Одежда детей в группе» Казахский язык*** (словарный минимум: Сау болыңыз!</p>		<p>Беседа «Дидактические игры по математике, рекомендуемые для проведения их дома» Казахский язык*** (словарный минимум: Сау болыңыз!</p>	<p>Памятка для родителей «Возрастные особенности детей старшего дошкольного возраста». Казахский язык*** (словарный минимум: Сау болыңыз!</p>	<p>Анкетирование родителей «Знаете ли вы своего ребёнка» Казахский язык*** (словарный минимум: Сау болыңыз!</p>

29.04.2024г

Проверила зам по УР:

Янчиева.Ж.В.

Циклограмма воспитательно-образовательного процесса

Организации образования - КГУ «Общеобразовательная школа села Белагаш»

Предшкольный класс

Возраст детей - 5-6 лет

На какой период составлен план (указать дни недели, месяц, год) – с 06.05.-10.05.2024

Примерный режим дня	Понедельник 06.05.24	Вторник 07.05.2024	Среда 08.05.2024	Четверг 09.05.2024	Пятница 10.05.24
Күн тәртібі Прием детей	<p>Игра – тренинг «Дети, посмотрите на свои руки! У мальчиков они большие и сильные. У девочек – нежные и ласковые. Мы любим свои руки, ведь они могут всё: и обнять, и поднять упавшего товарища, и красиво накрыть стол. (ознакомление с окружающим миром)</p> <p>Настольные игры по желанию детей. Казахский язык*** (словарный минимум: Қайырлы таң! Қайырлы күн! Сәлеметсіз бе!)</p>				<p>Игра – тренинг: Мы с вами превратились в снежинок. На полянку, на лужок тихо падает снежок, кружатся снежинки, белые пушинки. Полетели, понеслись и под ёлку улеглись. Но подул тут ветерок, закружился наш снежок. Кружатся снежинки, белые пушинки (дети имитируют движения под музыку). (развитие речи)</p> <p>Сюжетная игра: «Аптека» Задачи: вызвать у детей интерес к профессии фармацевта; воспитывать чуткое, внимательное отношение к больному, доброту, отзывчивость, культуру общения. (ознакомление с окружающим миром) Казахский язык*** (словарный минимум: Қайырлы таң! Қайырлы күн! Сәлеметсіз бе!)</p>
Ата-аналармен әңгімелесу, кеңес беру Беседа с родителями, консультации	Консультация. «ОРЗ. Профилактика ОРЗ».				Провести анкетирование родителей на тему «Готов ли ваш ребёнок к школе?»

и					
<p>Балалардың өзіндік қызметі (кіші ойындар ұтқырлық, үстел ойындары, бейнелеу қызметі, кітаптарды қарау және т. б.) Самостоятельная деятельность детей (игры малой подвижности, настольные игры, изобразительная деятельность, рассмотрение книг и другие)</p>	<p>Рисование (предметное) «Моя первая буква» Задачи: Закрепить умение детей рисовать крупно и аккуратно. Учить детей составлять декоративный узор из разнообразных элементов. Упражнять детей в подборе красивых сочетаний цветов. развивать у детей творческие способности, наблюдательность, чувство цвета, самостоятельность. (рисование).</p>				<p>«Қомағай» Әр қатысушы беторамалдың ұшынан ұстайдыда біртіндеп жұдырығына жинайды. Бұл кезде баланың екінші қолы көмектеспеуі керек. Қарным менің қомағай Бәрің- бәрің жұтады. Қомағайдың қарны енді Сусиырдай болып кетті. Жаттығу екінші қолға да жасалады. Содан соң екі қол бірге қатарласа жасайды. (каз.язық)</p> <p>Дидактическая игра «Угадай, какой по счету цветок» Задачи: закрепить навык порядкового счета. (основы математики)</p>
<p>Таңғы жаттығулар Утренняя гимнастика</p>	<p>Физическая активность** Казахский язык***(словарный минимум: бір, екі, үш, оң, сол). Музыка**** Задача: Учить выполнять упражнения, меняя движения в соответствии с изменениями характера музыки I. Ходьба в колонне по одному, на сигнал воспитателя: «Аист!» остановиться и встать на одной ноге, руки в стороны; на сигнал: «Бабочки!» бег, махая руками (можно враспынную), «Спортсмены!» перестроение в колонну по одному. Перестроение в колонну по 3,4,5. II. Упражнения «Мы дружим со спортом».</p>				

	<p>1. «Силачи» И. П.: ноги вместе, руки в стороны, пальцы сжаты в кулаки 1- с силой согнуть руки к плечам, 2- и. п.</p> <p>2. «Боковая растяжка». И.П. ноги на ширине плеч, руки на поясе. 1- наклон вправо, левая рука над головой, 2- и. п., то же в другую сторону.</p> <p>3. «Посмотри за спину». И. П.: ноги на ширине плеч, руки на поясе. 1- поворот вправо, левой рукой плавно толкаем правое плечо назад и смотрим за спину, 2- и. п. То же в другую сторону.</p> <p>4. «Выпады в стороны». И. П.: ноги вместе, руки на поясе. 1- выпад правой ногой вправо, спина прямая, 2- и. п. То же влево.</p> <p>5. «Прыжки». И. П.: ноги вместе, руки на поясе. 1-3- прыжки на месте, 4- прыгнуть как можно выше. Чередуем с ходьбой.</p> <p>6. «Бег на месте». И. П.: ноги слегка расставлены, руки на поясе. Поочередно отрываем пятки от пола, носки на месте. (1-2 мин.)</p> <p>7. Упражнение на дыхание. «Подыши одной ноздрей» И.п.: сидя (стоя), туловище выпрямлено, но не напряжено.</p> <p>1. Правую ноздрю закрыть указательным пальцем правой руки.левой ноздрей делать тихий продолжительный вдох.</p> <p>2. Как только вдох окончен, открыть правую ноздрю, а левую закрыть указательным пальцем левой руки – через правую ноздрю делать тихий продолжительный выдох.</p> <p>III. Перестроение в колонну по одному, ходьба.</p> <p>Речёвка. Сон играть пытался в прятки, Но не выдержал зарядки, Вновь я ловок и силен, Я зарядкой заряжен.</p>				<p>Утренний круг Приветствие «Собрались все дети в круг» Собрались все дети в круг встают в круг Я твой друг руки к груди И ты мой друг протягивают руки друг к другу Крепко за руки возьмёмся берутся за руки И друг другу улыбнёмся улыбаются</p> <p>Артикуляционная гимнастика Этот маленький дружок - Твой веселый Язычок.</p>
<p>Ұйымдастыруға дайындық қызмет(бұдан әрі - ҰОҚ) Подготовкa к организованной деятельности(далее - ОД)</p>	<p>Артикуляционная гимнастика «Фокус» Задачи: вырабатывать подъем языка вверх, умение придавать языку форму ковшика и направлять воздушную струю посередине языка. (развитие речи)</p>				

					<p>Чтоб он ловким был, умелым, Чтобы слушался тебя, Каждый день зарядку делай Перед зеркалом, шутя! (ознаком.с окруж.миром).</p>
<p>Кесте бойынша ҰОҚ білім беру ұйымдары ОД по расписанию организации образования</p>	<p>1. Развития речи Мои любимые игрушки Задачи: учить составлять краткий описательный рассказ спомощью опорной схемы, обогащать словарный запас прилагательными, обозначающими признаки формы, величины, цветовых оттенков, твердости, относительные признаки (по материалу изделия, по назначению); закреплять умение согласовывать местоимения существительным в роде и числе, развивать умение наблюдать и выделять характерные признак игрушек; воспитывать бережное отношение к игрушкам..</p> <p>2. Основы грамоты Предложение Задачи: познакомить детей с понятием предложение, учить составлять предложение из двух слов в определенной последовательности, называть первое, второе слово. Совершенствовать навык добавлять пропущенный звук в слово, называть слова во множественном числе. Закреплять умение выполнять штриховку предметов в указанном направлении, писать линии разной</p>				<p>1. Основы грамоты Предложение Задачи: познакомить детей с понятием предложение, учить составлять предложение из двух слов в определенной последовательности, называть первое, второе слово. Совершенствовать навык добавлять пропущенный звук в слово, называть слова во множественном числе. Закреплять умение выполнять штриховку предметов в указанном направлении, писать линии разной структуры слева направо, плавно и безотрывно обводить предметы. Развивать фонематический слух, речь, внимание, память, мелкую моторику кисти рук при выполнении графических работ. Воспитывать самостоятельность и аккуратность .</p> <p>2. Художественная литература Сказка «Встреча с соловьем - волшебником» Задачи: учить детей составлять последовательный сюжет с помощью иллюстрации и наводящих вопросов, используя в речи образные слова, эпитеты, сравнения; умению передавать голосом, интонацией характерные особенности персонажей сказки. Знакомить с новыми загадками, пословицами. Закреплять жанровые особенности литературных произведений. Развивать связную речь, обогащать словарь. Развивать воображение, фантазию, мышление, речь, творческие способности детей. Воспитывать</p>

	<p>структуры слева направо, плавно и безотрывно обводить предметы. Развивать фонематический слух, речь, внимание, память, мелкую моторику кисти рук при выполнении графических работ. Воспитывать самостоятельность и аккуратность.</p> <p>3. Основы математики Времена года. Месяцы года Задачи: закреплять знания о последовательности времен года, умение называть признаки, месяцы каждого времени года, составлять и решать простые примеры и задачи. Развивать внимание, память, речь, мелкую моторику рук. Воспитывать любознательность, самостоятельность.</p> <p>4. Физическая культура В футбол играй - здоровье укрепляй Задачи: Продолжать учить овладевать навыками игры в футбол, применять приобретенные навыки в дальнейшем.</p>				<p>заботливое отношение к природе</p> <p>3. Рисование Праздничный салют (рисование техникой «кляксография» (сюжетное рисование) Задачи: учить передавать в рисунке цветом свое отношение к празднику, подбирать фоны соответствующие краски для изображения праздничного салюта, познакомить с нетрадиционным методом рисования – кляксография; развивать мелкую моторику рук, расширять представления детей о праздниках – День межнационального согласия, День защитника Отечества, День Победы; воспитывать любовь к Родине.</p> <p>4. Физическая культура Семейный альбом Задачи: Формирование умения самостоятельно играть в спортивные игры.</p>
<p>Серуенге дайындык Подготовка к прогулке</p>	<p>Мотивация детей к прогулке; отбор игрового материала для прогулки; индивидуальные беседы с детьми. Создавать условия для самостоятельной двигательной активности детей, беседа с детьми о правильном использовании спортивно-игровым оборудованием и спортивными принадлежностями. Последовательное одевание детей (в зависимости от погодных условий), наблюдение за правильным одеванием (развитие речи, навыки самообслуживания, развитие крупной и мелкой моторики).</p>				
<p>Серуен Прогулка</p>	<p>Наблюдение за муравейником на экологической тропе Задачи: закреплять знания о муравьях; воспитывать интерес к исследовательской работе.</p>				<p>Наблюдение за радугой Задачи: продолжать формировать представление о радуге как части неживой природы. Ход наблюдения Воспитатель загадывает детям загадку.</p>

Ход наблюдения
Воспитатель загадывает детям загадку, предлагает ответить на вопросы.
Он работник настоящий,
Очень-очень работающий.
Под сосной в лесу густом,
Из хвоинок строит дом. (Муравей.)
Какую пользу приносят муравьи людям и лесу? (Уничтожают вредных насекомых.)
Кто из лесных жителей любит полакомиться муравьями и их личинками? (Медведь, дятел.)
Муравейником правит муравьиная принцесса. В молодости у нее были небольшие крылышки, и она любила порезвиться и полетать.
Но, став матерью большого семейства, муравьица отгрызает себе крылья, и с этих пор живет в муравейнике. Она откладывает яйца, из которых позже появляются личинки. Заботу о подрастающем поколении берут на себя рабочие муравьи — они кормят и ухаживают за личинками. Охраняют муравейный терем муравьи-солдаты, эти бесстрашные защитники крепости. Муравьи — хищники, уничтожают множество насекомых.
А где живут наши муравьи?
(Муравейник находится в верхнем слое почвы, под асфальтом.)
Давайте понаблюдаем, как муравьи работают. Они ползают по дорожкам, которые прогрызли в асфальте. (ознакомление с

Что за чудо — красота!
Расписные ворота
Показались на пути,
В них ни въехать, ни войти. (Радуга.)
Когда идет дождь и светит солнце, на небе может появиться радуга. Она видна, когда лучи солнца проходят сквозь дождевые капли. Чем крупнее дождевые капли, тем ярче радуга. В радуге семь цветов — красный, оранжевый, желтый, зеленый, голубой, синий, фиолетовый. Они располагаются всегда в одном и том же порядке.
Приказало солнце — стой! — Семицветный мост крутой. Туча скрыла солнца свет — Рухнул мост, а щепок нет.
Воспитатель дает задание, задает вопросы. Нарисовать на асфальте цветными мелками радугу.
Когда исчезнет радуга? Когда она может появиться?
Что это за явление — радуга?
(ознакомление с окружающим миром)
Трудовая деятельность: Сбор мусора на участке.
Задачи: оказывать помощь дворнику.
(физ.развитие)
Подвижная игра
«Мы — веселые ребята».
Задачи: учить внимательно слушать команду воспитателя; развивать внимание, следить за правильностью выполнения заданий. (физ.развитие)
Индивидуальная работа: Развитие движений.
Задачи: закреплять умение двигаться спиной вперед. (физ.развитие)

	<p>окружающим миром) Исследовательская деятельность Одну дорожку засыпать песком и посмотреть, что муравьи будут делать; вторую — сахарным песком, посмотреть, как муравьи будут его собирать. Ответить, кто же самый сильный на земле? (физ.развитие) Трудовая деятельность Очистка участка от старых листьев. Задачи: продолжать учить трудиться попарно. (физ.развитие) Подвижная игра «Живой лабиринт». Задачи: учить делать широкий круг; тренировать слаженность коллективных действий, быстроту реакции и смекалки. (физ.развитие) Индивидуальная работа «Прыг да скок». Задачи: развивать умение прыгать на левой и правой ноге. (физ.развитие)</p>				
<p>Серуеннен кайту Возвращение с прогулки</p>	<p>Последовательное раздевание, складывание в шкафчики, мытье рук. При раздевании побуждать детей класть колготки, шорты в шкаф. Продолжать учить, вежливо выражать просьбу о помощи. Учить брать мыло из мыльницы, с помощью взрослых намыливать руки. Рассматривание картинок: «<i>Что мы видели на прогулке</i>». Беседа по ним.</p>				
<p>балалардың өзіндік іс-әрекеті, ойындары самостоятельная деятельность детей, игры</p>	<p>Рисование (предметное) «Весёлое лето» Задачи: Закреплять знания детей о пейзаже как о жанре живописи. Закреплять умение создавать многоплановый летний пейзаж. Учить подбирать «летние» цветовые сочетания. Упражнять в рисовании гуашью в соответствии</p>				<p>«Игра с флажками» Задачи: знакомить с составом числа 10 из единиц. (основы математики) «Кого называли, тот ловит мяч» Задачи: учить детей ловить мяч, подброшенный вверх двумя руками, не прижимая к груди, бросать вверх, называя</p>

	с её особенностями. Развивать наблюдательность и чувство цвета. (рисование)				имя ребёнка. Развивать умение действовать быстро. Укреплять моторику рук. (физ.развитие)
Балалармен жеке жұмыс Индивидуальная работа с детьми	Рисование Формировать умение использовать изобразительные приемы (штрихи, смешивание красок, кляксография, нитки и др.). (Настя,Кирилл)				Художественная литература Приобщать к ораторскому искусству, искусству слова, умению произносить считалки и скороговорки, разгадывать загадки, приобщать к искусству айтыса. Приобщать к участию в инсценировках, стимулировать проявление инициативы и самостоятельности в выборе роли, сюжета, дать возможность поэкспериментировать, преобразовать определенный образ (Рома,Алан)
Үйге қайту Уход детей домой	«Физкульт – ура! Ура! Ура!» (памятки, рекомендации на тему зож, осанки; комплексы упражнений). Казахский язык*** (словарный минимум: Сау болыңыз!				Распространение педагогических знаний среди родителей, теоретическая помощь родителям в вопросах воспитания детей. Казахский язык*** (словарный минимум: Сау болыңыз!

06.05.2024г

Проверила зам по УР: Янчиева.Ж.В.

Циклограмма воспитательно-образовательного процесса

Организации образования - КГУ «Общеобразовательная школа села Белаяш»

Предшкольный класс

Возраст детей - 5-6 лет

На какой период составлен план (указать дни недели, месяц, год) – с 13.05.-17.05.2024

Примерный режим дня	Понедельник 13.05.24	Вторник 14.05.24	Среда 15.05.24	Четверг 16.05.24	Пятница 17.05.24
Күн тәртібі Прием детей	<p>Игра – тренинг: Приложите руку к груди (показываю). Что вы чувствуете? Да, это бьются ваши сердца. Когда вы спокойны, сердце бьётся ровно, когда сердитесь – учащённо. Это сердце вас предупреждает: «Остановись, успокойся, не злись». «Прости», - просит оно. Дайте поможем нашему сердцу, будем дружить, не обижать друг друга. Наше сердечко буде биться ровно и спокойно. Улыбнитесь своим друзьям. <i>(худ.литра)</i></p> <p>Исполнение гимна. <i>(казахский язык)</i></p> <p>Настольные игры по желанию детей. Казахский язык*** <i>(словарный минимум: Қайырлы таң! Қайырлы күн! Сәлеметсіз бе!)</i></p>	<p>Игра – тренинг: Настал день. Я улыбнусь вам, а вы улыбнитесь друг другу. Вдохните глубоко и со вздохом забудьте вчерашние обиды. Я вам желаю хорошего настроения и бережного отношения друг к другу. (развитие речи)</p> <p>Аппликация по желанию детей. Казахский язык*** <i>(словарный минимум: Қайырлы таң! Қайырлы күн! Сәлеметсіз бе!)</i></p>	<p>Игра – тренинг: Представьте, что солнышко спустилось к нам с неба. Давайте попробуем его коснуться руками. Встаньте, посмотрите вверх, поднимитесь на носочки, вытяните руки, потянитесь к солнышку высоко-высоко. Почувствуйте его в своих ладонях, им тепло от солнышка. Но надо вернуть его в небо, попробуйте самыми кончиками пальцев подбросить его. (развитие речи)</p> <p>Настольные игры по желанию детей. Казахский язык*** <i>(словарный минимум: Қайырлы таң! Қайырлы күн! Сәлеметсіз бе!)</i></p>	<p>Игра – тренинг: Настал новый день. Я улыбнусь вам, а вы улыбнитесь друг другу. Как хорошо, что мы сегодня здесь все вместе. Мы спокойны и добры, приветливы и ласковы. Мы все здоровы. Что мы пожелаем сегодня Кате, Серёже, Вике, ... <i>(перечислить всех детей, напомнить о добрых делах, которые они сделали накануне).</i> А что вы можете пожелать мне? (ознакомление с окружающим миром)</p> <p>Настольные игры по желанию детей. Казахский язык*** <i>(словарный минимум: Қайырлы таң! Қайырлы күн! Сәлеметсіз бе!)</i></p>	<p>Игра – тренинг: Настал новый день. Я улыбнусь вам, а вы улыбнитесь друг другу. Как хорошо, что мы сегодня здесь все вместе. Мы спокойны и добры, приветливы и ласковы. Мы все здоровы. Что мы пожелаем сегодня Кате, Серёже, Вике, ... <i>(перечислить всех детей, напомнить о добрых делах, которые они сделали накануне).</i> А что вы можете пожелать мне? (развитие речи). Казахский язык*** <i>(словарный минимум: Қайырлы таң! Қайырлы күн! Сәлеметсіз бе!)</i></p>
Ата-	Рекомендации о чтении	Индивидуальные беседы	Консультация «Как	Рекомендации о	Консультация «Секреты

<p>аналармен әңгімелесу, кеңес беру Беседа с родителями, консультации</p>	<p>сказок дома.</p>	<p>с родителями «Спортивная обувь для занятий физкультурой»</p>	<p>дошкольнику подружиться с часами»</p>	<p>развитии мелкой моторики детей в домашних условиях</p>	<p>психологического здоровья»</p>
<p>Балалардың өзіндік қызметі (кіші ойындар ұтқырлық, үстел ойындары, бейнелеу қызметі, кітаптарды қарау және т. б.) Самостоятельная деятельность детей (игры малой подвижности, настольные игры, изобразительная деятельность, рассматривание книг и другие)</p>	<p>Садовник Задачи: обеспечить применение на практике умения определять характерные признаки фруктов, овощей, цветов. (ознакомление с окружающим миром и развитие речи) Игра малой подвижности «Щука» Задачи: координация речи с движением, развитие общих речевых навыков, обогащение словаря, развитие творческого воображения и двигательной подражательности, обучение элементам пантомимы. (физ.развитие и развитие речи)</p>	<p>Разбегайтесь, ручьи, Растекайтесь, лужи. Вылезайте, муравьи, После зимней стужи. Пробирается медведь Сквозь лесной валежник. Стали птицы песни петь, И расцвёл подснежник! (С. Маршак) (худ.литра). Аквариумные рыбки. Задачи: Продолжать освоение лепки (рельефной): создавать уплощенные фигурки рыбок, учить прикреплять к основе, украшать наклепами, развивать комбинаторские способности. (Лепка)</p>	<p>«Музыкальный магазин». Задачи: Развитие чувства ритма, творческих способностей детей. (музыка) Құстар қанат қағады Құстар ұшып барады, Көкте қанат қағады. Барлық құстар қосылып, Шик-шиқ-деп, ән салады.(казахский язык)</p>	<p>Найди постройку по описанию. Задачи: Учить находить постройку по описанию; развивать наблюдательность; учить описывать постройку, не называя её; воспитывать выдержку. (конструирование) Рисование (предметное) «Чудесная мозаика» Задачи: Знакомство с декоративными оформительскими техниками (мозаика) для создания многоцветной гармоничной композиции.(рисование)</p>	<p>Что кому нравится? Задачи: уточнить знания детей о том, чем питаются отдельные животные. (ознакомление с окружающим миром) Игра малой подвижности «Кто ушел?» Задачи: Развивать внимательность, сообразительность. Умение быстро найти недостающего. (физ.развитие)</p>
<p>Таңғы жаттығулар Утренняя гимнастика</p>	<p>Физическая активность** Казахский язык***(словарный минимум: бір, екі, үш, оң, сол). Музыка**** Задача: Учить выполнять упражнения, меняя движения в соответствии с изменениями характера музыки I. Ходьба в колонне по одному, со сменой ведущего. Ходьба на носках, на наружной стороне стопы, на корточках. Бег змейкой, подскоки. Перестроение в колонну по 3,4,5.</p>				

	<p>II. Упражнения с мячом большого диаметра.</p> <p>1. «Мяч вверх».</p> <p>И. П.: основная стойка, мяч внизу. 1- мяч вперед, 2 – мяч вверх, 3 – мяч вперед, 4 – и.п.</p> <p>2. «Наклоны».</p> <p>И. П.: ноги врозь, мяч в согнутых руках у груди. 1- наклониться вперед к правой ноге; 2-3 - прокатить мяч от правой к левой ноге; 4- и.п.</p> <p>3. «Прокати мяч».</p> <p>И. П.: стоя на коленях, мяч на полу. 1 - 4 – катание мяча вправо, назад и, перехватывая левой рукой, возвращение в и. п. То же с поворотом влево.</p> <p>4. «Приседания».</p> <p>И. П.: основная стойка, мяч в согнутых руках у груди. 1- 2 – присесть, мяч вперед, руки прямые; 3 – 4 – и. п.</p> <p>5. «Поймай мяч».</p> <p>И. П.: стойка ноги врозь, мяч внизу. Броски мяча вверх и ловля его двумя руками (10-12 раз подряд). Выполняется в индивидуальном темпе.</p> <p>6. «Мой веселый звонкий мяч!»</p> <p>И.П. Мяч на полу. 1-8 – прыжки вокруг мяча. Чередуем с ходьбой.</p> <p>7. Упражнение на дыхание. «Пускаем мыльные пузыри».</p> <p>1. При наклоне головы к груди сделать вдох носом.</p> <p>2. Поднять голову вверх и спокойно выдохнуть воздух через нос, как бы пуская мыльные пузыри.</p> <p>3. Не опуская головы, сделать вдох носом.</p> <p>4. Выдох спокойный через нос с опущенной головой. Повторить 3-5 раз.</p> <p>III. Перестроение в колонну по одному, ходьба.</p> <p>Речёвка. Мы выходим по порядку, Дружно делаем зарядку. Начинай с зарядки день, Разгоняй движеньем лень.</p>				
<p>Ұйымдастыруға дайындық қызмет(бұдан әрі - ҰОҚ) Подготовка к организованной деятельности(далее - ОД)</p>	<p>Утренний круг «Доброе утро» Доброе утро, глазки! Вы проснулись? Потереть глазки, сделать из пальчиков бинокль и посмотреть друг на друга. Доброе утро, ушки! Вы проснулись? Доброе утро, ручки! Вы проснулись? Доброе утро, ножки! Вы</p>	<p>Утренний круг Знают взрослые и дети, Что без знаний никуда, Применяют знания эти Для веселья и труда. Строят башни, небоскребы, Запускают самолет, А без знаний ты попробуй Сделать стул иль бутерброд. (основы грамоты)</p>	<p>Дидактическая игра: Игра «Что происходит в природе?» Задачи: закрепление употребления в речи глаголов, согласования слов в предложении. (развитие речи)</p> <p>Артикуляционная гимнастика «Обезьянка»</p>	<p>Дидактическая игра Что за птица? Задачи: обеспечить развитие умений описывать птиц по характерным признакам и по описанию их узнавать. (ознакомление с окружающим миром)</p> <p>Артикуляционная</p>	<p>Весеннее дерево Задачи: Учить детей использовать две техники в одной работе, восковые мелки + акварель и небрызг. Продолжать обучать особенностям изображения объектов с помощью техники «набрызг», развивать мелкую моторику, цветовое восприятие, эстетические восприятие. (рисование)</p>

	<p>проснулись? Доброе утро, дети! Мы проснулись! Погладить ушки, приложить ладошки за ушками (изобразить уши слона). Погладить рука об руку, похлопать в ладоши. Погладить ножки, встать на коленки, руки – в упоре перед собой и постучать носочками по ковру. Поднять руки вверх!</p> <p>(озн.с окруж.миром)</p>	<p>Артикуляционная гимнастика «Язык здороваётся с верхней губой» Улыбнись, не будь груба, Здравствуй, верхняя губа! Задачи: отрабатывать движение языка вверх, укреплять мышцы языка и развивать его подвижность. Способствовать растяжке подъязычной связке (уздечки, если она укорочена).</p>	<p>За нижнюю губку заложен язык – Из зеркала смотрит мартышкин двойник. Задачи: отрабатывать движение языка вниз с одновременным выполнением более тонких движений. Укреплять мышцы языка.(развитие речи).</p>	<p>гимнастика «Язык здороваётся с подбородком» Просыпается язык – Долго спать он не привык. И спросил у подбородка: - Эй, какая там погодка? Задачи: отрабатывать движение языка вниз, развивать его подвижность. Укреплять мышцы языка. Способствовать растяжке подъязычной связки – уздечки (при ее укорочении). (развитие речи).</p>	<p>«Мамина сумка» Задачи: упражнять детей в назывании слов на заданный звук; развивать мыслительные операции, память. (основы грамоты)</p>
<p>Кесте бойынша ҰОҚ білім беру ұйымдары Од по расписанию организации образования</p>	<p>1. Развития речи Рассказ Е. Пермяка «Для чего руки нужны?» Задачи: учить слушать, отвечать на вопросы по содержанию произведения, связно и последовательно пересказывать; развивать устную связную речь, лексико-грамматический строй речи через составление сложных предложений, подбор слов, обозначающих действия; воспитывать уважение к труду взрослых</p>	<p>1.Казахский язык Не? Кім? Қайда? / Жайлауда Задачи: - өткен тақырыптарды қайталап, алған білімдерін тиянақтау; - қоюға және сұраққа толық сөйлеммен жауап беруге жаттықтыру. - жайлау туралы түсінік беру, қазақ тіліндегі сөздер мен сөйлемдерді түсініп және күнделікті өмірде қолдана білуге үйрету. Такпақ жаттау үйрету. 2. Ознакомление с окружающим миром</p>	<p>1.Основы математики Закрепление Задачи: закрепить знания о геометрических фигурах и телах, умение выполнять счет в пределах 10, решать задачи, анализировать, сравнивать, строить простейшие умозаключения. Развивать познавательный интерес, внимание, память, речь, мелкую моторику рук. Воспитывать любознательность, усидчивость. Систематиз</p>	<p>1. Основы грамоты Схема предложения Задачи: учить составлять предложение из двух и трех слов в определенной последовательности, составлять схему предложения и называть слова в предложении по порядку. Упражнять навык находить заданный звук в слове, подбирать слова к звуковой схеме слова. Закреплять умение обводить предметы плавно и безотрывно поточкам, писать элементы букв слева</p>	<p>1.Основы грамоты Схема предложения Задачи: учить составлять предложение из двух и трех слов в определенной последовательности, составлять схему предложения и называть слова в предложении по порядку. Упражнять навык находить заданный звук в слове, подбирать слова к звуковой схеме слова. Закреплять умение обводить предметы плавно и безотрывно поточкам, писать элементы букв слева направо, соблюдать рабочую строку. Развивать фонематический слух, речь</p>

<p>2. Основы грамоты Что мы знаем и умеем Задачи: познакомить детей с понятием предложение, учить составлять предложение из двух слов вопределенной последовательности, называть первое, второе слово. Совершенствовать навык добавлять пропущенный звук в слово, называть слова во множественном числе. Закреплять умение выполнять штриховку предметов в указанном направлении, писать линии разной структуры слева направо, плавно и безотрывно обводить предметы. Развивать фонематический слух, речь ,внимание, память, мелкую моторику кисти рук при выполнении графических работ. Воспитывать самостоятельность и аккуратность 3. Основы математики Предыдущее и</p>	<p>Кто живет на страницах Красной книги? Задачи: Сформировать представление о возникновении Красной книги, с какой целью она была создана. Развивать умения описывать живой объект природы; внимание, память. Воспитывать любовь к родному краю. 3. Основы математики Дни недели. Части суток. Определение времени по циферблату Задачи: закреплять знания о последовательности дней недели, частей суток, умение определять время по циферблату . Развивать внимание, память, речь, мелкую моторику рук. Воспитывать любознательность, внимательность. 4. Музыка Волшебный сундучок Задачи: Учить сравнивать два произведения, определять образные характеристики, уметь высказываться о прослушанном;</p>	<p>ировать полученные знания и умения. 2. Развитие речи Рассказ Е. Пермяка «Для чего руки нужны?» Задачи: учить слушать, отвечать на вопросы по содержанию произведения, связно и последовательно пересказывать; развивать устную связную речь, лексико-грамматический строй речи через составление сложных предложений, подбор слов, обозначающих действия; воспитывать уважение к труду взрослых .3. Художественная литература Татарская народная сказка «Три сестры» Задачи: продолжать учить отличать жанровые особенности волшебной сказки, оценивать характеры и поступки героев сказки. Расширять представления детей о многообразии произведений о маме, написанных в разных литературных жанрах. Развивать</p>	<p>направо, соблюдать рабочую строку. Развивать фонематический слух, речь ,внимание, память, мелкую моторику кисти рук при выполнении графических работ. Воспитывать умение доводить начатое дело до конца. 2. Ознакомление с окружающим миром Как подружится с природой? Задачи: Акцентировать внимание детей на проблемах окружающей природы. Закрепить элементарные естественно-научные знания. Воспитывать навыки взаимного действия сверстниками и взрослыми. 3. Музыка В хоровод скорей вставай, с нами вместе запевай Задачи: Учить правильно пропевать гласные в словах и произносить согласные в конце слова; прививать желание играть на музыкальных инструментах; развивать у детей динамический,</p>	<p>, внимание, память, мелкую моторику кисти рук при выполнении графических работ. Воспитывать умение доводить начатое дело до конца. 2. Художественная литература Заучивание стихотворения А. Дуйсенбиева «Пропажа» Задачи: продолжать знакомить с творчеством детских казахских поэтов; учить читать стихотворение выразительно, передавать интонацию, логическое ударение, паузу, чувствовать и воспроизводить образность языка, передавать свое отношение к содержанию стихотворения. Закреплять представления о жанровых особенностях стихотворений, малых форм фольклора «считалка», умение подбирать слова в рифму. Познакомить детей с элементами теневого театра. Развивать диалогическую речь, активизировать словарь. Развивать память, мышление, творческие способности. Воспитывать интерес к наблюдениям за изменениями в живой и неживой природе 3. Лепка</p>
--	---	---	---	---

	<p>последующее число к названному</p> <p>Задачи: закреплять представления об отношениях между числами, понятия о последующих и предыдущих числах; закреплять навыки счета предметов в прямом и обратном порядке, умение устанавливать логические связи и закономерности. Развивать внимание, память, речь, мелкую моторику рук. Воспитывать усидчивость. Формировать навыки увеличения любого числа на один, получается следующее. При удалении единицы из любого числа получается предыдущее.</p> <p>4.Физическая культура</p> <p>Стань лидером!</p> <p>Задачи: Способствовать активации природных механизмов работы мозга; учить выполнять бег широким шагом с линии на линию</p>	<p>развивать умение петь торжественно, передавая маршевый ритм; развивать танцевальные и вокальные навыки, чувство ритма, умение эмоционально исполнять</p>	<p>связную речь,обогащать словарь.Развивать мышление,воображение, творческие способности.Воспитывать чувство бережного и заботливого отношения к маме,чувство ответственности, отзывчивости поотношению к своим близким</p> <p>4.Физическая культура</p> <p>Виды спорта</p> <p>Задачи: Обобщать знания о видах спорта; познакомить с игрой городки..</p>	<p>ритмический и звуковысотный слух; уметь быстро реагировать на задание педагога и ответственно выполнять его</p> <p>4. Казахский язык</p> <p>Киіз үй / Әжемнің оюлары</p> <p>Задачи: - киіз үй жабдыктарының қазақшаатауларымен таныстыру.</p> <p>- киіз үйі оның ішіндегі кейбір заттар туралы сөздерді айту және түсіну дағдыларын қалыптастыру.</p> <p>Сөздер мен сөйлемдерді түсінуді және қолдануды үйрету.</p> <p>- қазақ ою-өрнектерініңаттарымент аныстыру.</p> <p>- сөздік қорларын жаңа сөздермен толықтыру, ұлттық салт-дәстүрлерге байланысты сөздерді айту және түсіну дағдыларын қалыптастыру.</p> <p>.</p>	<p>Красивый цветок.</p> <p>Задачи: Научить лепить цветок. Закреплять приемы лепки: раскатывания, расплющивания, соединения деталей в целое. Расширять знания детей о весне. Закреплять умение составлять короткие рассказы по картине.</p> <p>4. Физическая культура</p> <p>Наездники</p> <p>Задачи: Тренировка всех систем и функций организма посредством заданий соревновательного типа (эстафет); повышение уровня произвольности действия.</p>
<p>Серуенге дайындық</p> <p>Подготовка к прогулке</p>	<p>Мотивация детей к прогулке; отбор игрового материала для прогулки; индивидуальные беседы с детьми. Создавать условия для самостоятельной двигательной активности детей, беседа с детьми о правильном использовании спортивно- игровым оборудованием и спортивными принадлежностями.</p> <p>Последовательное одевание детей (в зависимости от погодных условий), наблюдение за правильным одеванием (развитие речи, навыки</p>				

самообслуживания, развитие крупной и мелкой моторики).

**Серуен
Прогулка**

Наблюдение за бабочкой

Задачи: расширять знания о бабочке, ее происхождении, строении, размножении и пользе; способствовать развитию экологического мышления; воспитывать бережное отношение ко всему живому.
Ход наблюдения
Воспитатель загадывает детям загадку. Не птица, а с крыльями. Не пчела, а над цветами летает. (Бабочка.)
Над зеленым лугом весело порхают пестрокрылые красавицы-бабочки: и желтые лимонницы, и темно-красные крапивницы, и голубянки, и капустные белянки, и переливницы, и перламутровки. В Древнем Риме люди верили, что бабочки произошли от цветов, оторвавшихся от растений. У бабочки две пары крыльев, покрытых мелкими

Наблюдение за грозой

Задачи: знакомить с понятием «гроза»; формировать реальные представления о явлении природы; обогащать словарный запас; развивать наблюдательность.
Ход наблюдения
Воспитатель загадывает детям загадку, предлагает ответить на вопросы.
Потемнело небо — Тучами покрылось, Будто колесница В небе покатила. Муравьишки скрылись, Гром гремит, пугает, Дождь ручьями льется, Молния сверкает. Спрятались под крышу Воробьи-заснайки. Что с природой стало, Дети, отгадайте? (Гроза.)
Что потемнело и покрылось тучами? Что гремит и пугает? Про какие явления природы еще говорится? (Про дождь, молнию.)
Кого напугала гроза? (Муравьишек, воробьев.)

Наблюдение за одуванчиком

Задачи: уточнить знания об одуванчике (обратить внимание на начало цветения); формировать умение и желание активно беречь и защищать природу; закреплять знания о лекарственных растениях.
Ход наблюдения
Растет одуванчик везде: на лугах, полях, лесных опушках, склонах оврагов, словно символ солнышка и любви к жизни. Крепко держится за почву длинный толстый корень одуванчика. Раскинулась над землей розетка из ярко-зеленых листьев. Каждый листок одуванчика смотрит в свою сторону. Величина листьев зависит от того, где растет цветок. Чем больше влаги получает из земли растение, тем ярче и сильнее его листья. В середине каждого листа есть желобок. Он собирает капли росы и дождя и направляет их к корню

Наблюдение за подорожником

Задачи: продолжать развивать познавательную активность в процессе формирования представлений о лекарственных растениях.
Ход наблюдения
Воспитатель проводит с детьми беседу, предлагает ответить на вопросы.
Как называют май в народе? (Цветень.)
Где трава уже появилась, а где нет? (Где солнца много там и трава.)
Где тень и сыро, трава не взошла, почему?
Что происходит с травами после майских дождей? (Они ярче зеленеют.)
Смотрите, вдоль дороги растет трава с круглыми выпуклыми листочками. Что это? (Подорожник.)
Почему его так назвали? Что он прячет под листочками? (Влагу вокруг себя для своих корней.)
Подорожник поднял листочки, как вы думаете, почему? (Земля под ним сырая, надо дать солнышку ее немного подсушить.)
Кто знает, чем может

Наблюдение за насекомыми

Задачи: уточнить содержание понятия «насекомые»; научить сравнивать их по существенным общим признакам.
Ход наблюдения
Кто они? Откуда? Чьи?
Льются черные ручьи: Дружно маленькие точки Строят дом себе на кочке. Воспитатель загадывает детям загадки, проводит беседу, предлагает ответить на вопросы.
Худ да тонок, Голосом звонок, Летит — распевает, Сидит — кусает. Кто его убьет — Свою кровь прольет. (Комар.)
На ромашку у ворот Опустился вертолет — Золотистые глаза. Кто же это? (Стрекоза.)
На большой цветной ковер Села эскадрилья — То раскроет, то закроет Расписные крылья. (Бабочки.)
Как одним словом называются отгадки? - Насекомые.)
Каких еще насекомых вы

<p>чешуйками, поэтому их называют чешуекрылыми. Тело бабочки покрыто чешуйками и волосиками. У них короткие усики и большие глаза. Когда она пьет капельки нектара с цветов, хоботок разворачивается, а потом опять сворачивается спирально. Перелетая с Цветка на цветок, бабочка собирает нектар и опыляет их. Летом самка откладывает яички в почву. Через некоторое время из них появляются личинки — гусеницы. Потом гусеницы сбрасывают шкурку и окукливаются, и появляются взрослые бабочки, которых называют мотыльками. Бабочки тутового шелкопряда, питающиеся листьями тутового дерева, дарят людям тончайшие нити, из которых получают шелк. (ознакомление с окружающим миром)</p> <p>Трудовая деятельность: Уборка мусора на</p>	<p>Как вы думаете, что такое гроза? Когда погода плохая, внутри облака накапливается электричество. Молния — это гигантская электрическая искра. Молния нагревает окружающий воздух. Горячий воздух сталкивается с более холодным, и раздается гром. Молния во время грозы очень опасна. Очень часто попадает в высокие, одиноко стоящие предметы, может разнести в щепки дерево и устроить пожар. Нельзя стоять под деревом во время грозы.</p> <p>Исследовательская деятельность</p> <p>Сравнить обыкновенный дождь и грозу, назвать сходства и различия. (ознакомление с окружающим миром)</p> <p>Трудовая деятельность</p> <p>1-я подгруппа — расчистка граблями участка;</p> <p>2-я подгруппа — вынос мусора.</p> <p>Задачи: учить трудиться небольшими группами;</p>	<p>растения. Из середины растения тянется вверх цветочный стебель — стрелка: толстая трубочка без листьев. На верхушке стрелки желто-золотистая верхушка — корзиночка, наполненная мелкими цветами. Каждый цветок — это трубочка из пяти сросшихся лепестков и приросших к ним тычинок. Если, нюхая одуванчик, ты поднесешь его слишком близко к носу, то выпачкаешься в ярко-желтой пыльце. Во второй половине дня или во время дождя корзинка цветка закрывается, спасая пыльцу от влаги. Зато в ясную погоду уже в шесть часов утра можно любоваться прекрасным цветком. Через некоторое время на месте мелких цветков появляются серовато-бурые продолговатые плоды-семена.</p> <p>Носит одуванчик Желтый сарафанчик. Подрастет — нарядится В беленькое платьице: Легкое, воздушное,</p>	<p>помочь подорожник? Исследовательская деятельность</p> <p>Через лупу рассмотреть листья подорожника и отметить отличительные особенности.</p> <p>Найти сходства и различия мать-и-мачехи и подорожника. (ознакомление с окружающим миром)</p> <p>Трудовая деятельность: Уборка территории.</p> <p>Задачи: воспитывать трудолюбие. (физ.развитие)</p> <p>Подвижная игра: «Узнай и назови».</p> <p>Задачи: формировать умение узнавать и правильно называть лекарственные травы. (физ.развитие)</p> <p>Индивидуальная работа: Хождение по буму.</p> <p>Задачи: упражнять в соблюдении равновесия; вырабатывать координацию движений. (физ.развитие)</p>	<p>знаете? (Гусеницу.) Только насекомое имеет тело, состоящее из двух-трех частей и трех пар ног. У взрослого насекомого тело состоит из трех частей: голова, грудь и брюшко. На голове — пара усиков, служащих для осязания и обоняния. У большинства насекомых одна пара сложных глаз, состоящих из множества крошечных глазков. Все насекомые имеют три пары членистых ног, прикрепленных к груди. Ноги насекомых выполняют различные функции. На них может быть маленький кармашек для сбора пыльцы. Какие насекомые опыляют цветы? (Пчелы.)</p> <p>Какие изменения происходят в жизни насекомых весной? (Весной из яиц развиваются личинки, которые ведут самостоятельную жизнь: активно питаются, растут и развиваются.)</p> <p>Где живут насекомые? (В саду, на дереве, у водоемов.)</p> <p>Как защищаться от насекомых?</p> <p>Чем питаются насекомые? Как они передвигаются? Как насекомые спасаются от врагов? (Имеют отпугивающую окраску, острое жало, выпускают</p>
--	---	--	---	--

	<p>участке. Задачи: формировать трудовые умения, желание самостоятельно наводить чистоту и порядок. Подвижные игры: «Медведь и пчелы». Задачи: упражнять в лазанье, беге по сигналу воспитателя. «Бабочки, лягушки и цапли». Задачи: учить бегать, свободно подражая движениям животных. (физ.развитие) Индивидуальная работа: «Сбей шишки». Задачи: учить меткости, точности. (физ.развитие)</p>	<p>воспитывать желание трудиться, дружбу в коллективе. Подвижные игры «Гуси-гуси». Задачи: учить внимательно слушать пастуха и быстро «улетать» от волка, четко проговаривать слова гусей. «Найди свое дерево». Задачи: учить называть и запоминать свое дерево, быть внимательными и быстрыми. (физ.развитие) Индивидуальная работа «От дерева до дерева». Задачи: упражнять в прыжках на двух и на одной ноге. (физ.развитие)</p>	<p>Ветерку послушное. Воспитатель задает детям вопросы. Как выглядит одуванчик? В какое время можно им любоваться? Какие прозвища есть у одуванчика? Почему одуванчик относят к лекарственным растениям?(ознакомление с окружающим миром) Исследовательская деятельность Определить, какое лекарственное растение переносит свои семена, как и одуванчик, на парашютиках? (ознакомление с окружающим миром) Трудовая деятельность Уборка участка от мусора и сухих веток. Задачи: учить видеть результат своего труда.(физ.развитие) Подвижные игры «Найди свой бутон». Задачи: учить различать цветы, действовать по сигналу; упражнять в беге; развивать наблюдательность. «Попрыгунчик». Задачи: развивать</p>		<p>едкую пахучую жидкость.) Какие насекомые приносят пользу? (Пчелы, бабочка-шелкопряд, муравьи.) Какие изменения происходят в жизни насекомых осенью? (Они забиваются в укромные места и засыпают на зиму.) Как полезные насекомые спасают сады и леса от вредителей насекомых? Есть ли у комаров уши? (Уши у комаров-самцов находятся в усах, не такие как у человека, но с помощью этого органа слуха комар-самец находит по звуку свою подружку.) Почему комаров называют вредными насекомыми? (Они разносчики опасных болезней.) (ознакомление с окружающим миром) Исследовательская деятельность Найти божью коровку и определить ее название. (ознакомление с окружающим миром) Найти тропу муравья. Трудовая деятельность: Очистка участка от мусора и снега. Задачи: воспитывать желание оказывать помощь взрослым. (физ.развитие) Подвижные игры «Перелет пчел». Задачи: учить бегать по всей</p>
--	---	---	--	--	--

			<p>двигательную активность, уметь прыгать в длину. (физ.развитие) Индивидуальная работа Развитие движений. Задачи: воспитывать с помощью движений бережное отношение к природе; упражнять в перепрыгивании через бревна, камни, пни; развивать силовые качества. (физ.развитие)</p>		<p>площадке, не стоять у стенки; влезать на свободное место, уступая друг другу; слезать до конца, не спрыгивая;развивать ловкость, внимательность. «Мыши в кладовой». Задачи: тренировать в ползании, не задевая дугу и веревку; учить действовать по сигналу воспитателя. (физ.развитие) Индивидуальная работа: Развитие движений. Задачи: улучшать технику бега (естественность, легкость, энергичное отталкивание). (физ.развитие)</p>
Серуеннен кайту Возвращение с прогулки	<p>Последовательное раздевание, складывание в шкафчики, мытье рук. При раздевании побуждать детей класть колготки, шорты в шкаф. Продолжать учить, вежливо выражать просьбу о помощи. Учить брать мыло из мыльницы, с помощью взрослых намыливать руки. Рассматривание картинок: «Вежливость в общественных местах». Беседа по ним.</p>				
Балалардың өзіндік іс-әрекеті, ойындары самостоятельная деятельность детей, игры	<p>Подвижная игра «Эстафеты в ходьбе» Задачи: учить детей выполнять разнообразные движения: ходьба по узкой дорожке, извилистой дорожке, подлезание под шнур, перешагивание через предметы на скорость. Развивать ловкость, выносливость, быстроту движений. (физическое развитие)</p>	<p>«Музыкальное лото». Задачи: Развитие творческих способностей детей, памяти, повторение пройденного материала. (Музыка) Е. Благинина «Посидим в тишине» Задачи: Продолжать учить детей выразительно читать наизусть стихотворение</p>	<p>Подвижная игра «Серая утка» Задачи: учить детей двигаться по кругу, по сигналу перебегать из одного круга в другой, стараясь, чтобы не поймал охотник. Развивать ловкость, быстроту движений, внимание. (физическое развитие) «Птицы» Задачи: Учить детей</p>	<p>Ночной город Задачи: Продолжать знакомить детей с нетрадиционным рисованием. Учить создавать яркое, насыщенное изображение на темной бумаге. Продолжать развивать фантазию и образное мышление. (рисование) «Кольца Луллия» Задачи: упражнять</p>	<p>Сюжетно-ролевая игра «Фотоателье» Задачи: расширить и закрепить знания детей о работе в фотоателье, воспитывать культуру поведения в общественных местах, уважение, вежливое обращение к старшим и друг к другу, учить благодарить за оказанную помощь и услугу. (ознакомление с окружающим миром)</p>

	<p>Дидактическая игра «Кто может совершать эти действия?» Задачи: активизация глагольного словаря детей, развитие воображения, памяти, ловкости. (развитие речи)</p>	<p>о маме. Закреплять умение чувствовать, понимать и воспроизводить образный язык стихотворения; упражнять в подборе эпитетов, сравнений. Развивать слуховую память. Воспитывать чуткость к художественному слову, желание с помощью стихотворения сделать приятное маме.(Художественная литература)</p>	<p>лепить птиц из теста. Упражнять в умение передавать при лепке характерные особенности певчих птиц (овальное туловище, круглая голова, открытый клюв, распахнутые крылья или сложенные), соблюдать пропорции тела. Закрепить навыки лепки. Развивать мелкую моторику, воображение, фантазию. Воспитывать аккуратность. (лепка)</p>	<p>детей в выделении первого звука в слове и подборе слов на заданную букву; развивать мыслительные операции. (основы грамоты)</p>	
<p>Балалармен жеке жұмыс Индивидуальная работа с детьми</p>	<p>Казахский язык: Тілдің грамматикалық құрылымы 1) қазақ тіліндегі сөздер мен сөйлемдерді түсінуді және қолдануды үйрету; 2) зат есімдерді жекеше және көпше түрде қолдану дағдыларын қалыптастыру; Байланыстырып сөйлеу 1) қарапайым сұрақтар қоюды және оларға жай сөйлеммен жауап беруді дағдыландыру, диалогке қатысуға үйрету. (Ульяна,Рома).</p>	<p>Физкультура Формирование здорового образа жизни. Расширять представления об организме человека и особенностях его деятельности. Обратить внимание детей на особенности организма и здоровья. Расширить представления о важнейших компонентах здорового образа жизни: здоровом питании, движении, сне и бодрствовании, воздухе и воде и факторах, наносящих вред здоровью. (Саша,Настя).</p>	<p>Основы математики Множество. Обучать умению создавать множества (группы предметов) из разных по качеству элементов (предметов разного цвета, размера, формы, назначения; звуков, движений); разбивать множества на части и воссоединять их; устанавливать отношения между целым множеством и каждой его частью, понимать, что множество больше части, а часть меньше целого множества; сравнивать разные части</p>	<p>Музыка Слушание музыки: Воспитывать интерес к прослушиванию лучших образцов казахской народной песни и танцевальных мелодий. Пение: Тренировать исполнение песни с музыкальным вкусом. Танцевальное творчество Развивать умение импровизировать, используя знакомые танцевальные движения; уметь придумать танец, используя знакомые плясовые движения в соответствии с характером музыки, инсценировать песню в</p>	<p>Ознакомление с окружающим миром Ознакомление с природой. Создавать условия для исследовательской деятельности детей, наблюдать, анализировать, сравнивать, различать характерные признаки предметов и явлений в процессе знакомства с природой. Обучать умению понимать значения воды, песка, солнца, лунного света, глины, камней и т. д. для жизни человека. Растительный мир. Знакомить со способами ухода за растениями в соответствии с их потребностями: полив, рыхление, удаление пыли с</p>

			множества на основе счета и соотнесения элементов (предметов) один к одному; определять большую (меньшую) часть множества или их равенство. (Алан,Абрам)	соответствии с текстом; побуждать к выполнению творческих заданий. (Айзере,Дильназ)	лиственной пластины, прополка, посев, посадка, опрыскивание, размножении растений (лиственными и стеблевыми черенками, усами); необходимости соблюдения правил поведения в процессе взаимодействия с комнатными растениями, растениями в природной среде. (Марьяна)
Үйге қайту Уход детей домой	Консультация «Детская агрессия. Как помочь ребёнку с ней справиться?» Казахский язык*** (словарный минимум: Сау болыңыз!	«Что такое хорошо и что такое плохо» Казахский язык*** (словарный минимум: Сау болыңыз!	Консультация для родителей «Как обезопасить Вашего ребенка на дороге» Казахский язык*** (словарный минимум: Сау болыңыз!	Привлечь родителей к созданию совместно с детьми схематичного изображения «Мой маршрут от дома до детского сада». Казахский язык*** (словарный минимум: Сау болыңыз!	Консультация «Какие развивающие игры нужны детям» Казахский язык*** (словарный минимум: Сау болыңыз!

13.05.2024г

Проверила зам по УР: Янчиева.Ж.В.

Циклограмма воспитательно-образовательного процесса

Организации образования - КГУ «Общеобразовательная школа села Белагаш»

Предшкольный класс

Возраст детей - 5-6 лет

На какой период составлен план (указать дни недели, месяц, год) – с 20.05-24.05.2024

Примерный режим дня	Понедельник 20.05.24	Вторник 21.05.24	Среда 22.05.24	Четверг 23.05.24	Пятница 24.05.24
Күн тәртібі Прием детей	<p>Игра – тренинг: Здравствуй небо голубое (смотрим вверх), Здравствуй, солнышко родное (руки вверх). Здравствуй, матушка Земля (кланяемся), Здравствуй, ты (пожимаем друг другу руки), и, здравствуй, я (руки к груди).</p> <p>Исполнение гимна (казахский язык). Казахский язык*** (словарный минимум: Қайырлы таң! Қайырлы күн! Сәлеметсіз бе!)</p>	<p>Игра – тренинг: Шалтай-Болтай сидел на стене, Шалтай-Болтай свалился во сне (ребёнок поворачивает туловище вправо и влево, руки свободно болтаются – как у тряпичной куклы. На слова «свалился во сне» резко наклонить корпус тела вниз).</p> <p>Дидактическая игра: «Красный – белый» Задачи: Продолжать учить детей интонационно выделять любой звук из слова и определять его место в слове. (ознакомление с окружающим миром). Казахский язык*** (словарный минимум: Қайырлы таң! Қайырлы күн! Сәлеметсіз бе!)</p>	<p>Игра – тренинг: «Я рад (рада) тому, что...», дети передают мягкую игрушку по кругу и рассказывает о своем радостном событии.</p> <p>Совместное общение: формировать умение играть и рисовать со сверстниками (развитие речи и рисование). Казахский язык*** (словарный минимум: Қайырлы таң! Қайырлы күн! Сәлеметсіз бе!)</p>	<p>Игра – тренинг: Спасибо солнышку за свет, спасибо няне за обед. Спасибо всем моим друзьям, спасибо вам, и вам, и вам (обращение к объектам поворотом туловища, руками).</p> <p>Настольные игры по желанию детей (пазлы, настольные ходилки и т.д.) Казахский язык*** (словарный минимум: Қайырлы таң! Қайырлы күн! Сәлеметсіз бе!)</p>	<p>Игра – тренинг: У меня в руках клубочек. Сейчас мы будем передавать его по кругу и каждый, у кого в руках он окажется, будет называть своё имя и рассказывать нам о том, что он любит делать больше всего. Я начну, а продолжает тот, кто сидит слева</p> <p>Дидактическая игра: «Ворота» Задачи: Упражнять детей в различении гласных и согласных звуков. (основы грамоты). Казахский язык*** (словарный минимум: Қайырлы таң! Қайырлы күн! Сәлеметсіз бе!)</p>
Ата-аналармен әңгімелесу, кеңес беру Беседа с	Памятка «Развитие добрых чувств у ребёнка»	Консультация «Злость и жестокость»	Памятка для родителей «Как помочь ребёнку подружиться»	Рекомендации о питании детей в холодный период	Индивидуальная беседа «Развитие логического мышления

<p>родителями, консультации</p>					
<p>Балалардың өзіндік қызметі (кіші ойындар ұтқырлық, үстел ойындары, бейнелеу қызметі, кітаптарды қарау және т. б.) Самостоятельная деятельность детей (игры малой подвижности, настольные игры, изобразительная деятельность, рассмотрение книг и другие)</p>	<p>Игра «Из чего сделано?» Задачи: закрепление в речи детей употребления относительных прилагательных и способов их образования. (развитие речи и ознакомление с окружающим миром).</p> <p>Лепка по желанию детей (лепка).</p> <p>«Каких фигур не достаёт» Задачи: упражнять детей в последовательной анализе каждой группы фигур, выделении и обобщении признаков, свойственных фигурам каждой из групп. (основы математики).</p>	<p>А. Барто «Верёвочка» Задачи: Продолжать развивать интерес к художественной литературе, а именно к сборникам стихов. Различать жанры литературных произведений, аргументировать свой ответ: “Это стихотворение, потому что...” Закреплять умение детей определять эмоциональный настрой стихов. (худ.литра).</p> <p>«Праздничный салют» Задачи: Продолжать знакомит детей с техникой «граттаж». Учить самостоятельно наносить изображение. Упражнять в использовании таких средств выразительности, как линия, штрих. (рисование).</p>	<p>Игра «Кто кем был?» Задачи: развитие мышления, расширение словаря, закрепление падежных окончаний. (развитие речи)</p> <p>«Ине мен жіп» Жүргізуші: мен ине боламын, ал сендер жіпсіңдер. Сендер менің артымнан бір - бірлеріңнің белдеріңнен ұстап тұрыңдар. Қазір бәріміз алдымызда тұрған кедергілер арасынан үзілмей жүгіреміз. Кім жіпті үзсе сол ойыннан шығады. (казахский язык)</p>	<p>«Моделирование по схеме» Задачи: Обучение детей моделированию по схеме. (конструирование).</p> <p>Аппликация (пейзаж) «Весна идет»(весенние картины в рамочках) Оформление готовых работ (рисунков, аппликаций) как завершающий этап творчества. (аппликация)</p>	<p>«Библиотека» Задачи: отображать в игре знания об окружающей жизни, показать социальную значимость библиотек; расширять представления о работниках библиотеки, закреплять правила поведения в обществен-ном месте; знакомить с правилами пользования книгой; пробуждать интерес и любовь к книгам, воспитывать бережное к ним отношение. (развитие речи и ознакомление с окружающим миром)</p>
<p>Таңғы жаттығулар Утренняя гимнастика</p>	<p>Физическая активность** Казахский язык***(словарный минимум: бір, екі, үш, оң, сол). Музыка**** Задача: Учить выполнять упражнения, меняя движения в соответствии с изменениями характера музыки I. Ходьба в колонне по одному, со сменой ведущего. Ходьба на носках, на наружной стороне стопы, на корточках. Бег змейкой, подскоки. Перестроение в колонну по 3,4,5.</p>				

	<p>II. Упражнения с мячом большого диаметра.</p> <p>1. «Мяч вверх».</p> <p>И. П.: основная стойка, мяч внизу. 1- мяч вперед, 2 – мяч вверх, 3 – мяч вперед, 4 – и.п.</p> <p>2. «Наклоны».</p> <p>И. П.: ноги врозь, мяч в согнутых руках у груди. 1- наклониться вперед к правой ноге; 2-3 - прокатить мяч от правой к левой ноге; 4- и. п.</p> <p>3. «Прокати мяч».</p> <p>И. П.: стоя на коленях, мяч на полу. 1 - 4 – катание мяча вправо, назад и, перехватывая левой рукой, возвращение в и. п. То же с поворотом влево.</p> <p>4. «Приседания».</p> <p>И. П.: основная стойка, мяч в согнутых руках у груди. 1- 2 – присесть, мяч вперед, руки прямые; 3 – 4 – и. п.</p> <p>5. «Поймай мяч».</p> <p>И. П.: стойка ноги врозь, мяч внизу. Броски мяча вверх и ловля его двумя руками (10-12 раз подряд). Выполняется в индивидуальном темпе.</p> <p>6. «Мой весёлый звонкий мяч!»</p> <p>И.П. Мяч на полу. 1-8 – прыжки вокруг мяча. Чередуем с ходьбой.</p> <p>7. Упражнение на дыхание. «Пускаем мыльные пузыри».</p> <p>1. При наклоне головы к груди сделать вдох носом.</p> <p>2. Поднять голову вверх и спокойно выдохнуть воздух через нос, как бы пуская мыльные пузыри.</p> <p>3. Не опуская головы, сделать вдох носом.</p> <p>4. Выдох спокойный через нос с опущенной головой. Повторить 3-5 раз.</p> <p>III. Перестроение в колонну по одному, ходьба.</p> <p>Речёвка. Мы выходим по порядку, Дружно делаем зарядку. Начинай с зарядки день, Разгоняй движеньем лень.</p>				
<p>Ұйымдастыруға дайындық қызмет(бұдан әрі - ҰОҚ) Подготовку к организованной деятельности (далее - ОД)</p>	<p>Дидактическая игра: Игра «Лови да бросай – цвета называй» Задачи: подбор существительных к прилагательному, обозначающему цвет. Закрепление названий основных цветов, развитие воображения у детей. (развитие речи)</p>	<p>Дигра Бубенчики Задачи: Закрепление знаний детей о высоких и низких звуках, развитие детского творчества. Развитие направленности слухового внимания. Артикуляционная гимнастика «Кружок»</p>	<p>Дидактическая игра «Кто быстрее найдет предмет?» Задачи: упражнять в определении формы предметов и в соотношении формы с геометрическим образцом. Артикуляционная гимнастика</p>	<p>«Посуда» Раз, два, три, четыре, (Чередуют удар кулачками друг о друга с хлопком в ладоши) Мы посуду перемыли: (Одна ладошка скользит по другой по кругу) Чайник, чашку, ковшик, ложку И большую поварешку. (Загибают одноименные пальчики рук, начиная с</p>	<p>Дидактическая игра «Деревья» Задачи: Рассказать детям о видах деревьев (дуб, береза, яблоня, груша и др.). Учить самостоятельно, выбирать шаблон дерева, вырезать стекой по форме. Упражнять в умение делать налесты на основу (листья,</p>

	<p>Артикуляционная гимнастика «Окошко» Рот прикрою я немножко, Губы сделаю «окошком». Зубки рядышком стоят И в окошечко глядят. Задачи: развивать мышечную силу и подвижность губ. (развитие речи)</p>	<p>Мой язык совсем не глуп – Ходит кругом возле губ. Задачи: развивать произвольные движения языка, укреплять его мускулатуру и развивать его подвижность. Самомассаж мышц губ и щек.(ознаком.с окруж.миром)</p>	<p>(развитие речи)</p>	<p>больших) Мы посуду перемыли, (Одна ладошка скользит по другой) Только чашку мы разбили, Ковшик тоже развалился, Нос у чайника отбился. Ложку мы чуть-чуть сломали, Поварешку потеряли. (Загибают одноименные пальчики рук, начиная с больших) Так мы маме помогали. (Чередуют удар кулачками друг о друга с хлопком в ладоши)(ознакомление окруж.миром)</p>	<p>фрукты, ветки). Закрепить знакомые способы лепки. Развивать мелкую моторику.(худ.литра и лепка)</p> <p>Артикуляционная гимнастика «Шарики» (поочерёдное надувание щёк) Шарик слева, шарик справа, Есть у нас одна забава: В щеки дуем – чередуем, То в одну, а то в другую. Задачи: укреплять мускулатуру щек. (развитие речи)</p>
<p>Кесте бойынша ҰОҚ білім беру ұйымдары ОД по расписанию организации образования</p>	<p>1. Развития речи Лето – веселая пора Задачи: учиться составлять рассказ на предложенную тему, активизировать словарь по теме «Лето»,учить использовать в речи слова-антонимы; развивать связную речь, закреплять умение согласовывать существительные с прилагательными роде; развивать внимание ,память,воспитывать интерес к природе.</p>	<p>1.Казахский язык Қазақстан – ортақ үйіміз Задачи: - мерекелерге байланысты сөздерді айту және күнделікті өмірде қолдана білуге үйрету. Педагогтің көрсеткен үлгісі бойынша шағын мәтін құрастыра білу дағдыларын жетілдіру. Мақал-мәтелдерді айтуға үйрету.</p>	<p>1.Основы математики Что мы знаем и умеем?. Задачи: закрепить знания о геометрических фигурах и телах, умение выполнять счет в пределах 10, решать задачи, анализировать, сравнивать, строить простейшие умозаключения. Развивать познавательный интерес, внимание, память, речь, мелкую моторику рук. Воспитывать</p>	<p>1. Основы грамоты Учимся составлять предложение Задачи: совершенствовать навык составлять предложения, определяют и называют слова по порядку, составлять схему предложения. Уточнить знания детей об ударении в словах и его значении, совершенствовать умение правильно произносить слова, выделять в них ударный слог.</p>	<p>1.Основы грамоты Чему мы научились Задачи: закреплять знания детей о звонких и глухих согласных звуках, умение добавлять пропущенный слог в слово, делить слова на слоги. Упражнять умение составлять предложения, называть первое, второе, третье слово в предложении и составлять схему к ним. Закреплять умение выполнять штриховку предметов в</p>

<p>2. Основы грамоты Что мы знаем и умеем Задачи: закреплять умение подбирать слова к звуковой схеме слова, умение самостоятельно называть слова заданный слог. Совершенствовать умение составлять предложения, называть по порядку каждое слово в предложении, составлять схему предложения. Упражнять умение добавлять пропущенные слова в предложение. Закреплять умение выполнять штриховку предметов в указанном направлении, писать в клетках слева направо, плавно и безотрывно отводить предметы. Развивать фонематический слух, речь, внимание, память, мелкую моторику кисти рук при выполнении графических работ. Воспитывать самостоятельность и</p>	<p>- сөйлеу мәдениетін жетілдіру, сөздерді сөйлемдерге байланыстырып құрауға дағдыландыру. 2. Ознакомление с окружающим миром Проект «Мы – юные исследователи» Задачи: Закрепить навыки и умения. Развить интерес к опытно-экспериментальной работе, умение сравнивать, анализировать результаты наблюдений и делать выводы. Формировать исследовательское и экологическое сознание 3. Основы математики Взвешивание Задачи: учить определять, где на весах лежит тяжелый предмет, как уравнивать весы (добавить еще предмет или убрать с чаши весо в предмет). Закреплять умение считать, составлять и решать примеры. Развивать внимание, память, речь, мелкую моторику рук. Воспитывать любознательность</p>	<p>любопытность, усидчивость. 2. Развитие речи Лето – веселая пора Задачи: учить составлять рассказ на предложенную тему, активизировать словарь по теме «Лето», учить использовать в речи слова-антонимы; развивать связную речь, закреплять умение согласовывать существительные с прилагательными роде; развивать внимание, память, воспитывать интерес к природе. 3. Художественная литература Рассказ Карбозина Ж. «Алыча» Задачи: продолжать знакомить детей с произведениями казахских писателей. Учить детей воспринимать эмоционально-образное содержание рассказа; характер повествования. Закрепить знания детей о жанровых особенностях рассказа, считалки. Помочь детям осмыслить замысел</p>	<p>Упражнять умение называть слова во множественном числе. Закреплять умение выполнять штриховку предметов в указанном направлении, писать элементы букв слева направо, соблюдать рабочую строку. Развивать фонематический слух, речь, внимание, память, мелкую моторику кисти рук при выполнении графических работ. Воспитывать умение доводить начатое дело до конца. 2. Ознакомление с окружающим миром Проект «Мы – юные исследователи» Задачи: Закрепить навыки и умения. Развить интерес к опытно-экспериментальной работе, умение сравнивать, анализировать результаты наблюдений и делать выводы. Формировать исследовательское и экологическое сознание 3. Музыка Выпускной!</p>	<p>указанном направлении, писать элементы букв слева направо, соблюдать рабочую строку, плавно и безотрывно обводить предметы. Развивать фонематический слух, речь, внимание, память, мелкую моторику кисти рук при выполнении графических работ. Воспитывать умение доводить начатое дело до конца 2. Художественная литература Литературный праздник «Встреча с прекрасной Айсулу» Задачи: закрепить знания детей о литературных произведениях. Помочь детям восприятию целостности образовательного цикла посредством введения в педагогический процесс с оживленных и реальных сквозных персонажей: сказочных друзей-гостей праздника «Встреча с Прекрасной Айсулу», персонажей</p>
--	---	--	--	---

	<p>аккуратность.</p> <p>3.Основы математики Весы Задачи: учить сравнивать предметы по весу, дать представление, чтобы уравнивать весы надо добавить еще предмет (предметы) или убрать счаси весо в предмет (предметы). Закреплять умение анализировать, сравнивать, строить простейшие умозаключения, считать, составлять примеры по картинкам, решать их. Развивать внимание, память, речь, мелкую моторику рук. Воспитывать самостоятельность, аккуратность.</p> <p>4.Физическая культура Метание вдаль одной рукой Задачи: Продолжать учить метать в даль правой и левой рукой,.</p>	<p>4.Музыка Дружно топнем, дружно хлопнем Задачи: Учить звукоподражать голосам животных; развивать воображение, мышление, творческий подход к поставленной задаче; обогащать музыкальные впечатления детей, развивая их эмоциональную отзывчивость на музыку разного содержания и характера.</p>	<p>автора о необходимости трудиться. Познакомить детей с процессом роста фруктового саженца; расширять представления детей о разновидностях фруктов, о необходимости должного ухода замолодыми саженцами. Развивать связную речь, обогащать словарь. Развивать мышление, память. Воспитывать трудолюбие.</p> <p>4.Физическая культура Мы – будущие школьники. Задачи: Продолжать обогащать двигательный опыт детей посредством выполнения элементов спортивных игр.</p>	<p>Задачи: Внести в жизнь детей ощущение радости от общения с музыкой; развивать умение детей принимать самостоятельные решения в выборе репертуара.</p> <p>4. Казахский язык Көлік Задачи: - көліктердің қазақша атауларымен таныстыру. - қоршаған ортадағы заттардың атауларын айту және түсіну дағдыларын қалыптастыру. Жаңылтпаштарды айтуға үйрету. - қазақ тіліне тән дыбыстарды дұрыс айту, ажырата білу дағдысын дамыту.</p>	<p>литературных произведений. Развивать у детей речь, память, мышление, воображение, творческие способности. Воспитывать любовь к Родине.</p> <p>3. Конструирование Орнаменты Задачи: познакомить со свойствами проволоки – прочная, внутри металлическая, сверху гладкая, разноцветная, хорошо гнется, режется ножницами, проволока удобна для создания плоских и объемных поделок, сгибаемая проволока, можно получить стилизованные силуэты, учить изготавливать орнаменты из проволоки, закрепить названия казахских орнаментов; развивать творческие способности детей; воспитывать самостоятельность.</p> <p>4. Физическая культура Мы сильные и смелые. Задачи: Продолжать</p>
--	---	--	---	---	---

					обогащать двигательный опыт детей посредством выполнения элементов спортивных игр.
Серуенге дайындык Подготовка к прогулке	<p>Мотивация детей к прогулке; отбор игрового материала для прогулки; индивидуальные беседы с детьми. Создавать условия для самостоятельной двигательной активности детей, беседа с детьми о правильном использовании спортивно-игровым оборудованием и спортивными принадлежностями.</p> <p>Последовательное одевание детей (в зависимости от погодных условий), наблюдение за правильным одеванием (развитие речи, навыки самообслуживания, развитие крупной и мелкой моторики).</p>				
Серуен Прогулка	<p>Наблюдение за сезонными изменениями в природе <i>Задачи:</i>:учить видеть красоту природы; развивать наблюдательность. Ход Наблюдения Художественное слово загадка Зеленеет даль полей, запеваает соловей. В белый цвет оделся сад, пчёлы первые летят. Гром грохочет. Угадай, что за месяц это? (<i>май</i>) (ознакомление с окружающим миром)</p> <p>Трудовая деятельность: Расчистка дорожек от мусора <i>Задачи:</i>формирование навыков коллективного труда. Подвижные игры: «Салки», «Прятки»</p>	<p>Наблюдение за явлением общественной жизни «Строители» <i>Задачи:</i>развивать внимание, связанную речь. Ход наблюдения Художественное слово Вот человек. Он строит дом. Кто будет жить однажды в нем? Счастливые и ворчуны, болтливые и молчуны, И старики, и детвора, и кот, пришедший со двора. Он строит чудо, человек. Так будь же славен он вовек! (ознакомление с окружающим миром)</p> <p>Подвижные игры «Догони пару!», «Лиса и утки». <i>Задачи:</i>Закрепить правила игры. Учить</p>	<p>Наблюдение за машинами, приезжающими в школу. <i>Задачи:</i>Повторить классификацию транспорта. Ход наблюдения Что перевозят грузовые машины, почему их кузова закрыты? Художественное слово Хлебовоз И на завтрак, и на ужин Хлеб к столу, ребята, нужен. Летом – в зной, зимой – в мороз Хлеб развозит хлебовоз. (ознакомление с окружающим миром)</p> <p>Подвижные игры "Море волнуется", "Через ручей" <i>Задачи:</i>развивать двигательную активность. Трудовая</p>	<p>Наблюдение за погодой <i>Задачи:</i>развитие наблюдательности. Ход наблюдения Художественное слово Н. Родивиллина Зачем, под вечер, солнышко Торопится сбежать? Наверное, у солнышка Желанье полежать? Наверное, у солнышка Есть мягкая кровать? Наверное, там солнышку Ужасно мягко спать! Быть может, просто солнышко Нам устает светить И очень нужно солнышку Себя подзарядить? Спокойной ночи, солнышко! Мы можем подождать, А завтра с первым лучиком Ты к нам придешь</p>	<p>Наблюдение за ветром. <i>Задачи:</i>Развивать наблюдательность, сосредоточенность. Ход наблюдения Посмотреть на верхушки деревьев в ветреную погоду – они качаются. Художественное слово А. Тесленко Дует свежий ветерок, Дует прямо на восток, Гонит облака по небу, Будет дождичек к обеду. <i>Пальчиковая гимнастика "Ветер"</i> <i>Задачи:</i>развитие двигательной активности. (ознакомление с окружающим миром) Индивидуальная работа: "Прыжки на двух ногах с продвижением вперед" <i>Задачи:</i>упражнять</p>

<p>Задачи:учить детей соблюдать правила игры, следить за соответствием своих действий правилам игры, развивать ловкость, быстроту реакции.</p> <p>Оздоровительная пробежка по территории детского сада.</p> <p>Дидактическая игра «Что лишнее?»</p> <p>Задачи:учить детей классифицировать предметы в соответствии с их назначением. Развивать наблюдательность, формировать умение доказывать правильность суждений.</p> <p>Самостоятельная деятельность детей</p> <p>Индивидуальная работа "Прыжки на двух ногах с продвижением вперед"</p> <p>Задачи:упражнять детей в прыжках.</p> <p>Познавательная исследовательская деятельность</p> <p>Предложить детям срезать и поставить в воду ветки разных деревьев. И вести за ними длительное</p>	<p>действовать по сигналу. Развивать выносливость, физические качества.</p> <p>Индивидуальная работа: «Повтори, не ошибись»</p> <p>Задачи:отрабатывать навыки ритмических движений, упражнений.</p> <p>Оздоровительный бег</p> <p>Задачи:Развитие выносливости, быстроты бега.</p> <p>Дидактическая игра «Что за птица?»</p> <p>Задачи:Учить детей узнавать птиц по описанию. Развивать связную речь, вербальное воображение(физ.развитие)</p> <p>Самостоятельная деятельность детей с выносным материалом</p> <p>Задачи:развитие самостоятельности, коммуникативных навыков.</p> <p>Познавательная исследовательская деятельность</p> <p>Сравнить ветки березы, рябины по величине, форме, расположению почек на ветке.</p> <p>Задачи:Закрепить умение определять без</p>	<p>деятельность:</p> <p>Построим мостик из камней</p> <p>Задачи:развивать творческие способности, умение выполнять постройки из камней. (физ.развитие)</p> <p>Индивидуальная работа (бег) «Третий лишний»</p> <p>Задачи:развитие быстроты бега, выносливости. (физ.развитие)</p> <p>Дидактическая игра «Что из чего сделано?»</p> <p>Задачи:учить детей определять материал, из которого сделан предмет. (физ.развитие)</p> <p>Игры детей с выносным материалом (лопатки, ведерки)</p>	<p>опять! (ознакомление с окружающим миром)</p> <p>Подвижные игры: «Пятнашки»</p> <p>Задачи:учить быстро действовать по сигналу, воспитывать дружеские отношения.</p> <p>«Совушка»</p> <p>Задачи:учить детей соблюдать правила игры, точно выполнять основные движения при беге, двигаться легко, использовать всё игровое пространство.</p> <p>Индивидуальная работа(Отработка ритмических движений) «Делай, как я!»</p> <p>Задачи:развивать двигательные навыки, способствовать эмоциональному подъему. (физ.развитие)</p> <p>Трудовая деятельность: Очистим территорию от мусора</p> <p>Задачи:учить детей самостоятельно проводить уборку на участке. (физ.развитие)</p> <p>Самостоятельная деятельность детей с выносным материалом.</p>	<p>детей в прыжках.</p> <p>Трудовая деятельность: Очистка участка от веток и камней; подготовка земли для посадки рассады</p> <p>Задачи:воспитывать трудолюбие и умение работать коллективно.</p> <p>Оздоровительный бег</p> <p>Задачи:учить детей бежать легко, сохранять осанку, согласовывать движения рук и ног, ритмично дышать носом.</p> <p>Подвижные игры: "Медведи и пчелы", "Совушка"</p> <p>Задачи:упражнять детей в сохранении равновесия. (физ.развитие)</p>
--	--	---	---	---

	наблюдение. (физ.развитие)	помощи воспитателя, с какого дерева ветка. Развивать умение сравнивать и делать выводы. Трудовая деятельность: "Чистые дорожки" Задачи: Формирование навыков коллективного труда. (физ.развитие)			
Серуеннен қайту Возвращение с прогулки	Последовательное раздевание, складывание в шкафчики, мытье рук. При раздевании побуждать детей класть колготки, шорты в шкаф. Продолжать учить, вежливо выражать просьбу о помощи. Учить брать мыло из мыльницы, с помощью взрослых намыливать руки. Рассматривание картинок: «Что нам принесла весна?». Беседа по ним.				
Балалардың өзіндік іс- әрекеті, ойындары самостоятел ьная деятельность детей, игры	«Где спрятались домашние животные?» Задачи: упражнять детей в выделении первого звука в слове; учить подбирать слова на заданный звук; развивать мыслительные операции. (основы грамоты) «Найди на 1 меньше» Задачи: дать представление о том, что при удалении единицы из любого числа получается предыдущее число. (основы математики и развитие речи)	В. Осеева «Просто старушка» Задачи: Учить детей эмоциональному восприятию произведения. Развивать способность анализировать литературный текст, давать оценку поступкам героев, выразительно передавать диалог действующих лиц. Воспитывать уважение к старшим. (художественная литература) Дидактическая игра: Игра «Четвёртый лишний»	Игра «Животные и их детёныши» Задачи: закрепление в речи детей названии детёнышей животных, закрепление навыков словообразования, развитие ловкости, внимания, памяти. (развитие речи) «Радуга над поляной» Задачи: Совершенствование техники «тычок жесткой, сухой кистью». Развивать воображение, образное мышление, цветовое восприятие, творческие способности детей. Вызвать интерес, отзывчивость,	«Ошибки в узоре» Задачи: развитие логического мышления детей. (конструирование) Дж. Родари «Чем пахнут ремесла?» Задачи: Расширять представления детей о профессиях взрослых, значимости их труда. Продолжать учить замечать в тексте выразительно- изобразительные средства, помогающие раскрытию его содержания. (худ.литра)	Аппликация силуэтная ленточная «Голуби на черепичной крыше» Создание коллективной композиции, свободное размещение вырезанных элементов (силуэтная, ленточная и обрывная аппликация). (аппликация) Подвижная игра «Кто выше взойдёт по палке» Задачи: учить детей сидя на полу или на земле, переставлять ступни ног вверх по палке, сгибая колени. Укреплять стопы ног. Развивать быстроту

	<p>«Лепим зайчат для игры».</p> <p>Задачи: Заинтересовать детей созданием настольной игры.</p> <p>Совершенствовать технику скульптурной лепки. Учить использовать в работе то количество теста, которое необходимо для моделирования.</p> <p>Развивать чувство формы и пропорций.</p> <p>Воспитывать интерес к работ(лепка)</p>	<p>Задачи: закрепление умения детей выделять общий признак в словах, развивать способность к обобщению.</p> <p>(ознакомление с окружающим миром)</p> <p>Солнышко и дождик</p> <p>Задачи: Развивать ритмический слух, память, крупную моторику, творческие способности, услышать и воспроизвести капли дождя и лучи солнца.</p> <p>(музыка)</p>	<p>эмоциональный отклик к творческой деятельности.(рисование)</p>		<p>движений, ловкость.</p> <p>(физ.развитие)</p>
<p>Балалармен жеке жұмыс Индивидуальная работа с детьми</p>	<p>Физкультура</p> <p>Оздоровительно-закаливающие мероприятия:</p> <p>Приучать к самостоятельному проведению элементарных водных мероприятий с постепенным снижением температуры местных мероприятий, учитывать здоровье детей, уровень адаптации к воздействиям закаливающих средств, обливать водой противоположной температуры, вызывать интерес к выполнению утренней гимнастики, формировать осанку и укреплять пятки ног.</p> <p>(Марьяна,Рома,Дильназ)</p>	<p>Развитие речи:</p> <p>Связная речь:</p> <p>Формировать умения правильно излагать основную мысль, связно строить монолог, последовательно пересказывать рассказ, составлять небольшие логические и повествовательные рассказы. (Саша,Настя)</p>	<p>Рисование:</p> <p>Формировать умение использовать изобразительные приемы (штрихи, смешивание красок, кляксография, нитки и др.).</p> <p>Закреплять знания об уже известных цветах, знакомить с новыми цветами (фиолетовый) и оттенками (голубой, розовый, темно-зеленый, сиреневый), развивать чувство цвета.</p> <p>Учить смешивать краски для получения новых цветов и оттенков (при рисовании гуашью).</p> <p>(Ульяна,Кирилл)</p>	<p>Конструирование:</p> <p>Конструирование из природного, бросового материала</p> <p>Обучать умению целесообразно использовать природный материал.</p> <p>Совершенствовать навыки планирования своей деятельности при работе с природным и бросовым материалом, уметь работать целенаправленно, проявляя самостоятельность и творчество. Развивать творческое воображения, уметь создавать поделку с опорой на наглядность,</p>	<p>Музыка</p> <p>Игра на детских музыкальных инструментах</p> <p>Учить выполнять простые, знакомые мелодии на детских музыкальных инструментах индивидуально и в малых группах, развивать детское творчество, прививать им активность, самостоятельность.</p> <p>(Ратмир)</p>

				собственные представления, по замыслу. (Айзере)	
Үйге қайту Уход детей домой	Беседа на тему «Грипп – болезнь грязных рук» Казахский язык*** (словарный минимум: Сау болыңыз!	Круглый стол с родителями «Как развивать любознательность детей?» Казахский язык*** (словарный минимум: Сау болыңыз!	Консультация «Приобщение детей к народным традициям» Казахский язык*** (словарный минимум: Сау болыңыз!	Беседа «Правила поведения в детском саду и дома» Казахский язык*** (словарный минимум: Сау болыңыз!	Индивидуальная беседа «Как говорят наши дети?» Казахский язык*** (словарный минимум: Сау болыңыз!

20.05.2024г

Проверила зам по УР: Янчиева.Ж.В.